

ZARZĄDZENIE NR 10/2026
WÓJTA GMINY BONIEWO

z dnia 27 marca 2026 r.

w sprawie przyjęcia sprawozdania z wykonania budżetu Gminy Boniewo za rok 2025

Na podstawie art. 267 ust. 1 i 2 ustawy z dnia 27 sierpnia 2009 r. o finansach publicznych (t.j. Dz. U. z 2025 r. poz. 1483, 1844 i poz. 1846) zarządzam, co następuje:

§ 1. Realizując Uchwałę Nr VII/42/24 Rady Gminy Boniewo z dnia 18 grudnia 2024 roku w sprawie uchwalenia budżetu Gminy Boniewo na rok 2025 z późniejszymi zmianami, przedkłada się sprawozdanie roczne z wykonania budżetu gminy za rok 2025 zrealizowane w niżej podanych wielkościach:

I. Realizacja dochodów i wydatków budżetowych:

1. Dochody budżetowe plan **40.503.922,27 zł**, wykonanie **40.531.551,85 zł**, co stanowi **100,07 %**

W tym:

a) bieżące plan 25.641.901,02 zł, wykonanie 25.404.990,10 zł, co stanowi 99,08 %.

b) majątkowe plan 14.862.021,25 zł, wykonanie 15.126.561,75 zł, co stanowi 101,78 %.

2. Wydatki budżetowe plan **44.553.431,13 zł**, wykonanie **38.331.909,01 zł**, co stanowi **86,04 %**

W tym:

a) bieżące plan 22.695.196,58 zł, wykonanie 20.252.516,89 zł, co stanowi 89,24 %.

b) majątkowe plan 21.858.234,55 zł, wykonanie 18.079.392,12 zł, co stanowi 82,71 %.

3. Wynik budżetu : planowany był deficyt w kwocie **1.798.169,00 zł**, rok się zamknął nadwyżką w kwocie **2.199.642,84 zł**.

4. Przychody i rozchody budżetu

a) przychody plan **7.530.649,86 zł** wykonanie **6.712.155,40 zł**

b) rozchody plan **3.481.141,00 zł** wykonanie **3.481.141,00 zł**

5. Rezerwa ogólna plan **200.000,00 zł** pozostało **75.460,00 zł** rozdysponowano w 62,27 %

6. Rezerwa celowa plan **48.000,00 zł** pozostało **48.000,00 zł**

II. Realizacja planów finansowych tzw. zadań około budżetowych:

1. Zadań zleconych bieżących z zakresu administracji rządowej oraz zleconych innymi ustawami:

Dotacje plan **3.676.814,85 zł** wykonanie **3.666.454,33 zł**

Wydatki plan **3.676.814,85 zł** wykonanie **3.665.260,54 zł**

2. Preliminarz związanego z realizacją programu rozwiązywania problemów alkoholowych i narkomanii:

Wpływy :

75618 § 0480 plan 64.800,00 zł wykonanie 66.525,76 zł

75618 § 0270 plan 13.600,00 zł wykonanie 18.162,06 zł

Wydatki plan 153.060,05 zł wykonanie 91.796,86 zł

3. Wykaz dotacji udzielonych z budżetu gminy:

a) dotacja podmiotowa dla Gminnej Biblioteki Publicznej w Boniewie

Dział 921 rozdział 92116 § 2480 plan **213.000,00 zł** wykonanie **213.000,00 zł**

b) dotacja celowa na dofinansowanie budowy oczyszczalni ścieków dział 900 rozdział 90095 § 6230 plan **15.000,00 zł**, wykonanie **14.955,00 zł**

§ 2.1 Sprawozdanie opisowe i tabelaryczne z wykonania budżetu po stronie dochodów i wydatków stanowi załącznik Nr 1 do niniejszego Zarządzenia

2. Informacja o kształtowaniu się Wieloletniej Prognozy Finansowej Gminy Boniewo za 2025 rok, przedstawia załącznik Nr 2 do niniejszego Zarządzenia.

3. Wykaz mienia komunalnego stanowi załącznik Nr 3 do niniejszego Zarządzenia.

§ 3.1 Poinformować mieszkańców o wykorzystaniu środków budżetowych poprzez ogłoszenie niniejszego zarządzenia na tablicy ogłoszeń w Urzędzie Gminy.

2. Przedstawić sprawozdanie z wykonania budżetu za rok 2025 Radzie Gminy w Boniewie wraz z informacją o stanie mienia komunalnego.

3. Sprawozdanie z wykonania budżetu za 2025 rok przesłać do Regionalnej Izby Obrachunkowej w Bydgoszczy Zespół we Włocławku.

§ 4. Zarządzenie wchodzi w życie z dniem podjęcia i podlega opublikowaniu w Dzienniku Urzędowym Województwa Kujawsko-Pomorskiego.

Wójt Gminy Boniewo

mgr inż. Marek Klimkiewicz

Załącznik nr 1
do Zarządzenia Nr 10/2026
Wójta Gminy Boniewo
z dnia 27 marca 2026 r.

Sprawozdanie z wykonania budżetu Gminy Boniewo za 2025 rok

Spis treści

1. WPROWADZENIE.....	4
2. INFORMACJA OPISOWA DOTYCZĄCA WYKONANIA BUDŻETU GMINY BONIEWO ZA 2025 ROK	4
2.1. Planowanie budżetu.....	4
2.2. Dane ogólne	6
2.3. Dochody ogółem.....	6
2.4. Dochody bieżące.....	7
2.4.1. Dział 010 – Rolnictwo i łowiectwo	9
2.4.2. Dział 400 – Wytwarzanie i zaopatrywanie w energię elektryczną, gaz i wodę.....	9
2.4.3. Dział 600 – Transport i łączność	10
2.4.4. Dział 700 – Gospodarka mieszkaniowa.....	10
2.4.5. Dział 710 – Działalność usługowa.....	11
2.4.6. Dział 750 – Administracja publiczna.....	11
2.4.7. Dział 751 – Urzędy naczelnych organów władzy państwowej, kontroli i ochrony prawa oraz sądownictwa	12
2.4.8. Dział 752 – Obrona narodowa	13
2.4.9. Dział 756 – Dochody od osób prawnych, od osób fizycznych i od innych jednostek nieposiadających osobowości prawnej oraz wydatki związane z ich poborem.....	14
2.4.10. Dział 758 – Różne rozliczenia	15
2.4.11. Dział 801 – Oświata i wychowanie	16
2.4.12. Dział 852 – Pomoc społeczna.....	17
2.4.13. Dział 854 – Edukacyjna opieka wychowawcza.....	19
2.4.14. Dział 855 – Rodzina	19
2.4.15. Dział 900 – Gospodarka komunalna i ochrona środowiska	21
2.5. Dochody majątkowe	22
2.5.1. Dział 010 – Rolnictwo i łowiectwo	23
2.5.2. Dział 020 – Leśnictwo	24
2.5.3. Dział 600 – Transport i łączność	24
2.5.4. Dział 700 – Gospodarka mieszkaniowa.....	25
2.5.5. Dział 750 – Administracja publiczna.....	25
2.5.6. Dział 752 – Obrona narodowa	26
2.5.7. Dział 754 – Bezpieczeństwo publiczne i ochrona przeciwpożarowa	26
2.5.8. Dział 758 – Różne rozliczenia	26
2.5.9. Dział 801 – Oświata i wychowanie	27
2.5.10. Dział 855 – Rodzina	27
2.5.11. Dział 900 – Gospodarka komunalna i ochrona środowiska.....	28
2.6. Wydatki ogółem	28
2.7. Wydatki bieżące	29
2.7.1. Dział 010 – Rolnictwo i łowiectwo	31
2.7.2. Dział 020 – Leśnictwo	32
2.7.3. Dział 400 – Wytwarzanie i zaopatrywanie w energię elektryczną, gaz i wodę.....	32
2.7.4. Dział 600 – Transport i łączność	32
2.7.5. Dział 700 – Gospodarka mieszkaniowa.....	33
2.7.6. Dział 710 – Działalność usługowa.....	33
2.7.7. Dział 750 – Administracja publiczna.....	34
2.7.8. Dział 751 – Urzędy naczelnych organów władzy państwowej, kontroli i ochrony prawa oraz sądownictwa	35

2.7.9.	Dział 752 – Obrona narodowa	36
2.7.10.	Dział 754 – Bezpieczeństwo publiczne i ochrona przeciwpożarowa	37
2.7.11.	Dział 757 – Obsługa długu publicznego	37
2.7.12.	Dział 758 – Różne rozliczenia	38
2.7.13.	Dział 801 – Oświata i wychowanie	38
2.7.14.	Dział 851 – Ochrona zdrowia	40
2.7.15.	Dział 852 – Pomoc społeczna	41
2.7.16.	Dział 854 – Edukacyjna opieka wychowawcza	43
2.7.17.	Dział 855 – Rodzina	43
2.7.18.	Dział 900 – Gospodarka komunalna i ochrona środowiska	44
2.7.19.	Dział 921 – Kultura i ochrona dziedzictwa narodowego	46
2.7.20.	Dział 926 – Kultura fizyczna	47
2.8.	Wydatki majątkowe.....	47
2.8.1.	Dział 010 – Rolnictwo i łowiectwo	50
2.8.2.	Dział 600 – Transport i łączność	51
2.8.3.	Dział 700 – Gospodarka mieszkaniowa.....	51
2.8.4.	Dział 750 – Administracja publiczna.....	52
2.8.5.	Dział 752 – Obrona narodowa	52
2.8.6.	Dział 754 – Bezpieczeństwo publiczne i ochrona przeciwpożarowa	53
2.8.7.	Dział 801 – Oświata i wychowanie	53
2.8.8.	Dział 855 – Rodzina	53
2.8.9.	Dział 900 – Gospodarka komunalna i ochrona środowiska	54
2.8.10.	Dział 921 – Kultura i ochrona dziedzictwa narodowego.....	55
2.9.	Przychody	56
2.10.	Rozchody.....	56
3.	DANE TABELARYCZNE.....	57
3.1.	Wykonanie dochodów.....	57
3.2.	Wykonanie dochodów bieżących	63
3.3.	Wykonanie dochodów majątkowych	68
3.4.	Wykonanie dochodów własnych.....	70
3.5.	Wykonanie wydatków	71
3.6.	Wykonanie wydatków bieżących.....	80
3.7.	Wykonanie wydatków majątkowych	89
3.8.	Wykonanie dotacji na zadania zlecone	91
3.9.	Wykonanie wydatków na zadania zlecone	92
3.10.	Wykonanie dochodów i wydatków za gospodarowanie odpadami komunalnymi.....	94
3.11.	Wykonanie Gminnego Programu Profilaktyki i Rozwiązywania Problemów Alkoholowych oraz Przeciwdziałania Narkomanii	95
3.12.	Wykonanie dotacji udzielanych z budżetu Gminy	96
3.13.	Wykonanie dochodów i wydatków związanych z gromadzeniem środków z opłat i kar za korzystanie ze środowiska	97

1. Wprowadzenie

Budżet Gminy Boniewo w 2025 roku uchwalony został uchwałą Rady Gminy Boniewo nr Uchwała Nr VII/42/24 Rady Gminy Boniewo z dnia 18 grudnia 2024 roku z dnia 18.12.2024 roku.

Sprawozdanie z wykonania budżetu Gminy Boniewo zostało sporządzone zgodnie z ustawą o finansach publicznych i obejmuje:

- informację opisową dotyczącą wykonania budżetu Gminy;
- informację liczbową - dane ze sprawozdawczości budżetowej w szczególności nie mniejszej niż w uchwale budżetowej, w tej części zawarto m.in.:
 - dochody i wydatki budżetu jednostki samorządu terytorialnego w szczególności określonej jak w uchwale budżetowej;
 - zmiany w planie wydatków na realizację programów finansowanych z udziałem środków, o których mowa w art. 5 ust. 1 pkt 2 i 3, dokonane w trakcie roku budżetowego;
 - stopień zaawansowania realizacji programów wieloletnich.

2. Informacja opisowa dotycząca wykonania budżetu Gminy Boniewo za 2025 rok

2.1. Planowanie budżetu

Budżet Gminy Boniewo w 2025 roku, który został przyjęty uchwałą Rady Gminy Boniewo nr Uchwała Nr VII/42/24 Rady Gminy Boniewo z dnia 18 grudnia 2024 roku z dnia 18.12.2024 roku, zakładał:

- uzyskanie dochodów w kwocie 39 737 692,00 zł;
- realizację wydatków na poziomie 41 535 861,00 zł;
- pozyskanie przychodów w kwocie 4 453 155,00 zł;
- realizację rozchodów na poziomie 2 654 986,00 zł.

Różnica między planem dochodów a planem wydatków wynosiła 1 798 169,00 zł i stanowiła planowany deficyt budżetu Gminy Boniewo na 2025 rok. Planowana na 2025 rok wartość przychodów stanowiła źródło pokrycia powstałego deficytu a w pozostałej części została przeznaczona na rozchody.

W 2025 roku dokonano łącznie 23 zmian budżetu, z czego 8 uchwałami Rady Gminy Boniewo i 15 zarządzeniami Wójta Gminy Boniewo, co przedstawia tabela poniżej.

Tabela 1: Wprowadzone zmiany w budżecie na 2025 rok.

Lp.	Numer uchwały / zarządzenia	Dochody (w zł)		Wydatki (w zł)		Przychody (w zł)		Rozchody (w zł)	
		zwiększenia	zmniejszenia	zwiększenia	zmniejszenia	zwiększenia	zmniejszenia	zwiększenia	zmniejszenia
1	Zarządzenie Nr 7/2025 Wójta Gminy Boniewo z dnia 30 stycznia 2025 roku	0,00	0,00	24 600,00	24 600,00	0,00	0,00	0,00	0,00
2	Zarządzenie Nr 9/2025 Wójta Gminy Boniewo z dnia 12 lutego 2025 roku	143 605,00	0,00	153 605,00	10 000,00	0,00	0,00	0,00	0,00
3	Uchwała Nr IX/62/25 Rady Gminy Boniewo z dnia 28 marca 2025 roku	13 216 715,79	8 467 818,02	8 480 542,63	1 480 305,00	3 977 494,86	900 000,00	826 155,00	0,00
4	Zarządzenie Nr 17/2025 Wójta Gminy Boniewo z dnia 22 kwietnia 2025 roku	552 472,29	0,00	612 472,29	60 000,00	0,00	0,00	0,00	0,00
5	Zarządzenie Nr 19/2025 Wójta Gminy Boniewo z dnia 21 maja 2025 roku	48 600,00	0,00	51 950,00	3 350,00	0,00	0,00	0,00	0,00
6	Uchwała Nr X/75/25 Rady Gminy Boniewo z dnia 26 maja 2025 roku	586 112,01	0,00	713 823,01	127 711,00	0,00	0,00	0,00	0,00
7	Zarządzenie Nr 21/2025 Wójta Gminy Boniewo z dnia 10 czerwca 2025 roku	2 200,00	0,00	4 786,18	2 586,18	0,00	0,00	0,00	0,00
8	Uchwała Nr XI/86/25 Rady Gminy Boniewo z dnia 16 czerwca 2025 roku	150 000,00	0,00	150 000,00	0,00	0,00	0,00	0,00	0,00
9	Zarządzenie Nr 24/2025 Wójta Gminy Boniewo z dnia 26 czerwca 2024 roku	1 686,00	3 985,00	1 686,00	3 985,00	0,00	0,00	0,00	0,00
10	Zarządzenie Nr 26/2025 Wójta Gminy Boniewo z dnia 18 lipca 2025 roku	93 877,70	245,00	156 977,70	63 345,00	0,00	0,00	0,00	0,00
11	Zarządzenie Nr 27/2025 Wójta Gminy Boniewo z dnia 28 lipca 2025 roku	45 967,65	16 403,07	129 207,65	99 643,07	0,00	0,00	0,00	0,00
12	Zarządzenie Nr 30/2025 Wójta Gminy Boniewo z dnia 14 sierpnia 2025 roku	4 326,02	0,00	34 326,02	30 000,00	0,00	0,00	0,00	0,00
13	Uchwała Nr XII/92/25 Rady Gminy Boniewo z dnia 29 sierpnia 2025 roku	952 168,00	0,00	952 168,00	0,00	0,00	0,00	0,00	0,00
14	Zarządzenie Nr 36/2025 Wójta Gminy Boniewo z dnia 8 września 2025 roku	1 000,00	0,00	76 000,00	75 000,00	0,00	0,00	0,00	0,00
15	Uchwała Nr XIII/99/25 Rady Gminy Boniewo z dnia 22 września 2025 roku	678 313,51	458 334,51	1 997 456,96	1 777 477,96	0,00	0,00	0,00	0,00
16	Zarządzenie Nr 41/2025 Wójta Gminy Boniewo z dnia 30 września 2025 roku	120,00	0,00	340,00	220,00	0,00	0,00	0,00	0,00
17	Zarządzenie Nr 43/2025 Wójta Gminy Boniewo z dnia 10 października 2025 roku	449 461,18	0,00	455 461,18	6 000,00	0,00	0,00	0,00	0,00
18	Uchwała Nr XIV/102/25 Rady Gminy Boniewo z dnia 21 października 2025 roku	331 343,94	3 059 637,00	399 991,94	3 128 285,00	0,00	0,00	0,00	0,00
19	Zarządzenie Nr 45A/2025	245,00	0,00	8 245,00	8 000,00	0,00	0,00	0,00	0,00
20	Uchwała Nr XV/106/25	501 041,86	69 095,00	962 284,43	530 337,57	0,00	0,00	0,00	0,00
21	Zarządzenie Nr 54/2025	35 233,00	11 000,00	121 872,20	97 639,20	0,00	0,00	0,00	0,00
22	Uchwała Nr XVI/115/25	117 432,92	5 049 574,00	155 832,92	5 087 974,00	0,00	0,00	0,00	0,00
23	Zarządzenie Nr 57/2025	0,00	9 600,00	49 900,00	59 500,00	0,00	0,00	0,00	0,00
	RAZEM	17 911 921,87	17 145 691,60	15 693 529,11	12 675 958,98	3 977 494,86	900 000,00	826 155,00	0,00

W wyniku wprowadzonych zmian w ciągu roku:

- plan dochodów wzrósł o 766 230,27 zł do kwoty 40 503 922,27 zł;
- plan wydatków wzrósł o 3 017 570,13 zł do kwoty 44 553 431,13 zł;
- plan przychodów wzrósł o 3 077 494,86 zł do kwoty 7 530 649,86 zł;
- plan rozchodów wzrósł o 826 155,00 zł do kwoty 3 481 141,00 zł.

Na dzień 31 grudnia 2025 roku budżet Gminy Boniewo zamknął się planowanym deficytem budżetowym w kwocie 4 049 508,86 zł stanowiącym różnicę między planem dochodów a planem wydatków.

W poniższym opisie wykonanie odnosi się do planowanych wartości na dzień 31 grudnia 2025 roku. Ponadto w celach porównawczych na wykresach przedstawiono wielkości dochodów i wydatków zrealizowanych w latach 2022-2024 i 2025 roku.

2.2. Dane ogólne

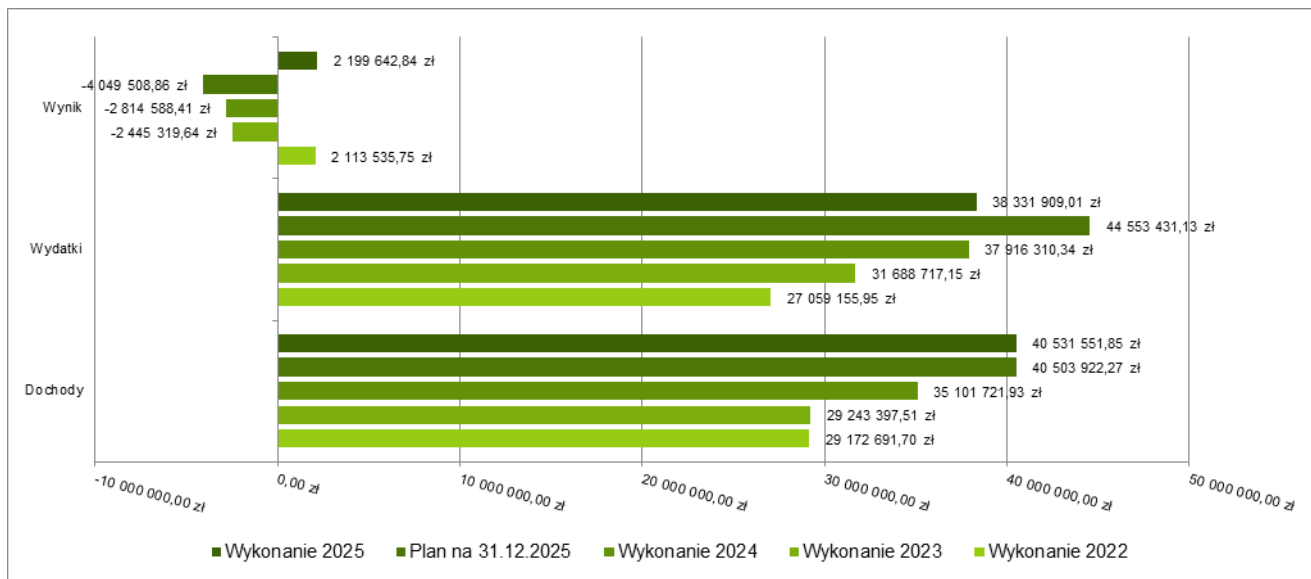
Syntetyczne zestawienie wartości dochodów, wydatków oraz wyniku finansowego wg planu na dzień 1 stycznia 2025 roku, planu na dzień 31 grudnia 2025 roku oraz wykonania za 2025 rok ujęto w ramach poniższej tabeli.

Tabela 2: Podstawowe dane budżetowe.

Dochody	39 737 692,00	40 503 922,27	40 531 551,85	100,07%
Wydatki	41 535 861,00	44 553 431,13	38 331 909,01	86,04%
Wynik	-1 798 169,00	-4 049 508,86	2 199 642,84	-

Porównanie salda budżetu planowanego i wykonanego na koniec 2025 roku na przestrzeni lat 2022-2024 ujęto na wykresie poniżej.

Wykres 1: Wynik budżetu Gminy Boniewo w 2025 roku w porównaniu do lat 2022-2024.



2.3. Dochody ogółem

Dochody budżetu Gminy w 2025 roku wyniosły 40 531 551,85 zł, a ich realizacja stanowiła 100,07% planu wynoszącego 40 503 922,27 zł. Realizację planu dochodów w 2025 roku przedstawiają tabele poniżej.

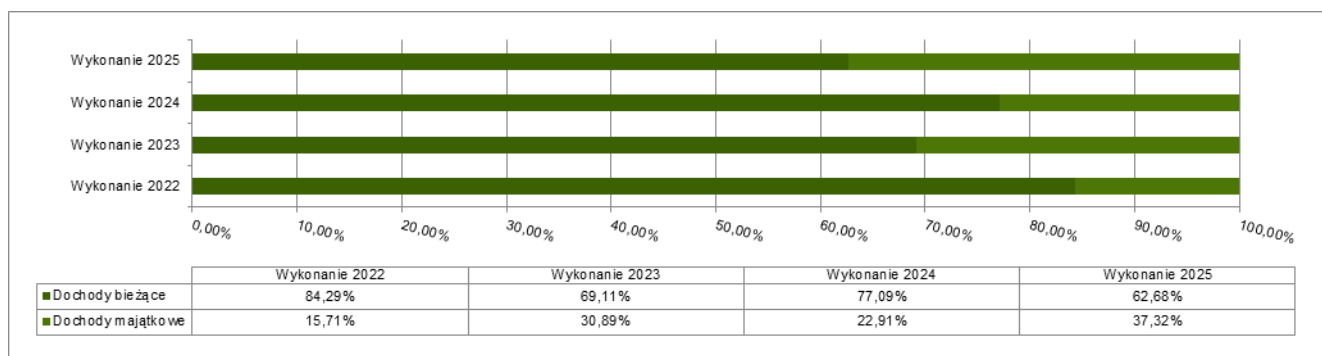
Tabela 3: Realizacja planu dochodów w 2025 roku w Gminie Boniewo.

Dochody bieżące	22 079 235,00	25 641 901,02	25 404 990,10	99,08%	62,68%
Dochody majątkowe	17 658 457,00	14 862 021,25	15 126 561,75	101,78%	37,32%
RAZEM DOCHODY OGÓLEM	39 737 692,00	40 503 922,27	40 531 551,85	100,07%	100,00%

Tabela 4: Realizacja planu dochodów w 2025 roku w Gminie Boniewo według działów klasyfikacji budżetowej.

756	Dochody od osób prawnych, od osób fizycznych i od innych jednostek nieposiadających osobowości prawnej oraz wydatki związane z ich poborem	8 856 976,00	8 881 975,98	8 866 763,22	99,83%	21,88%
758	Różne rozliczenia	9 012 953,00	9 289 934,54	8 846 723,85	95,23%	21,83%
855	Rodzina	6 015 514,00	6 404 097,41	6 395 215,35	99,86%	15,78%
010	Rolnictwo i łowiectwo	6 267 143,00	4 831 888,47	5 749 924,17	119,00%	14,19%
700	Gospodarka mieszkaniowa	2 986 334,00	3 649 870,51	3 486 056,56	95,51%	8,60%
852	Pomoc społeczna	1 768 592,00	2 071 854,56	2 193 717,31	105,88%	5,41%
754	Bezpieczeństwo publiczne i ochrona przeciwpożarowa	933 300,00	1 317 005,00	1 233 300,00	93,64%	3,04%
600	Transport i łączność	1 880 000,00	1 219 541,93	1 194 517,62	97,95%	2,95%
900	Gospodarka komunalna i ochrona środowiska	1 144 702,00	1 255 929,65	1 126 884,11	89,73%	2,78%
801	Oświata i wychowanie	519 033,00	565 771,66	451 423,12	79,79%	1,11%
400	Wytwarzanie i zaopatrywanie w energię elektryczną, gaz i wodę	277 640,00	333 939,46	384 396,55	115,11%	0,95%
750	Administracja publiczna	73 505,00	345 404,10	286 806,56	83,04%	0,71%
752	Obrona narodowa	0,00	214 969,00	207 694,00	96,62%	0,51%
751	Urzędy naczelnych organów władzy państwowej, kontroli i ochrony prawa oraz sądownictwa	1 000,00	87 740,00	87 740,00	100,00%	0,22%
854	Edukacyjna opieka wychowawcza	0,00	33 000,00	18 649,60	56,51%	0,05%
710	Działalność usługowa	1 000,00	1 000,00	1 000,00	100,00%	< 0,01%
020	Leśnictwo	0,00	0,00	739,83	-	< 0,01%
	RAZEM DOCHODY OGÓLEM	39 737 692,00	40 503 922,27	40 531 551,85	100,07%	100,00%

Wykres 2: Struktura dochodów ogółem Gminy Boniewo w 2025 roku w porównaniu do lat 2022-2024.



2.4. Dochody bieżące

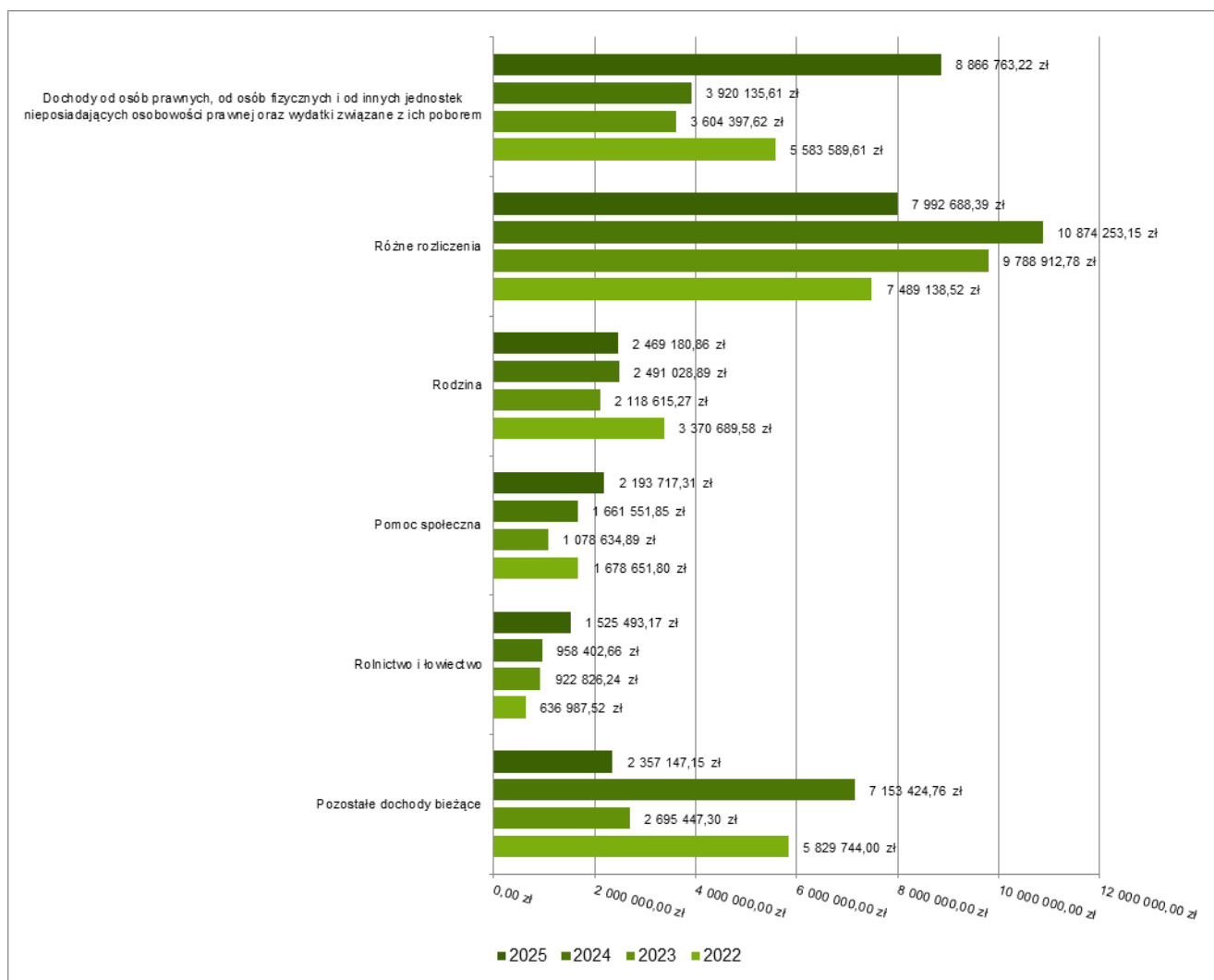
W strukturze dochodów znaczący udział odgrywają dochody bieżące, które w 2025 roku zostały wykonane na poziomie 25 404 990,10 zł, tj. w 99,08% w stosunku do planu wynoszącego 25 641 901,02 zł. Wartości zrealizowanych w 2025 roku dochodów bieżących według głównych źródeł przedstawia poniżej tabela.

Tabela 5: Realizacja planu dochodów bieżących w 2025 roku w Gminie Boniewo według działów klasyfikacji budżetowej.

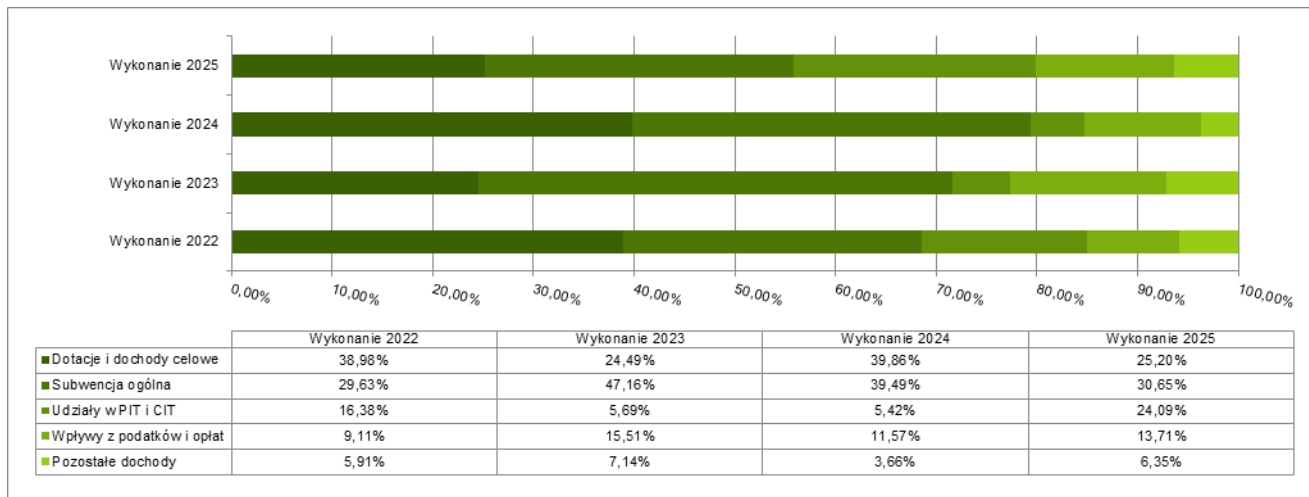
756	Dochody od osób prawnych, od osób fizycznych i od innych jednostek nieposiadających osobowości prawnej oraz wydatki związane z ich poborem	8 856 976,00	8 881 975,98	8 866 763,22	99,83%	34,90%
758	Różne rozliczenia	7 880 802,00	8 121 296,29	7 992 688,39	98,42%	31,46%
855	Rodzina	1 869 214,00	2 478 062,92	2 469 180,86	99,64%	9,72%
852	Pomoc społeczna	1 768 592,00	2 071 854,56	2 193 717,31	105,88%	8,63%

010	Rolnictwo i łowiectwo	6 200,00	1 528 820,47	1 525 493,17	99,78%	6,00%
900	Gospodarka komunalna i ochrona środowiska	950 601,00	1 040 378,65	921 153,65	88,54%	3,63%
400	Wytwarzanie i zaopatrywanie w energię elektryczną, gaz i wodę	277 640,00	333 939,46	384 396,55	115,11%	1,51%
801	Oświata i wychowanie	34 500,00	378 771,66	358 598,12	94,67%	1,41%
750	Administracja publiczna	73 505,00	295 404,10	236 806,56	80,16%	0,93%
600	Transport i łączność	200 000,00	220 451,93	199 109,62	90,32%	0,78%
700	Gospodarka mieszkaniowa	159 205,00	159 205,00	139 693,05	87,74%	0,55%
751	Urzędy naczelnych organów władzy państwowej, kontroli i ochrony prawa oraz sądownictwa	1 000,00	87 740,00	87 740,00	100,00%	0,35%
854	Edukacyjna opieka wychowawcza	0,00	33 000,00	18 649,60	56,51%	0,07%
752	Obrona narodowa	0,00	10 000,00	10 000,00	100,00%	0,04%
710	Działalność usługowa	1 000,00	1 000,00	1 000,00	100,00%	< 0,01%
RAZEM DOCHODY BIEŻĄCE		22 079 235,00	25 641 901,02	25 404 990,10	99,08%	100,00%

Wykres 3: Dochody bieżące budżetu Gminy Boniewo wg działów w 2025 roku w porównaniu do lat 2022-2024.



Wykres 4: Struktura dochodów bieżących Gminy Boniewo w 2025 roku w porównaniu do lat 2022-2024.



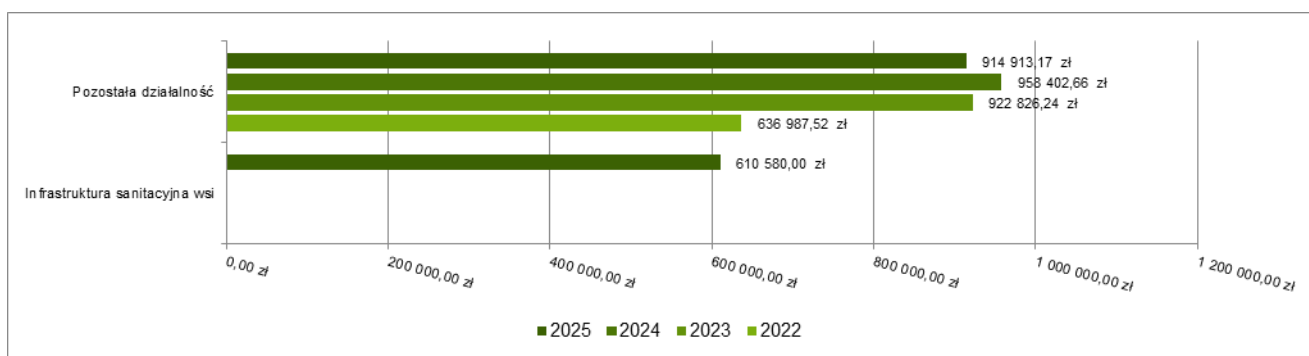
Gmina posiada należności wymagalne w kwocie 776.234,86 zł wobec których prowadzone są sukcesywnie czynności egzekucyjne polegające na wystawianiu upomnień, tytułów wykonawczych oraz wezwań do zapłaty. Również podpisano umowę z Krajowym Rejestrem Długów aby zwiększyć ściągalność należności.

2.4.1. Dział 010 – Rolnictwo i łowiectwo

Dochody bieżące w ramach działu zostały zaplanowane w kwocie 1 528 820,47 zł, zaś zrealizowane w kwocie 1 525 493,17 zł, w rezultacie stopień realizacji dochodów bieżących wyniósł 99,78%. Środki te:

- w rozdziale 01044 Infrastruktura sanitacyjna wsi zrealizowano w kwocie 610 580,00 zł, co stanowi 100,00% planu rocznego wynoszącego 610 580,00 zł. Na niniejszą wartość składają się:
 - wpływy z rozliczeń/zwrotów z lat ubiegłych w kwocie 610 580,00 zł. Jest to zwrot Vat od rozliczenia Faktur za Przebudowę gminnej oczyszczalni ścieków.
- w rozdziale 01095 Pozostała działalność zrealizowano w kwocie 914 913,17 zł, co stanowi 99,64% planu rocznego wynoszącego 918 240,47 zł. Na niniejszą wartość składają się:
 - dotacja celowa otrzymana z budżetu państwa na zwrot akcyzy dla rolników w kwocie 908 910,81 zł;
 - wpływy z najmu i dzierżawy obwodów łowieckich przekazywanych przez Starostwo Powiatowe w kwocie 6 002,36 zł.

Wykres 5: Dochody bieżące w dziale Rolnictwo i łowiectwo w Gminie Boniewo wg rozdziałów w porównaniu do lat 2022-2024.



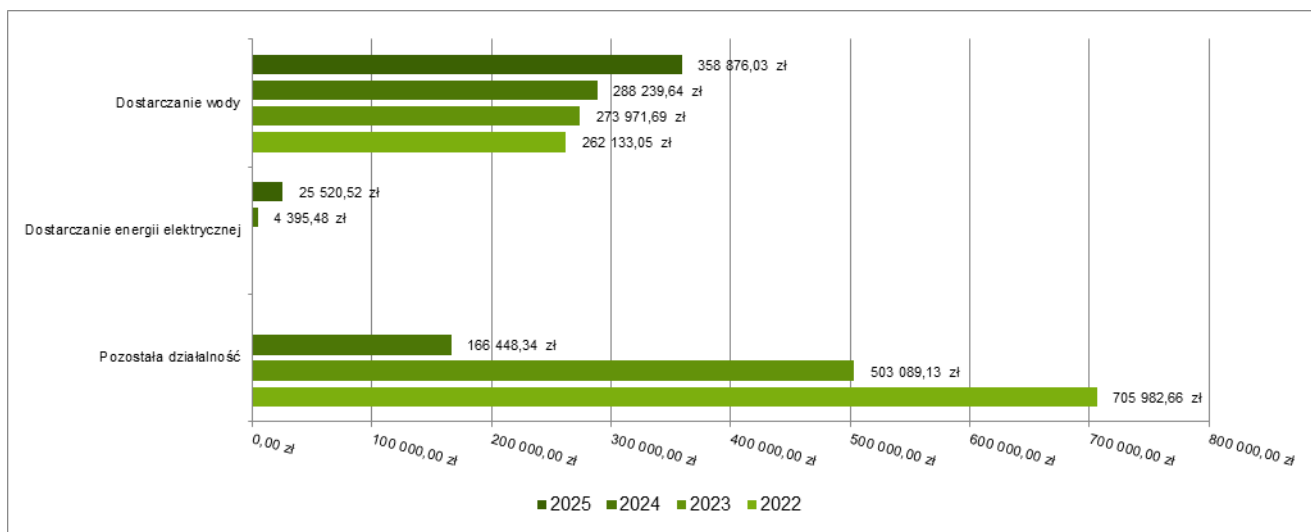
2.4.2. Dział 400 – Wytwarzanie i zaopatrzenie w energię elektryczną, gaz i wodę

Dochody bieżące w ramach działu zostały zaplanowane w kwocie 333 939,46 zł, zaś zrealizowane w kwocie 384 396,55 zł, w rezultacie stopień realizacji dochodów bieżących wyniósł 115,11%. Środki te:

- w rozdziale 40002 Dostarczanie wody zrealizowano w kwocie 358 876,03 zł, co stanowi 114,79% planu rocznego wynoszącego 312 640,00 zł. Na niniejszą wartość składają się:
 - wpływy ze sprzedaży wody w kwocie 357 541,81 zł; - osiągnięto ponadplanowe dochody
 - wpływy z pozostałych odsetek w kwocie 1 334,22 zł.

- w rozdziale 40003 Dostarczanie energii elektrycznej zrealizowano w kwocie 25 520,52 zł, co stanowi 119,82% planu rocznego wynoszącego 21 299,46 zł. Na niniejszą wartość składają się:
 - wpływy ze sprzedaży energii wprowadzonej do sieci z urządzeń fotowoltaiki w kwocie 25 520,52 zł.

Wykres 6: Dochody bieżące w dziale Wytwarzanie i zaopatrywanie w energię elektryczną, gaz i wodę w Gminie Boniewo wg rozdziałów w porównaniu do lat 2022-2024.

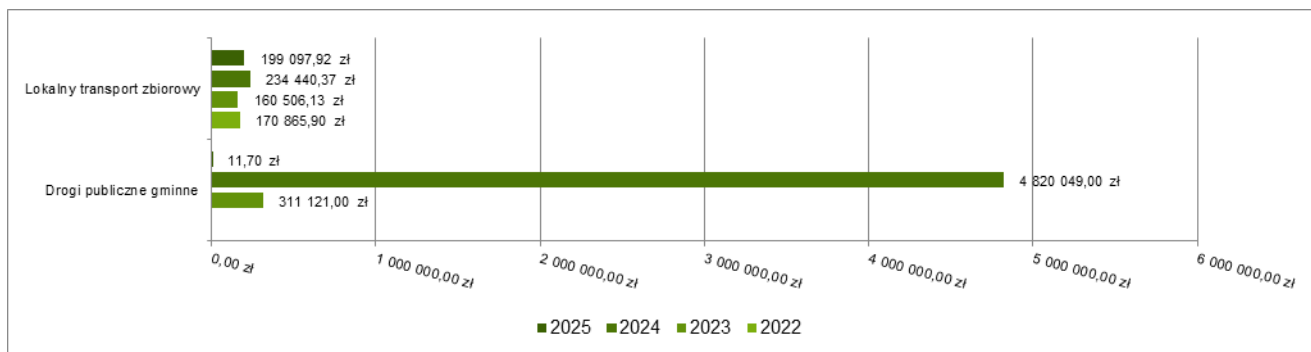


2.4.3. Dział 600 – Transport i łączność

Dochody bieżące w ramach działu zostały zaplanowane w kwocie 220 451,93 zł, zaś zrealizowane w kwocie 199 109,62 zł, w rezultacie stopień realizacji dochodów bieżących wyniósł 90,32%. Środki te:

- w rozdziale 60004 Lokalny transport zbiorowy zrealizowano w kwocie 199 097,92 zł, co stanowi 90,31% planu rocznego wynoszącego 220 451,93 zł. Na niniejszą wartość składają się:
 - środki otrzymane z Urzędu Marszałkowskiego za zorganizowanie transportu publicznego i dowożenia uczniów do szkoły w kwocie 180 441,30 zł;
 - wpływy z rozliczenia transportu publicznego za rok 2024 w kwocie 17 719,69 zł;
 - dotacja celowa otrzymana z budżetu państwa na realizację zadań bieżących z zakresu administracji rządowej oraz innych zadań zleconych gminie (związkom gmin, związkom powiatowo-gminnym) ustawami w kwocie 936,93 zł, dowóz osób niepełnosprawnych i starszych do urn wyborczych.
- w rozdziale 60016 Drogi publiczne gminne zrealizowano w kwocie 11,70 zł (plan 0,00 zł). Na niniejszą wartość składają się:
 - wpływy za przystanki w kwocie 11,70 zł.

Wykres 7: Dochody bieżące w dziale Transport i łączność w Gminie Boniewo wg rozdziałów w porównaniu do lat 2022-2024.

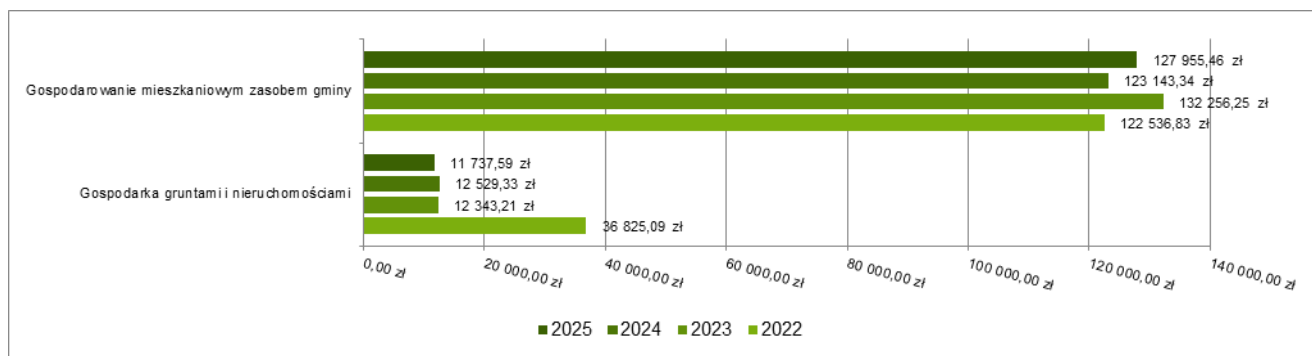


2.4.4. Dział 700 – Gospodarka mieszkaniowa

Dochody bieżące w ramach działu zostały zaplanowane w kwocie 159 205,00 zł, zaś zrealizowane w kwocie 139 693,05 zł, w rezultacie stopień realizacji dochodów bieżących wyniósł 87,74%. Środki te:

- w rozdziale 70005 Gospodarka gruntami i nieruchomościami zrealizowano w kwocie 11 737,59 zł, co stanowi 95,51% planu rocznego wynoszącego 12 290,00 zł. Na niniejszą wartość składają się:
 - wpływy z najmu i dzierżawy składników majątkowych Skarbu Państwa, jednostek samorządu terytorialnego lub innych jednostek zaliczanych do sektora finansów publicznych oraz innych umów o podobnym charakterze w kwocie 10 467,16 zł;
 - wpływy z opłat z tytułu użytkowania wieczystego nieruchomości w kwocie 1 269,72 zł;
 - wpływy z pozostałych odsetek w kwocie 0,71 zł.
- w rozdziale 70007 Gospodarowanie mieszkaniowym zasobem gminy zrealizowano w kwocie 127 955,46 zł, co stanowi 87,09% planu rocznego wynoszącego 146 915,00 zł. Na niniejszą wartość składają się:
 - wpływy z najmu mieszkań komunalnych w kwocie 124 159,51 zł;
 - wpływy z pozostałych odsetek w kwocie 3 795,95 zł.

Wykres 8: Dochody bieżące w dziale Gospodarka mieszkaniowa w Gminie Boniewo wg rozdziałów w porównaniu do lat 2022-2024.

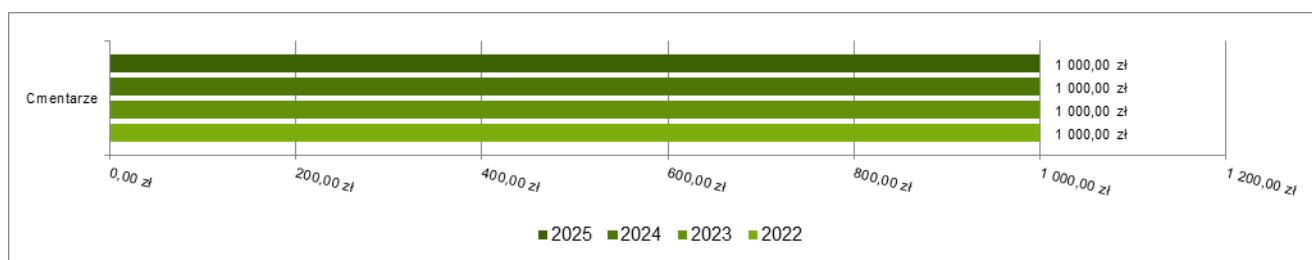


2.4.5. Dział 710 – Działalność usługowa

Dochody bieżące w ramach działu zostały zaplanowane w kwocie 1 000,00 zł, zaś zrealizowane w kwocie 1 000,00 zł, w rezultacie stopień realizacji dochodów bieżących wyniósł 100,00%. Środki te:

- w rozdziale 71035 Cmentarze zrealizowano w kwocie 1 000,00 zł, co stanowi 100,00% planu rocznego wynoszącego 1 000,00 zł. Na niniejszą wartość składają się:
 - dotacja celowa otrzymana z budżetu państwa na utrzymanie Pomników Pamięci Narodowej w kwocie 1 000,00 zł.

Wykres 9: Dochody bieżące w dziale Działalność usługowa w Gminie Boniewo wg rozdziałów w porównaniu do lat 2022-2024.



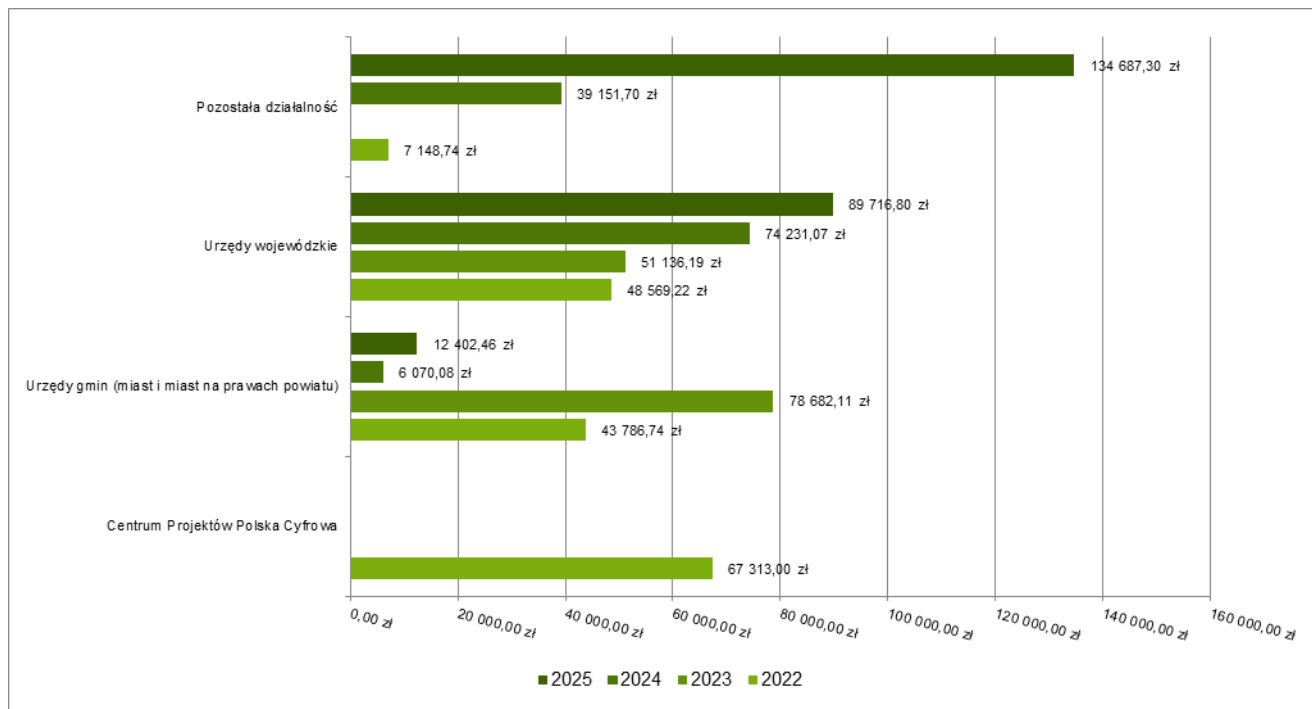
2.4.6. Dział 750 – Administracja publiczna

Dochody bieżące w ramach działu zostały zaplanowane w kwocie 295 404,10 zł, zaś zrealizowane w kwocie 236 806,56 zł, w rezultacie stopień realizacji dochodów bieżących wyniósł 80,16%. Środki te:

- w rozdziale 75011 Urzędy wojewódzkie zrealizowano w kwocie 89 716,80 zł, co stanowi 100,00% planu rocznego wynoszącego 89 716,80 zł. Na niniejszą wartość składają się:
 - dotacja celowa otrzymana z budżetu państwa na realizację zadań bieżących z zakresu administracji rządowej oraz innych zadań zleconych gminie (związkom gmin, związkom powiatowo-gminnym) ustawami w kwocie 89 695,79 zł;
 - środki z Funduszu Pomocy na finansowanie lub dofinansowanie zadań bieżących w zakresie pomocy obywatelom Ukrainy w kwocie 21,01 zł.
- w rozdziale 75023 Urzędy gmin (miast i miast na prawach powiatu) zrealizowano w kwocie 12 402,46 zł, co stanowi 17,47% planu rocznego wynoszącego 71 000,00 zł. Na niniejszą wartość składają się:

- wpływy z różnych opłat w kwocie 12 402,46 zł;
- w rozdziale 75095 Pozostała działalność zrealizowano w kwocie 134 687,30 zł, co stanowi 100,00% planu rocznego wynoszącego 134 687,30 zł. Na niniejszą wartość składają się:
 - dotacja celowa w ramach programów finansowanych z udziałem środków europejskich oraz środków, o których mowa w art.5 ust.1 pkt 3 oraz ust. 3 pkt 5 i 6 ustawy, lub płatności w ramach budżetu środków europejskich, z wyłączeniem dochodów klasyfikowanych w paragrafie 205 w kwocie 134 687,30 zł, jest to zaliczka na realizację Projektu „Gmina Boniewo Gminą Cyber bezpieczną”

Wykres 10: Dochody bieżące w dziale Administracja publiczna w Gminie Boniewo wg rozdziałów w porównaniu do lat 2022-2024.

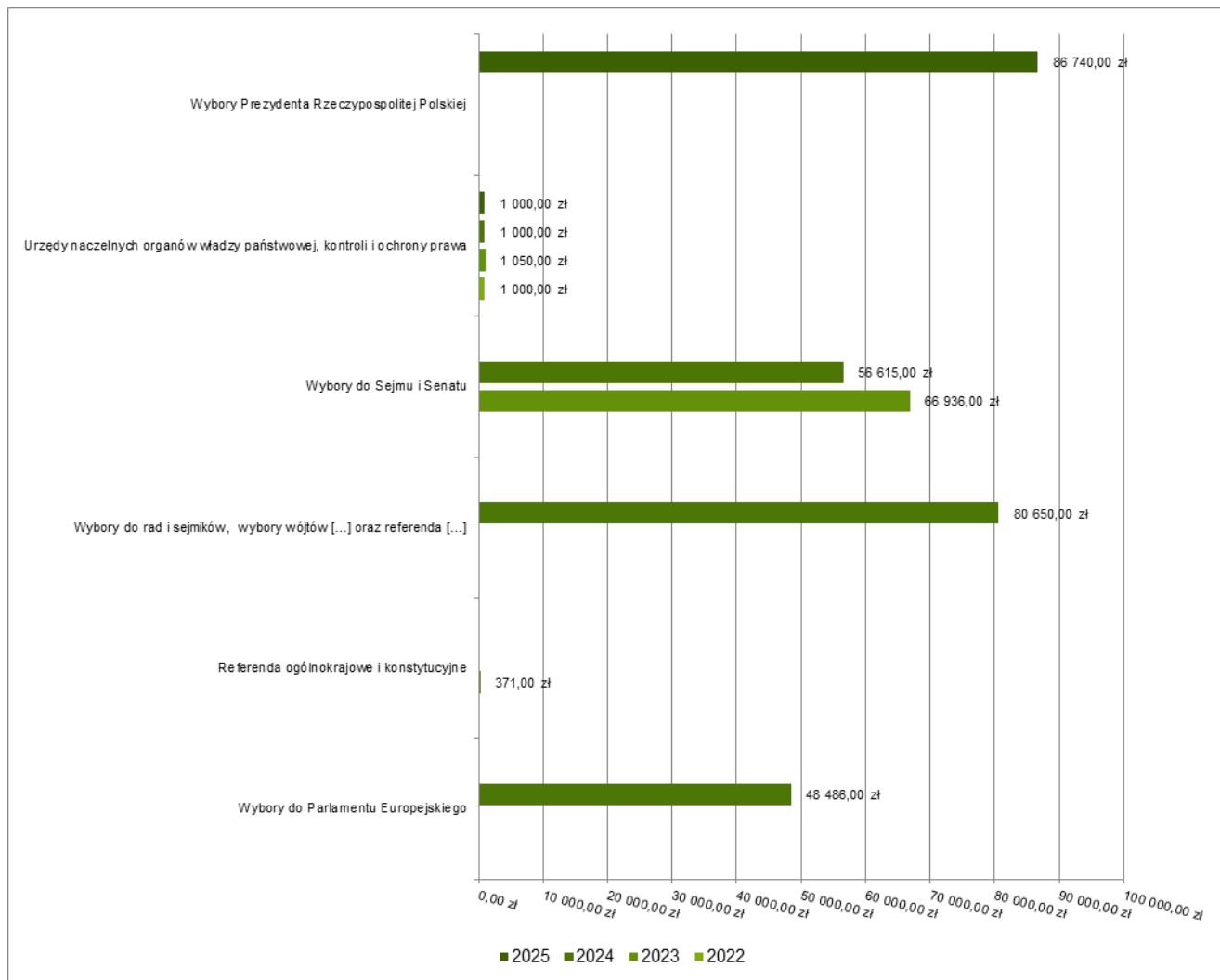


2.4.7. Dział 751 – Urzędy naczelnych organów władzy państwowej, kontroli i ochrony prawa oraz sądownictwa

Dochody bieżące w ramach działu zostały zaplanowane w kwocie 87 740,00 zł, zaś zrealizowane w kwocie 87 740,00 zł, w rezultacie stopień realizacji dochodów bieżących wyniósł 100,00%. Środki te:

- w rozdziale 75101 Urzędy naczelnych organów władzy państwowej, kontroli i ochrony prawa zrealizowano w kwocie 1 000,00 zł, co stanowi 100,00% planu rocznego wynoszącego 1 000,00 zł. Na niniejszą wartość składają się:
 - dotacja celowa otrzymana z budżetu państwa na realizację zadań bieżących z zakresu administracji rządowej oraz innych zadań zleconych gminie (związkom gmin, związkom powiatowo-gminnym) ustawami w kwocie 1 000,00 zł.
- w rozdziale 75107 Wybory Prezydenta Rzeczypospolitej Polskiej zrealizowano w kwocie 86 740,00 zł, co stanowi 100,00% planu rocznego wynoszącego 86 740,00 zł. Na niniejszą wartość składają się:
 - dotacja celowa otrzymana z budżetu państwa na realizację zadań bieżących z zakresu administracji rządowej oraz innych zadań zleconych gminie (związkom gmin, związkom powiatowo-gminnym) ustawami w kwocie 86 740,00 zł.

Wykres 11: Dochody bieżące w dziale Urzędy naczelnych organów władzy państwowej, kontroli i ochrony prawa oraz sądownictwa w Gminie Boniewo wg rozdziałów w porównaniu do lat 2022-2024.

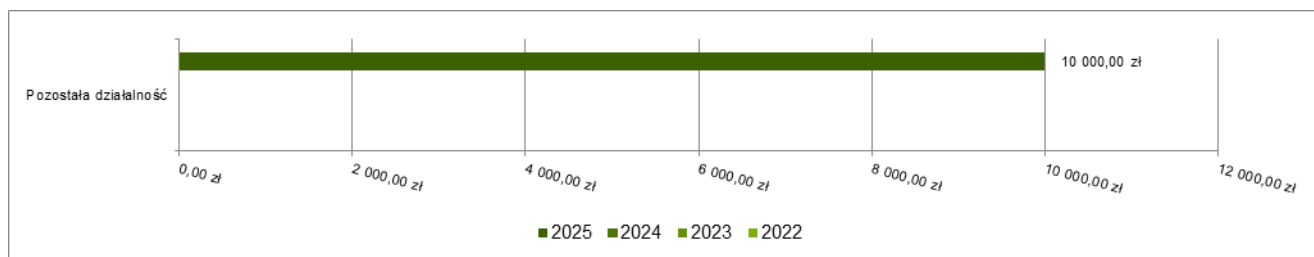


2.4.8. Dział 752 – Obrona narodowa

Dochody bieżące w ramach działu zostały zaplanowane w kwocie 10 000,00 zł, zaś zrealizowane w kwocie 10 000,00 zł, w rezultacie stopień realizacji dochodów bieżących wyniósł 100,00%. Środki te:

- w rozdziale 75295 Pozostała działalność zrealizowano w kwocie 10 000,00 zł, co stanowi 100,00% planu rocznego wynoszącego 10 000,00 zł. Na niniejszą wartość składają się:
 - dotacja celowa otrzymana z budżetu państwa na realizację własnych zadań bieżących gmin (związków gmin, związków powiatowo-gminnych) w kwocie 10 000,00 zł./ na zakup pojemników na wodę i przyczepki?

Wykres 12: Dochody bieżące w dziale Obrona narodowa w Gminie Boniewo wg rozdziałów w porównaniu do lat 2022-2024.

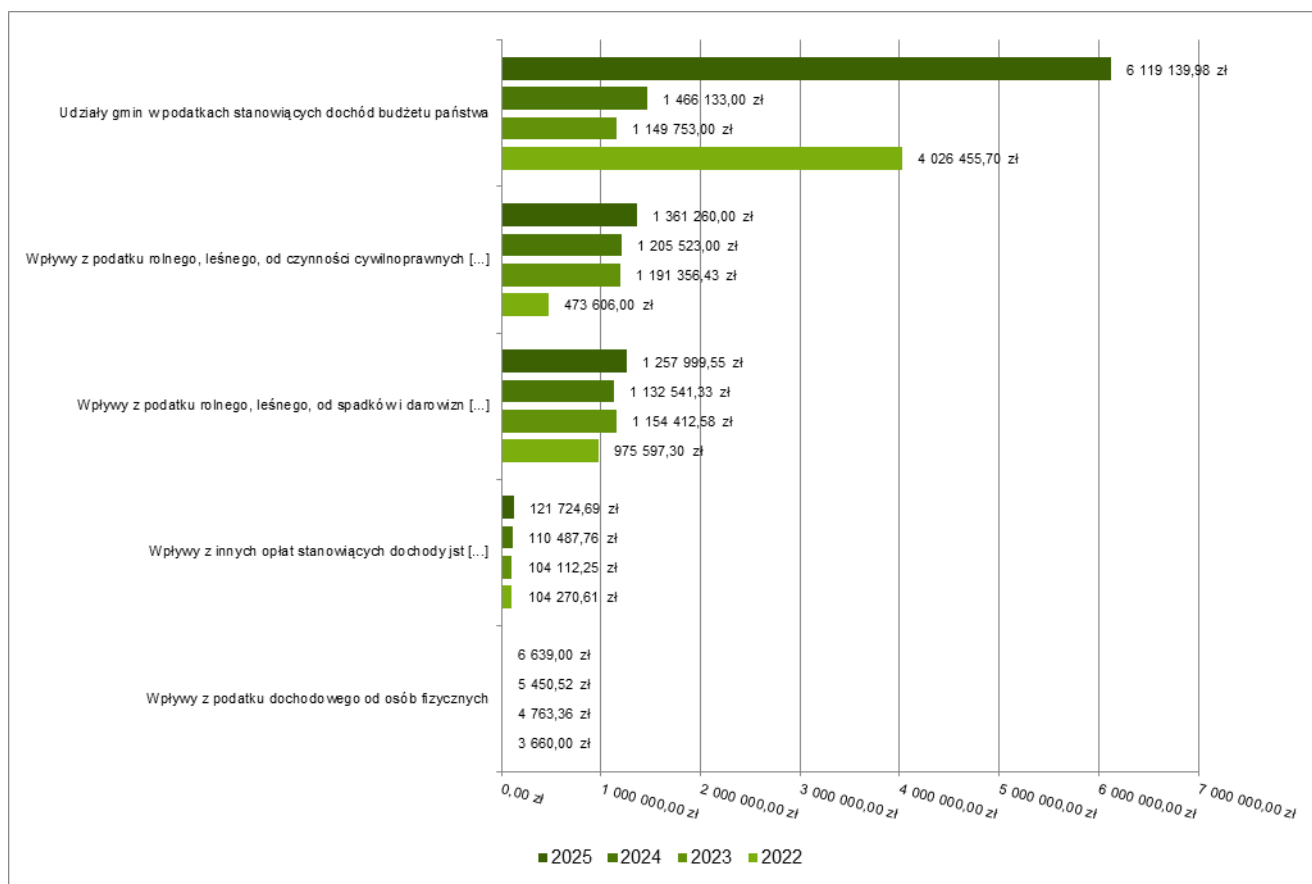


2.4.9. Dział 756 – Dochody od osób prawnych, od osób fizycznych i od innych jednostek nieposiadających osobowości prawnej oraz wydatki związane z ich poborem

Dochody bieżące w ramach działu zostały zaplanowane w kwocie 8 881 975,98 zł, zaś zrealizowane w kwocie 8 866 763,22 zł, w rezultacie stopień realizacji dochodów bieżących wyniósł 99,83%. Środki te:

- w rozdziale 75601 Wpływy z podatku dochodowego od osób fizycznych zrealizowano w kwocie 6 639,00 zł, co stanowi 189,69% planu rocznego wynoszącego 3 500,00 zł. Na niniejszą wartość składają się:
 - wpływy z podatku od działalności gospodarczej osób fizycznych, opłacanego w formie karty podatkowej w kwocie 6 639,00 zł.
- w rozdziale 75615 Wpływy z podatku rolnego, podatku leśnego, podatku od czynności cywilnoprawnych, podatków i opłat lokalnych od osób prawnych i innych jednostek organizacyjnych zrealizowano w kwocie 1 361 260,00 zł, co stanowi 95,88% planu rocznego wynoszącego 1 419 770,00 zł. Na niniejszą wartość składają się:
 - wpływy z podatku od nieruchomości w kwocie 1 342 755,00 zł;
 - wpływy z podatku leśnego w kwocie 13 674,00 zł;
 - wpływy z podatku rolnego w kwocie 4 439,00 zł;
 - rekompensaty utraconych dochodów w podatkach i opłatach lokalnych w kwocie 247,00 zł;
 - wpływy z tytułu kosztów egzekucyjnych, opłaty komorniczej i kosztów upomnień w kwocie 80,00 zł;
 - wpływy z podatku od czynności cywilnoprawnych w kwocie 65,00 zł;
- w rozdziale 75616 Wpływy z podatku rolnego, podatku leśnego, podatku od spadków i darowizn, podatku od czynności cywilno-prawnych oraz podatków i opłat lokalnych od osób fizycznych zrealizowano w kwocie 1 257 999,55 zł, co stanowi 102,45% planu rocznego wynoszącego 1 227 866,00 zł. Na niniejszą wartość składają się:
 - wpływy z podatku rolnego w kwocie 643 807,39 zł;
 - wpływy z podatku od nieruchomości w kwocie 431 006,09 zł;
 - wpływy z podatku od czynności cywilnoprawnych w kwocie 130 708,04 zł;
 - wpływy z podatku od spadków i darowizn w kwocie 23 292,00 zł;
 - wpływy z podatku od środków transportowych w kwocie 17 641,00 zł;
 - wpływy z podatku leśnego w kwocie 4 039,00 zł;
 - wpływy z tytułu kosztów egzekucyjnych, opłaty komorniczej i kosztów upomnień w kwocie 3 988,00 zł;
 - wpływy z odsetek od nieterminowych wpłat z tytułu podatków i opłat w kwocie 3 518,03 zł.
- w rozdziale 75618 Wpływy z innych opłat stanowiących dochody jednostek samorządu terytorialnego na podstawie ustaw zrealizowano w kwocie 121 724,69 zł, co stanowi 108,97% planu rocznego wynoszącego 111 700,00 zł. Na niniejszą wartość składają się:
 - wpływy z opłat za zezwolenia na sprzedaż napojów alkoholowych w kwocie 66 525,76 zł;
 - wpływy z innych lokalnych opłat pobieranych przez jednostki samorządu terytorialnego na podstawie odrębnych ustaw w kwocie 22 753,04 zł;
 - wpływy z części opłaty za zezwolenie na sprzedaż napojów alkoholowych w obrocie hurtowym w kwocie 18 162,06 zł;
 - wpływy z opłaty skarbowej w kwocie 14 283,83 zł.
- w rozdziale 75621 Udziały gmin w podatkach stanowiących dochód budżetu państwa zrealizowano w kwocie 6 119 139,98 zł, co stanowi 100,00% planu rocznego wynoszącego 6 119 139,98 zł. Na niniejszą wartość składają się:
 - wpływy z podatku dochodowego od osób fizycznych w kwocie 6 119 139,98 zł.

Wykres 13: Dochody bieżące w dziale Dochody od osób prawnych, od osób fizycznych i od innych jednostek nieposiadających osobowości prawnej oraz wydatki związane z ich poborem w Gminie Boniewo wg rozdziałów w porównaniu do lat 2022-2024.

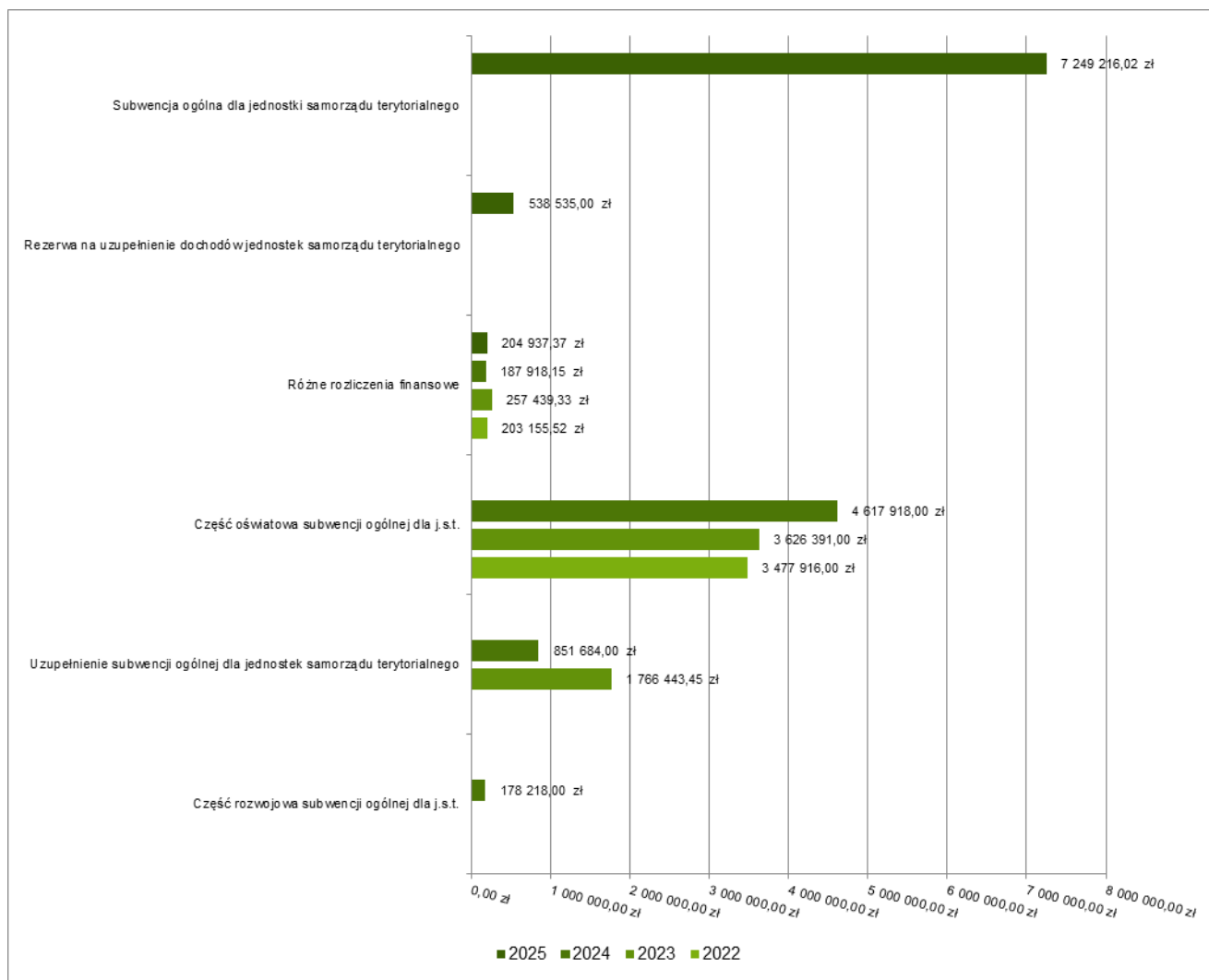


2.4.10. Dział 758 – Różne rozliczenia

Dochody bieżące w ramach działu zostały zaplanowane w kwocie 8 121 296,29 zł, zaś zrealizowane w kwocie 7 992 688,39 zł, w rezultacie stopień realizacji dochodów bieżących wyniósł 98,42%. Środki te:

- w rozdziale 75814 Różne rozliczenia finansowe zrealizowano w kwocie 204 937,37 zł, co stanowi 109,13% planu rocznego wynoszącego 187 791,29 zł. Na niniejszą wartość składają się:
 - wpływy z pozostałych odsetek od lokat w kwocie 167 146,08 zł;
 - dotacja celowa otrzymana z budżetu państwa na realizację własnych zadań bieżących gmin (związków gmin, związków powiatowo-gminnych) w kwocie 37 791,29 zł.
- w rozdziale 75834 Subwencja ogólna dla jednostki samorządu terytorialnego zrealizowano w kwocie 7 249 216,02 zł, co stanowi 100,00% planu rocznego wynoszącego 7 249 216,00 zł. Na niniejszą wartość składają się:
 - subwencje ogólne z budżetu państwa w kwocie 7 249 216,02 zł.
- w rozdziale 75835 Rezerwa na uzupełnienie dochodów jednostek samorządu terytorialnego zrealizowano w kwocie 538 535,00 zł, co stanowi 100,00% planu rocznego wynoszącego 538 535,00 zł. Na niniejszą wartość składają się:
 - środki na uzupełnienie dochodów gmin w kwocie 538 535,00 zł.
- w rozdziale 75867 Krajowy Plan Odbudowy zaplanowano 145 754,00 zł; środki nie wpłynęły

Wykres 14: Dochody bieżące w dziale Różne rozliczenia w Gminie Boniewo wg rozdziałów w porównaniu do lat 2022-2024.



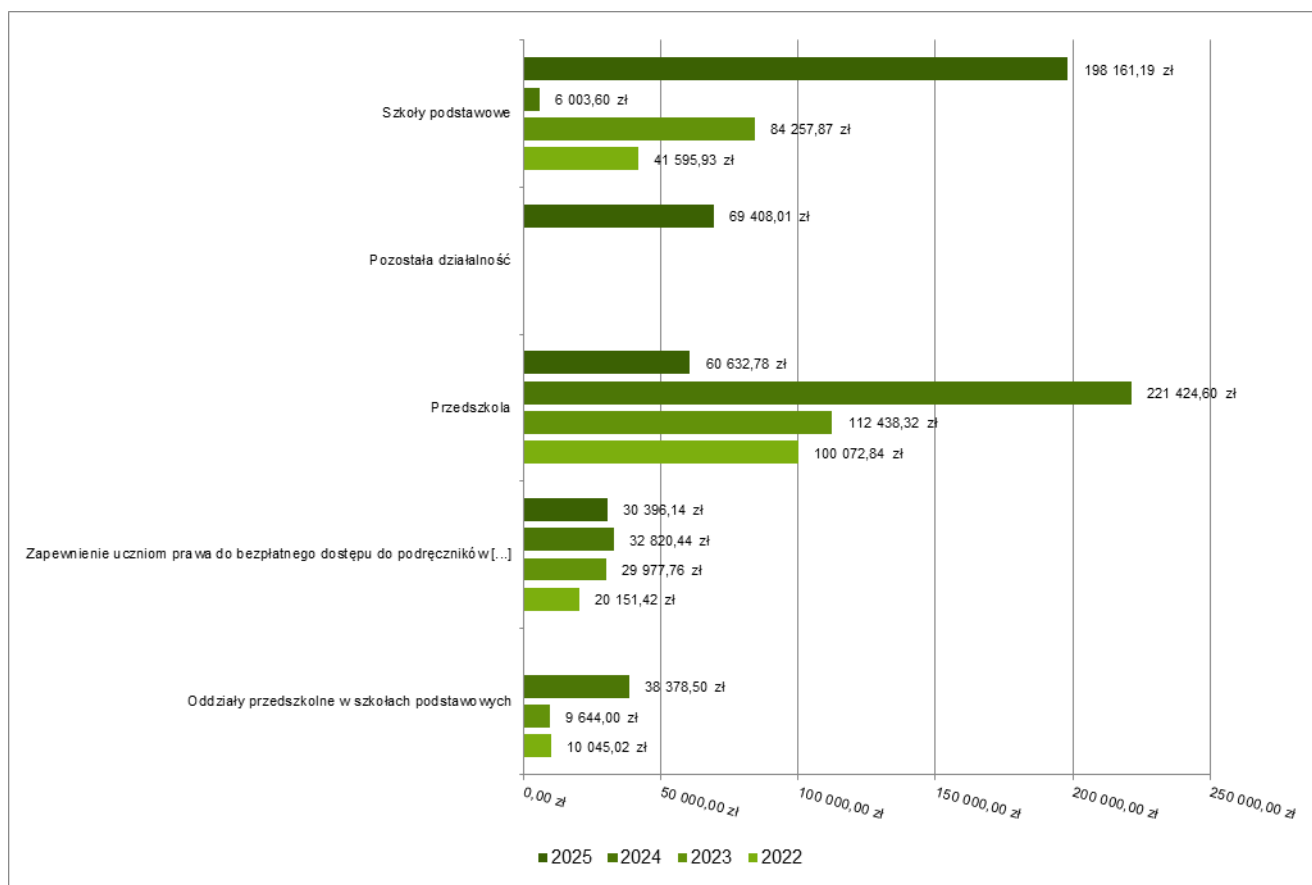
2.4.11. Dział 801 – Oświata i wychowanie

Dochody bieżące w ramach działu zostały zaplanowane w kwocie 378 771,66 zł, zaś zrealizowane w kwocie 358 598,12 zł, w rezultacie stopień realizacji dochodów bieżących wyniósł 94,67%. Środki te:

- w rozdziale 80101 Szkoły podstawowe zrealizowano w kwocie 198 161,19 zł, co stanowi 81,06% planu rocznego wynoszącego 244 463,00 zł. Na niniejszą wartość składają się:
 - dotacja celowa w ramach programów finansowanych z udziałem środków europejskich oraz środków, o których mowa w art.5 ust.1 pkt 3 oraz ust. 3 pkt 5 i 6 ustawy, lub płatności w ramach budżetu środków europejskich, z wyłączeniem dochodów klasyfikowanych w paragrafie 205 w kwocie 187 258,10 zł; jest to pierwsza zaliczka na Projekt Poniesienie kompetencji kluczowych uczniów
 - wpływy z najmu i dzierżawy składników majątkowych Skarbu Państwa, jednostek samorządu terytorialnego lub innych jednostek zaliczanych do sektora finansów publicznych oraz innych umów o podobnym charakterze w kwocie 5 373,09 zł;
 - dotacja celowa otrzymana z budżetu państwa na realizację własnych zadań bieżących gmin (związków gmin, związków powiatowo-gminnych) w kwocie 4 500,00 zł; Program rozwoju czytelnictwa
 - wpływy z różnych dochodów w kwocie 906,00 zł;
 - wpływy z różnych opłat w kwocie 72,00 zł;
 - wpływy z opłat egzaminacyjnych oraz opłat za wydawanie świadectw, dyplomów, zaświadczeń, certyfikatów i ich duplikatów w kwocie 52,00 zł.
- w rozdziale 80104 Przedszkola zrealizowano w kwocie 60 632,78 zł, co stanowi 186,56% planu rocznego wynoszącego 32 500,00 zł. Na niniejszą wartość składają się:
 - wpłaty innych gmin za dzieci uczęszczające do naszego przedszkola, dochody w kwocie 58 132,78 zł;

- dotacja celowa otrzymana z budżetu państwa na realizację własnych zadań bieżących gmin (związków gmin, związków powiatowo-gminnych) w kwocie 2 500,00 zł. Program rozwoju czytelnictwa
- w rozdziale 80153 Zapewnienie uczniom prawa do bezpłatnego dostępu do podręczników, materiałów edukacyjnych lub materiałów ćwiczeniowych zrealizowano w kwocie 30 396,14 zł, co stanowi 99,27% planu rocznego wynoszącego 30 618,66 zł. Na niniejszą wartość składają się:
 - dotacja celowa otrzymana z budżetu państwa na realizację zadań bieżących z zakresu administracji rządowej oraz innych zadań zleconych gminie (związkom gmin, związkom powiatowo-gminnym) ustawami w kwocie 30 396,14 zł.
- w rozdziale 80195 Pozostała działalność zrealizowano w kwocie 69 408,01 zł, co stanowi 97,50% planu rocznego wynoszącego 71 190,00 zł. Na niniejszą wartość składają się:
 - dotacja celowa w ramach programów finansowanych z udziałem środków europejskich oraz środków, o których mowa w art. 5 ust. 3 pkt 5 lit. a i b ustawy, lub płatności w ramach budżetu środków europejskich, realizowanych przez jednostki samorządu terytorialnego w kwocie 69 408,01 zł. W tym są środki na Projekt Kierunek zawód kwota 18.740 zł i Klub Młodzieżowy Płomień kwota 53.328,84 zł

Wykres 15: Dochody bieżące w dziale Oświata i wychowanie w Gminie Boniewo wg rozdziałów w porównaniu do lat 2022-2024.



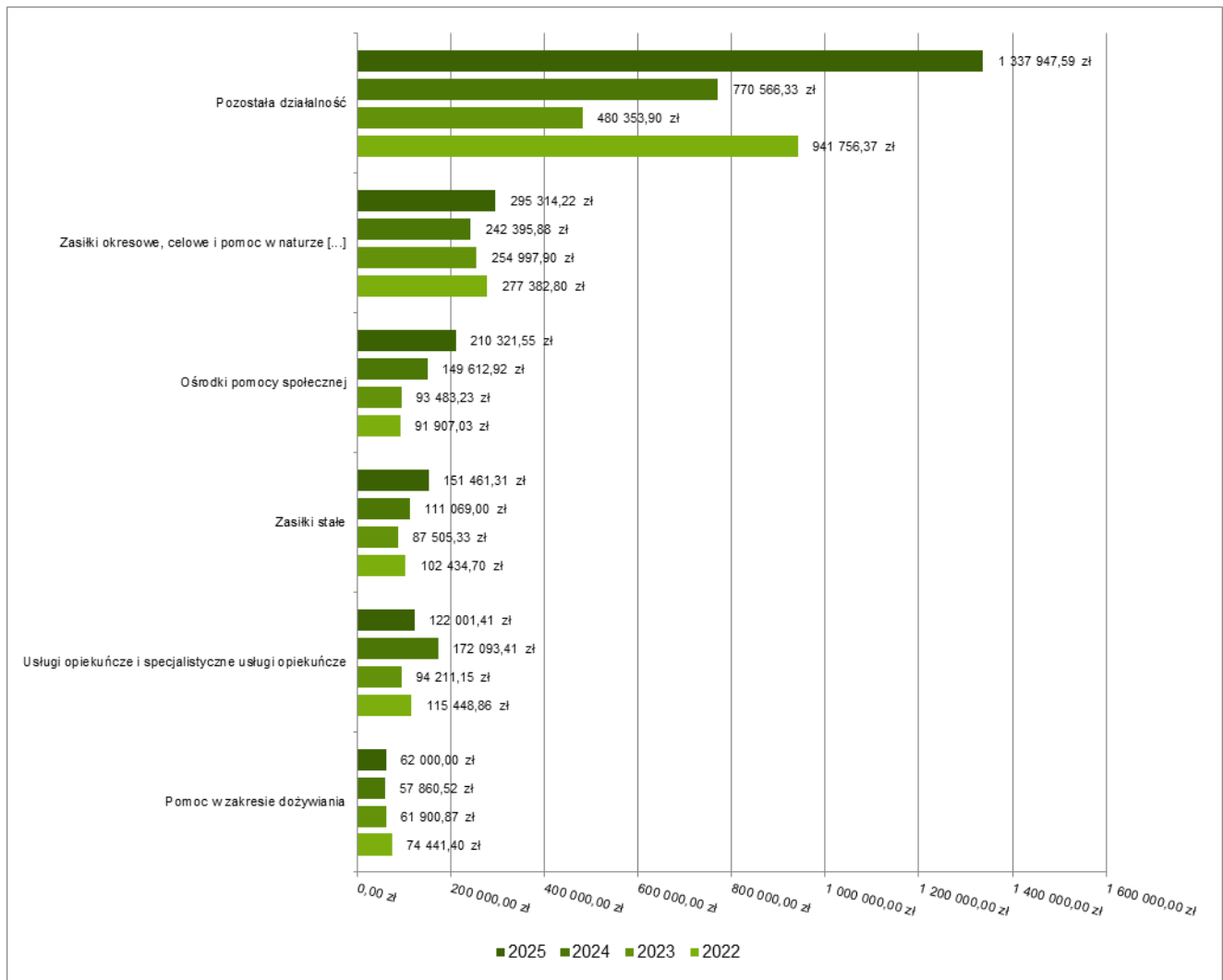
2.4.12. Dział 852 – Pomoc społeczna

Dochody bieżące w ramach działu zostały zaplanowane w kwocie 2 071 854,56 zł, zaś zrealizowane w kwocie 2 193 717,31 zł, w rezultacie stopień realizacji dochodów bieżących wyniósł 105,88%. Środki te:

- w rozdziale 85205 Zadania w zakresie przeciwdziałania przemocy domowej zrealizowano w kwocie 6 000,00 zł, co stanowi 100,00% planu rocznego wynoszącego 6 000,00 zł. Na niniejszą wartość składają się:
 - dotacja celowa otrzymana z budżetu państwa na realizację własnych zadań bieżących gmin (związków gmin, związków powiatowo-gminnych) w kwocie 6 000,00 zł.
- w rozdziale 85213 Składki na ubezpieczenie zdrowotne opłacane za osoby pobierające niektóre świadczenia z pomocy społecznej oraz za osoby uczestniczące w zajęciach w centrum integracji społecznej zrealizowano w kwocie 8 671,23 zł, co stanowi 99,85% planu rocznego wynoszącego 8 684,00 zł. Na niniejszą wartość składają się:

- dotacja celowa otrzymana z budżetu państwa na realizację własnych zadań bieżących gmin (związków gmin, związków powiatowo-gminnych) w kwocie 8 671,23 zł.
- w rozdziale 85214 Zasiłki okresowe, celowe i pomoc w naturze oraz składki na ubezpieczenia emerytalne i rentowe zrealizowano w kwocie 295 314,22 zł, co stanowi 99,12% planu rocznego wynoszącego 297 937,00 zł. Na niniejszą wartość składają się:
 - dotacja celowa otrzymana z budżetu państwa na realizację własnych zadań bieżących gmin (związków gmin, związków powiatowo-gminnych) w kwocie 295 314,22 zł.
- w rozdziale 85216 Zasiłki stałe zrealizowano w kwocie 151 461,31 zł, co stanowi 99,83% planu rocznego wynoszącego 151 725,00 zł. Na niniejszą wartość składają się:
 - dotacja celowa otrzymana z budżetu państwa na realizację własnych zadań bieżących gmin (związków gmin, związków powiatowo-gminnych) w kwocie 151 461,31 zł.
- w rozdziale 85219 Ośrodki pomocy społecznej zrealizowano w kwocie 210 321,55 zł, co stanowi 99,83% planu rocznego wynoszącego 210 672,56 zł. Na niniejszą wartość składają się:
 - dotacja celowa otrzymana z budżetu państwa na realizację własnych zadań bieżących gmin (związków gmin, związków powiatowo-gminnych) w kwocie 210 153,55 zł;
 - wpływy z różnych dochodów w kwocie 168,00 zł.
- w rozdziale 85228 Usługi opiekuńcze i specjalistyczne usługi opiekuńcze zrealizowano w kwocie 122 001,41 zł, co stanowi 94,71% planu rocznego wynoszącego 128 820,00 zł. Na niniejszą wartość składają się:
 - dotacja celowa otrzymana z budżetu państwa na realizację zadań bieżących z zakresu administracji rządowej oraz innych zadań zleconych gminie (związkom gmin, związkom powiatowo-gminnym) ustawami w kwocie 96 020,00 zł;
 - wpływy z usług w kwocie 25 981,41 zł.
- w rozdziale 85230 Pomoc w zakresie dożywiania zrealizowano w kwocie 62 000,00 zł, co stanowi 100,00% planu rocznego wynoszącego 62 000,00 zł. Na niniejszą wartość składają się:
 - dotacja celowa otrzymana z budżetu państwa na realizację własnych zadań bieżących gmin (związków gmin, związków powiatowo-gminnych) w kwocie 62 000,00 zł.
- w rozdziale 85295 Pozostała działalność zrealizowano w kwocie 1 337 947,59 zł, co stanowi 110,94% planu rocznego wynoszącego 1 206 016,00 zł. Na niniejszą wartość składają się:
 - dotacja celowa w ramach programów finansowanych z udziałem środków europejskich oraz środków, o których mowa w art.5 ust.1 pkt 3 oraz ust. 3 pkt 5 i 6 ustawy, lub płatności w ramach budżetu środków europejskich, z wyłączeniem dochodów klasyfikowanych w paragrafie 205 w kwocie 1 280 447,80 zł; są to środki na finansowanie DDP kwota 1.150.000 zł , Projekt Senior otwarty na świat Boniewo, kwota 65.223,90 zł , Senior otwarty na świat Osiecz Mały, kwota 65.223,90 zł
 - wpływy z opłat za pobyt DDP w kwocie 52 204,64 zł;
 - dotacja celowa otrzymana z budżetu państwa na realizację zadań bieżących z zakresu administracji rządowej oraz innych zadań zleconych gminie (związkom gmin, związkom powiatowo-gminnym) ustawami w kwocie 5 295,15 zł;

Wykres 16: Dochody bieżące w dziale Pomoc społeczna w Gminie Boniewo wg rozdziałów w porównaniu do lat 2022-2024.

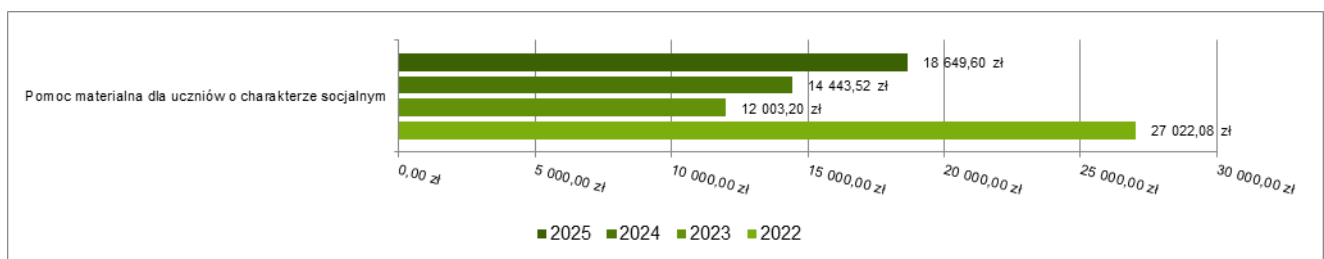


2.4.13. Dział 854 – Edukacyjna opieka wychowawcza

Dochody bieżące w ramach działu zostały zaplanowane w kwocie 33 000,00 zł, zaś zrealizowane w kwocie 18 649,60 zł, w rezultacie stopień realizacji dochodów bieżących wyniósł 56,51%. Środki te:

- w rozdziale 85415 Pomoc materialna dla uczniów o charakterze socjalnym zrealizowano w kwocie 18 649,60 zł, co stanowi 56,51% planu rocznego wynoszącego 33 000,00 zł. Na niniejszą wartość składają się:
 - dotacja celowa otrzymana z budżetu państwa na realizację własnych zadań bieżących gmin (związków gmin, związków powiatowo-gminnych) w kwocie 18 649,60 zł.

Wykres 17: Dochody bieżące w dziale Edukacyjna opieka wychowawcza w Gminie Boniewo wg rozdziałów w porównaniu do lat 2022-2024.

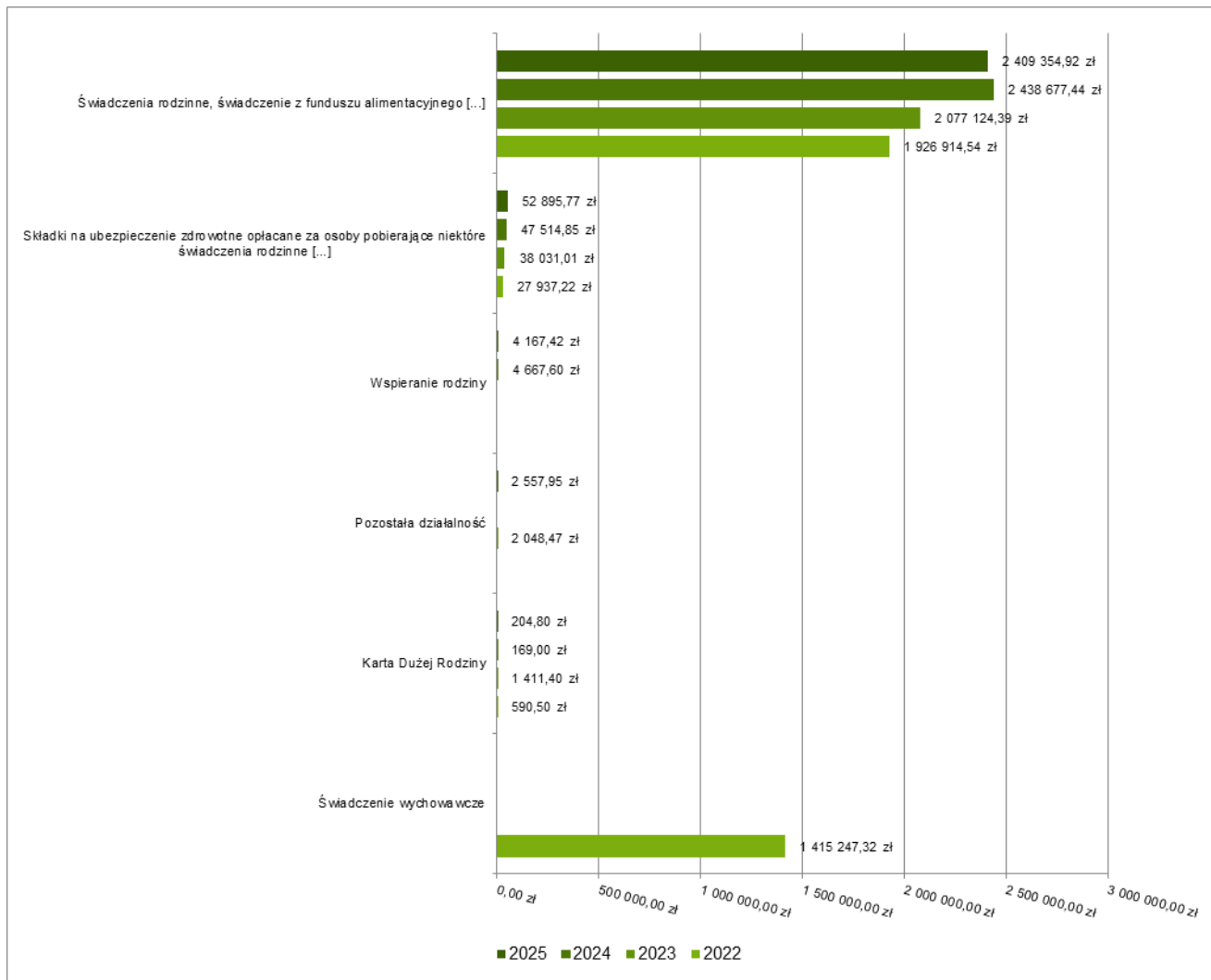


2.4.14. Dział 855 – Rodzina

Dochody bieżące w ramach działu zostały zaplanowane w kwocie 2 478 062,92 zł, zaś zrealizowane w kwocie 2 469 180,86 zł, w rezultacie stopień realizacji dochodów bieżących wyniósł 99,64%. Środki te:

- w rozdziale 85502 Świadczenia rodzinne, świadczenie z funduszu alimentacyjnego oraz składki na ubezpieczenia emerytalne i rentowe z ubezpieczenia społecznego zrealizowano w kwocie 2 409 354,92 zł, co stanowi 99,63% planu rocznego wynoszącego 2 418 191,00 zł. Na niniejszą wartość składają się:
 - dotacja celowa otrzymana z budżetu państwa na realizację zadań bieżących z zakresu administracji rządowej oraz innych zadań zleconych gminie (związkom gmin, związkom powiatowo-gminnym) ustawami w kwocie 2 394 359,74 zł;
 - dochody jednostek samorządu terytorialnego związane z realizacją zadań z zakresu administracji rządowej oraz innych zadań zleconych ustawami w kwocie 14 220,57 zł;
 - wpływy z rozliczeń/zwrotów z lat ubiegłych w kwocie 774,61 zł;
- w rozdziale 85503 Karta Dużej Rodziny zrealizowano w kwocie 204,80 zł, co stanowi 89,43% planu rocznego wynoszącego 229,00 zł. Na niniejszą wartość składają się:
 - dotacja celowa otrzymana z budżetu państwa na realizację zadań bieżących z zakresu administracji rządowej oraz innych zadań zleconych gminie (związkom gmin, związkom powiatowo-gminnym) ustawami w kwocie 204,00 zł;
 - wpływy z różnych opłat w kwocie 0,80 zł.
- w rozdziale 85504 Wspieranie rodziny zrealizowano w kwocie 4 167,42 zł, co stanowi 99,68% planu rocznego wynoszącego 4 180,92 zł. Na niniejszą wartość składają się:
 - dotacja celowa otrzymana z budżetu państwa na realizację własnych zadań bieżących gmin (związków gmin, związków powiatowo-gminnych) w kwocie 4 167,42 zł.
- w rozdziale 85513 Składki na ubezpieczenie zdrowotne opłacane za osoby pobierające niektóre świadczenia rodzinne oraz za osoby pobierające zasiłki dla opiekunów zrealizowano w kwocie 52 895,77 zł, co stanowi 100,00% planu rocznego wynoszącego 52 897,00 zł. Na niniejszą wartość składają się:
 - dotacja celowa otrzymana z budżetu państwa na realizację zadań bieżących z zakresu administracji rządowej oraz innych zadań zleconych gminie (związkom gmin, związkom powiatowo-gminnym) ustawami w kwocie 52 895,77 zł.
- w rozdziale 85595 Pozostała działalność zrealizowano w kwocie 2 557,95 zł, co stanowi 99,73% planu rocznego wynoszącego 2 565,00 zł. Na niniejszą wartość składają się:
 - środki z Funduszu Pomocy na finansowanie lub dofinansowanie zadań bieżących w zakresie pomocy obywatelom Ukrainy w kwocie 2 557,95 zł.

Wykres 18: Dochody bieżące w dziale Rodzina w Gminie Boniewo wg rozdziałów w porównaniu do lat 2022-2024.



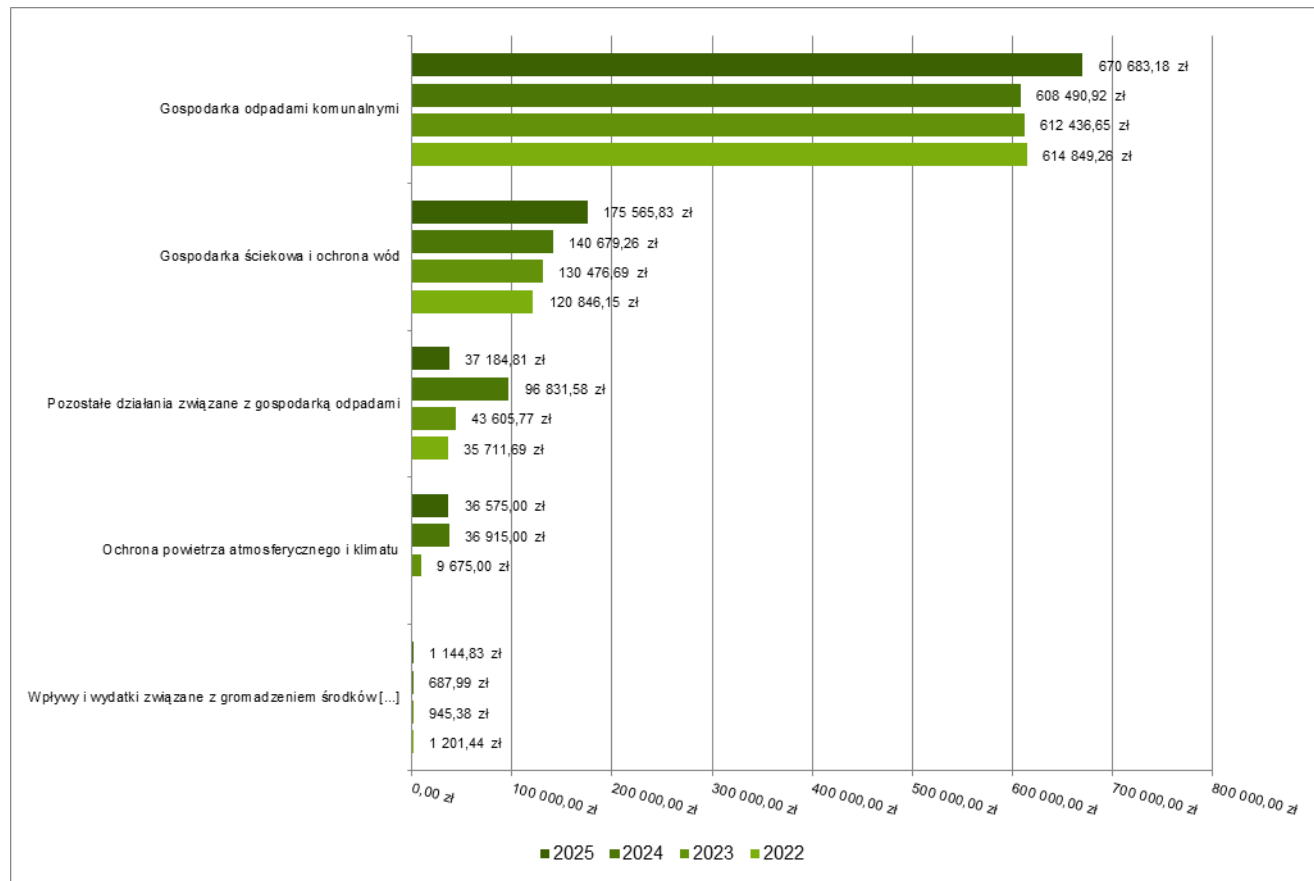
2.4.15. Dział 900 – Gospodarka komunalna i ochrona środowiska

Dochody bieżące w ramach działu zostały zaplanowane w kwocie 1 040 378,65 zł, zaś zrealizowane w kwocie 921 153,65 zł, w rezultacie stopień realizacji dochodów bieżących wyniósł 88,54%. Środki te:

- w rozdziale 90001 Gospodarka ściekowa i ochrona wód zrealizowano w kwocie 175 565,83 zł, co stanowi 116,27% planu rocznego wynoszącego 151 000,00 zł. Na niniejszą wartość składają się:
 - wpływy za odprowadzenie ścieków i wywóz szamb w kwocie 175 217,27 zł;
 - wpływy z pozostałych odsetek w kwocie 348,56 zł.
- w rozdziale 90002 Gospodarka odpadami komunalnymi zrealizowano w kwocie 670 683,18 zł, co stanowi 82,82% planu rocznego wynoszącego 809 801,00 zł. Na niniejszą wartość składają się:
 - wpływy z opłaty śmieciowej w kwocie 670 683,18 zł.
- w rozdziale 90005 Ochrona powietrza atmosferycznego i klimatu zrealizowano w kwocie 36 575,00 zł, co stanowi 101,18% planu rocznego wynoszącego 36 150,00 zł. Na niniejszą wartość składają się:
 - środki otrzymane od pozostałych jednostek zaliczanych do sektora finansów publicznych na realizację zadań bieżących jednostek zaliczanych do sektora finansów publicznych w kwocie 36 575,00 zł. Są to środki z Programu Czyste powietrze
- w rozdziale 90019 Wpływy i wydatki związane z gromadzeniem środków z opłat i kar za korzystanie ze środowiska zrealizowano w kwocie 1 144,83 zł, co stanowi 114,48% planu rocznego wynoszącego 1 000,00 zł. Na niniejszą wartość składają się:
 - wpływy z różnych opłat w kwocie 1 144,83 zł.
- w rozdziale 90026 Pozostałe działania związane z gospodarką odpadami zrealizowano w kwocie 37 184,81 zł, co stanowi 87,64% planu rocznego wynoszącego 42 427,65 zł. Na niniejszą wartość składają się:

- środki otrzymane od pozostałych jednostek zaliczanych do sektora finansów publicznych na realizację zadań bieżących jednostek zaliczanych do sektora finansów publicznych w kwocie 31 556,00 zł; usuwanie azbestu
- wpływy z odsetek od nieterminowych wpłat z tytułu podatków i opłat w kwocie 3 118,27 zł;
- wpływy z tytułu kosztów egzekucyjnych, opłaty komorniczej i kosztów upomnień w kwocie 2 510,54 zł.

Wykres 19: Dochody bieżące w dziale Gospodarka komunalna i ochrona środowiska w Gminie Boniewo wg rozdziałów w porównaniu do lat 2022-2024.



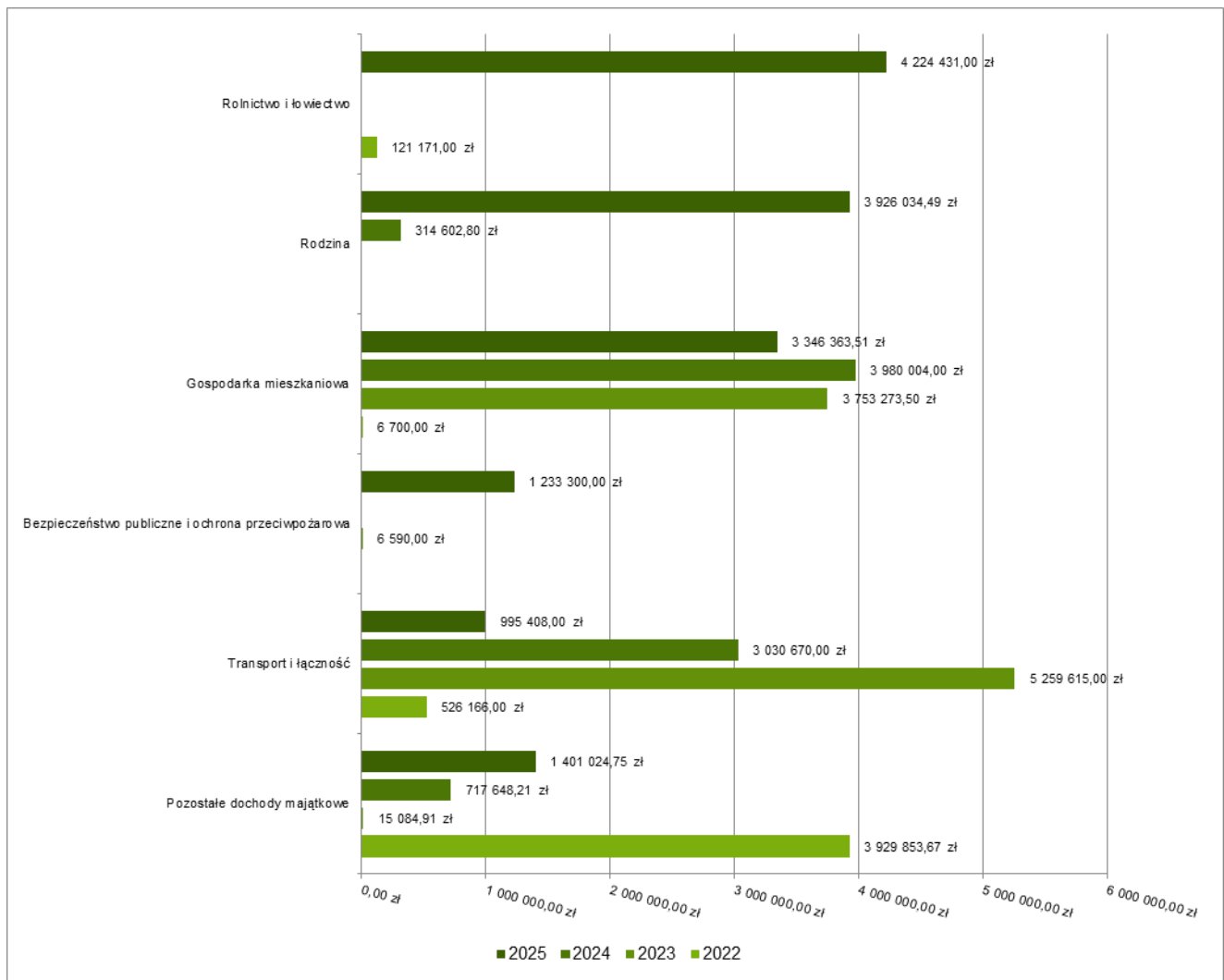
2.5. Dochody majątkowe

Dochody majątkowe Gminy Boniewo w 2025 roku zostały wykonane na poziomie 15 126 561,75 zł, tj. w 101,78% w stosunku do planu wynoszącego 14 862 021,25 zł. Strukturę zrealizowanych w 2025 roku dochodów majątkowych według głównych źródeł przedstawia poniższa tabela.

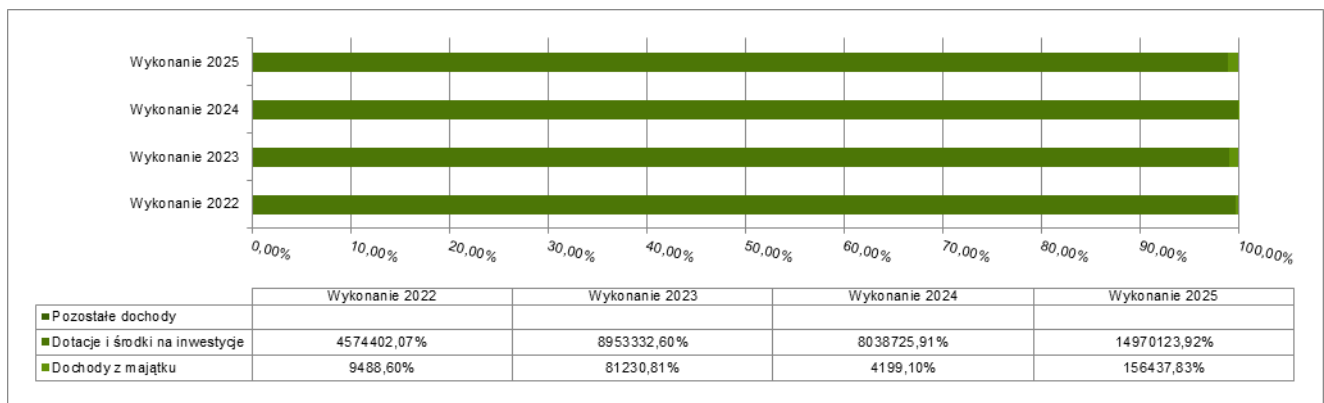
Tabela 6: Realizacja planu dochodów majątkowych w 2025 roku w Gminie Boniewo według działów klasyfikacji budżetowej.

Kod	Nazwa	2025	2024	2023	% do planu	% do budżetu
010	Rolnictwo i łowiectwo	6 260 943,00	3 303 068,00	4 224 431,00	127,89%	27,93%
855	Rodzina	4 146 300,00	3 926 034,49	3 926 034,49	100,00%	25,95%
700	Gospodarka mieszkaniowa	2 827 129,00	3 490 665,51	3 346 363,51	95,87%	22,12%
754	Bezpieczeństwo publiczne i ochrona przeciwpożarowa	933 300,00	1 317 005,00	1 233 300,00	93,64%	8,15%
600	Transport i łączność	1 680 000,00	999 090,00	995 408,00	99,63%	6,58%
758	Różne rozliczenia	1 132 151,00	1 168 638,25	854 035,46	73,08%	5,65%
900	Gospodarka komunalna i ochrona środowiska	194 101,00	215 551,00	205 730,46	95,44%	1,36%
752	Obrona narodowa	0,00	204 969,00	197 694,00	96,45%	1,31%
801	Oświata i wychowanie	484 533,00	187 000,00	92 825,00	49,64%	0,61%
750	Administracja publiczna	0,00	50 000,00	50 000,00	100,00%	0,33%
020	Leśnictwo	0,00	0,00	739,83	-	< 0,01%
RAZEM DOCHODY MAJĄTKOWE		17 658 457,00	14 862 021,25	15 126 561,75	101,78%	100,00%

Wykres 20: Dochody majątkowe budżetu Gminy Boniewo wg działów w 2025 roku w porównaniu do lat 2022-2024.



Wykres 21: Struktura dochodów majątkowych Gminy Boniewo w 2025 roku w porównaniu do lat 2022-2024.



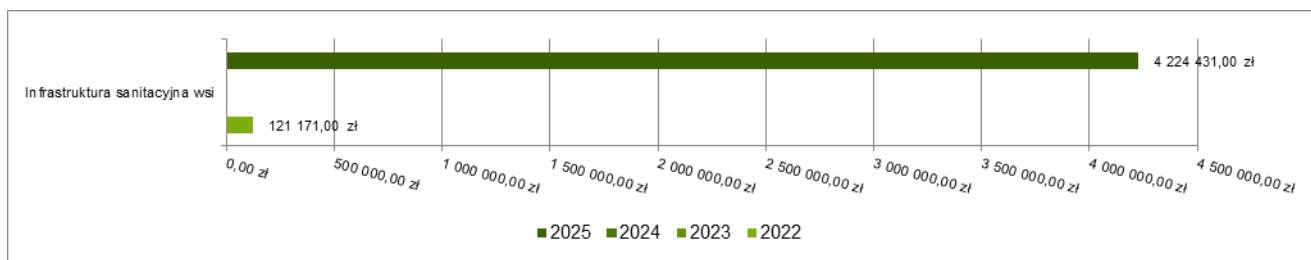
2.5.1. Dział 010 – Rolnictwo i łowiectwo

Dochody majątkowe w ramach działu zostały zaplanowane w kwocie 3 303 068,00 zł, zaś zrealizowane w kwocie 4 224 431,00 zł, w rezultacie stopień realizacji dochodów majątkowych wyniósł 127,89%. Środki te:

- w rozdziale 01044 Infrastruktura sanitacyjna wsi zrealizowano w kwocie 4 224 431,00 zł, co stanowi 127,89% planu rocznego wynoszącego 3 303 068,00 zł. Na niniejszą wartość składają się:
 - dotacja celowa w ramach programów finansowych z udziałem środków europejskich oraz środków, o których mowa w art. 5 ust. 3 pkt 5 lit. a i b ustawy, lub płatności w ramach budżetu środków europejskich, realizowanych przez jednostki samorządu terytorialnego w kwocie 4 224 431,00 zł. Końcowe rozliczenie

Urzędu Marszałkowskiego z wniosku za zadanie inwestycyjne Przebudowa gminnej oczyszczalni ścieków w miejscowości Boniewo.

Wykres 22: Dochody majątkowe w dziale Rolnictwo i łowiectwo w Gminie Boniewo wg rozdziałów w porównaniu do lat 2022-2024.

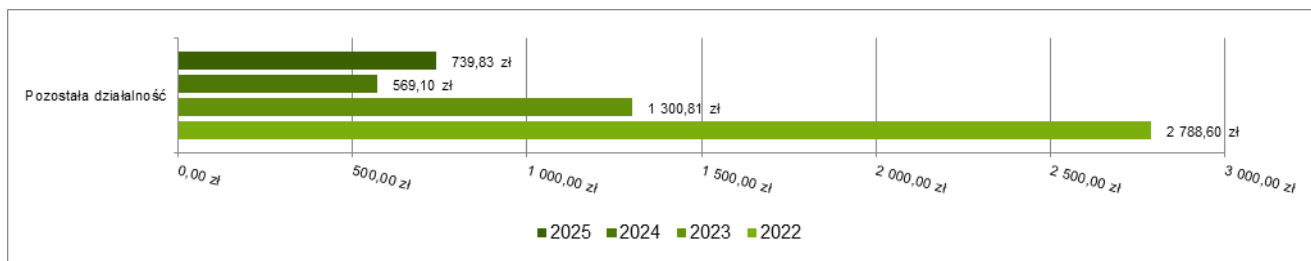


2.5.2. Dział 020 – Leśnictwo

Dochody majątkowe w ramach działu zostały zaplanowane w kwocie 0,00 zł, zaś zrealizowane w kwocie 739,83 zł, w rezultacie stopień realizacji dochodów majątkowych wyniósł 0,00%. Środki te:

- w rozdziale 02095 Pozostała działalność zrealizowano w kwocie 739,83 zł, co stanowi 0,00% planu rocznego wynoszącego 0,00 zł. Na niniejszą wartość składają się:
 - wpływy ze sprzedaży drewna w kwocie 739,83 zł.

Wykres 23: Dochody majątkowe w dziale Leśnictwo w Gminie Boniewo wg rozdziałów w porównaniu do lat 2022-2024.

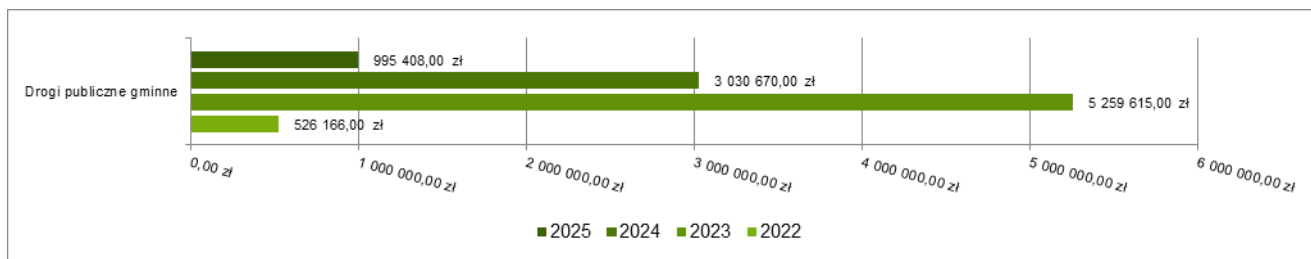


2.5.3. Dział 600 – Transport i łączność

Dochody majątkowe w ramach działu zostały zaplanowane w kwocie 999 090,00 zł, zaś zrealizowane w kwocie 995 408,00 zł, w rezultacie stopień realizacji dochodów majątkowych wyniósł 99,63%. Środki te:

- w rozdziale 60016 Drogi publiczne gminne zrealizowano w kwocie 995 408,00 zł, co stanowi 99,63% planu rocznego wynoszącego 999 090,00 zł. Na niniejszą wartość składają się:
 - dotacja celowa w ramach programów finansowych z udziałem środków europejskich oraz środków, o których mowa w art. 5 ust. 3 pkt 5 lit. a i b ustawy, lub płatności w ramach budżetu środków europejskich, realizowanych przez jednostki samorządu terytorialnego w kwocie 946 318,00 zł; są to środki z Rządowego Funduszu Dróg
 - dotacja otrzymana z państwowego funduszu celowego na finansowanie lub dofinansowanie kosztów realizacji inwestycji i zakupów inwestycyjnych jednostek sektora finansów publicznych w kwocie 49 090,00 zł. Są to środki FOGR

Wykres 24: Dochody majątkowe w dziale Transport i łączność w Gminie Boniewo wg rozdziałów w porównaniu do lat 2022-2024.

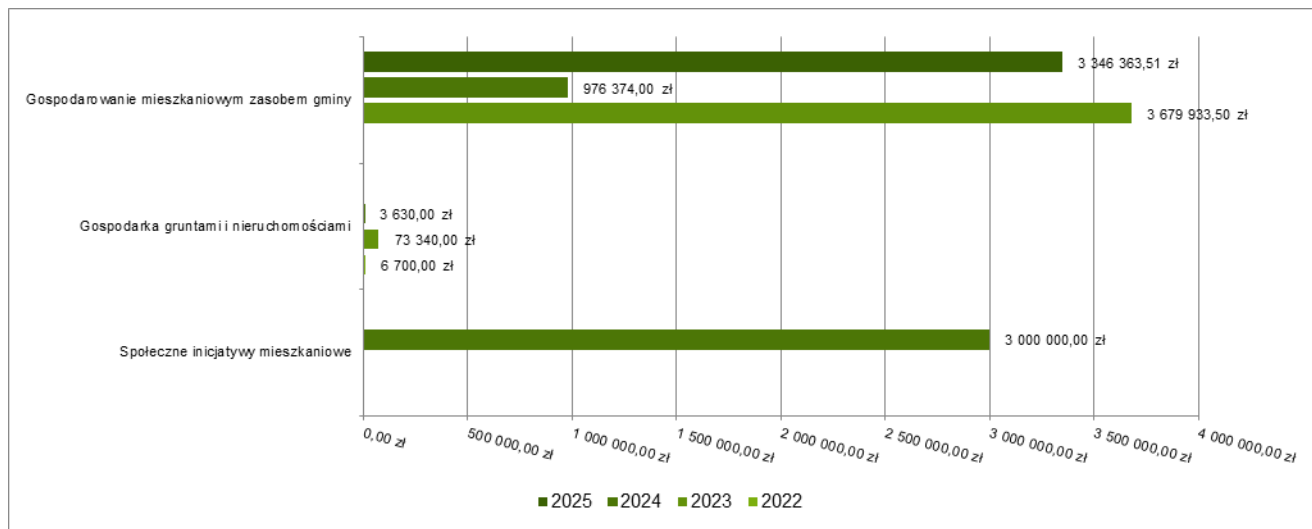


2.5.4. Dział 700 – Gospodarka mieszkaniowa

Dochody majątkowe w ramach działu zostały zaplanowane w kwocie 3 490 665,51 zł, zaś zrealizowane w kwocie 3 346 363,51 zł, w rezultacie stopień realizacji dochodów majątkowych wyniósł 95,87%. Środki te:

- w rozdziale 70007 Gospodarowanie mieszkaniowym zasobem gminy zrealizowano w kwocie 3 346 363,51 zł, co stanowi 95,87% planu rocznego wynoszącego 3 490 665,51 zł. Na niniejszą wartość składają się:
 - środki otrzymane z Rządowego Funduszu Polski Ład: Program Inwestycji Strategicznych na realizację zadań inwestycyjnych w kwocie 3 190 665,51 zł;
 - wpłaty z tytułu odpłatnego nabycia prawa własności oraz prawa użytkowania wieczystego nieruchomości w kwocie 155 698,00 zł.

Wykres 25: Dochody majątkowe w dziale Gospodarka mieszkaniowa w Gminie Boniewo wg rozdziałów w porównaniu do lat 2022-2024.

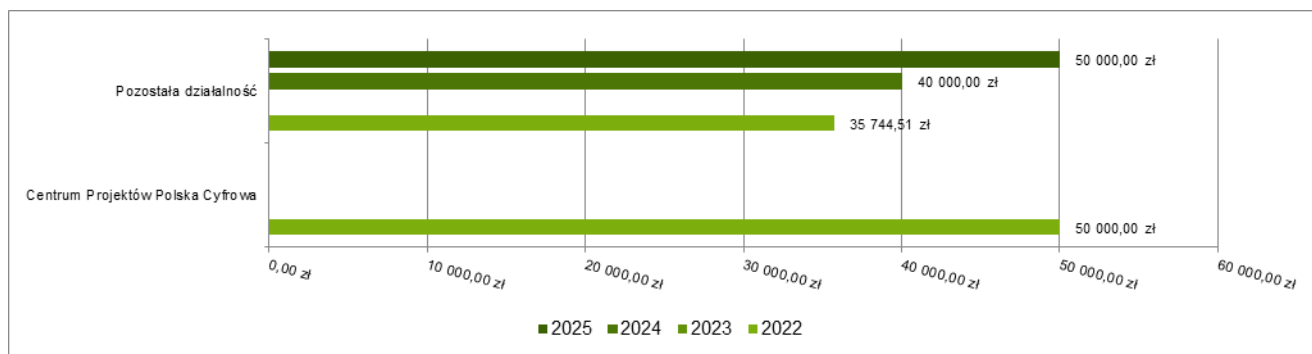


2.5.5. Dział 750 – Administracja publiczna

Dochody majątkowe w ramach działu zostały zaplanowane w kwocie 50 000,00 zł, zaś zrealizowane w kwocie 50 000,00 zł, w rezultacie stopień realizacji dochodów majątkowych wyniósł 100,00%. Środki te:

- w rozdziale 75095 Pozostała działalność zrealizowano w kwocie 50 000,00 zł, co stanowi 100,00% planu rocznego wynoszącego 50 000,00 zł. Na niniejszą wartość składają się:
 - dotacja celowa w ramach programów finansowych z udziałem środków europejskich oraz środków, o których mowa w art. 5 ust. 3 pkt 5 lit. a i b ustawy, lub płatności w ramach budżetu środków europejskich, realizowanych przez jednostki samorządu terytorialnego w kwocie 50 000,00 zł, są to środki z Projektu Gmina Boniewo Gminą Cyberbezpieczną.

Wykres 26: Dochody majątkowe w dziale Administracja publiczna w Gminie Boniewo wg rozdziałów w porównaniu do lat 2022-2024.

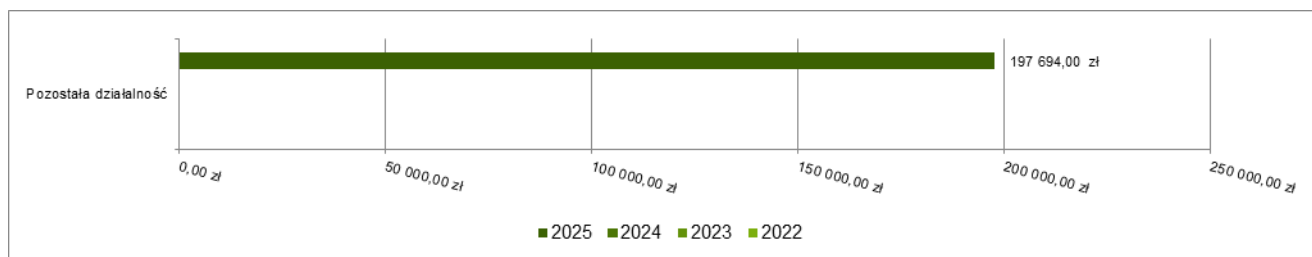


2.5.6. Dział 752 – Obrona narodowa

Dochody majątkowe w ramach działu zostały zaplanowane w kwocie 204 969,00 zł, zaś zrealizowane w kwocie 197 694,00 zł, w rezultacie stopień realizacji dochodów majątkowych wyniósł 96,45%. Środki te:

- w rozdziale 75295 Pozostała działalność zrealizowano w kwocie 197 694,00 zł, co stanowi 96,45% planu rocznego wynoszącego 204 969,00 zł. Na niniejszą wartość składają się:
 - dotacja celowa otrzymana z budżetu państwa na realizację inwestycji i zakupów inwestycyjnych własnych gmin (związków gmin, związków powiatowo-gminnych) w kwocie 197 694,00 zł.

Wykres 27: Dochody majątkowe w dziale Obrona narodowa w Gminie Boniewo wg rozdziałów w porównaniu do lat 2022-2024.

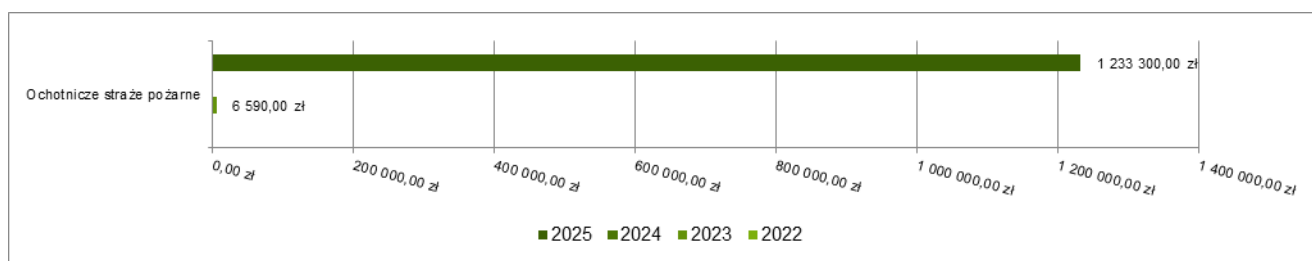


2.5.7. Dział 754 – Bezpieczeństwo publiczne i ochrona przeciwpożarowa

Dochody majątkowe w ramach działu zostały zaplanowane w kwocie 1 317 005,00 zł, zaś zrealizowane w kwocie 1 233 300,00 zł, w rezultacie stopień realizacji dochodów majątkowych wyniósł 93,64%. Środki te:

- w rozdziale 75412 Ochotnicze straż pożarne zrealizowano w kwocie 1 233 300,00 zł, co stanowi 100,00% planu rocznego wynoszącego 1 233 300,00 zł. Na niniejszą wartość składają się:
 - środki otrzymane z Rządowego Funduszu Polski Ład: Program Inwestycji Strategicznych na realizację zadań inwestycyjnych w kwocie 1 233 300,00 zł.
- w rozdziale 75495 Pozostała działalność zaplanowano 83 705,00 zł; na zakup sprzętu dla OSP środki nie wpłynęły.

Wykres 28: Dochody majątkowe w dziale Bezpieczeństwo publiczne i ochrona przeciwpożarowa w Gminie Boniewo wg rozdziałów w porównaniu do lat 2022-2024.

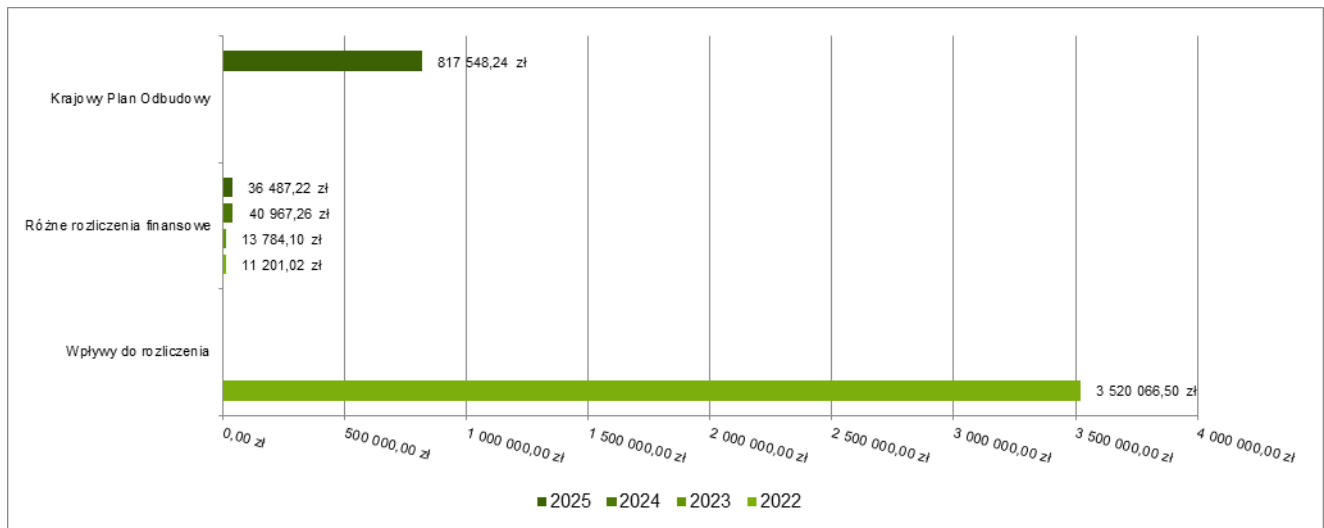


2.5.8. Dział 758 – Różne rozliczenia

Dochody majątkowe w ramach działu zostały zaplanowane w kwocie 1 168 638,25 zł, zaś zrealizowane w kwocie 854 035,46 zł, w rezultacie stopień realizacji dochodów majątkowych wyniósł 73,08%. Środki te:

- w rozdziale 75814 Różne rozliczenia finansowe zrealizowano w kwocie 36 487,22 zł, co stanowi 100,00% planu rocznego wynoszącego 36 487,22 zł. Na niniejszą wartość składają się:
 - dotacja celowa otrzymana z budżetu państwa na realizację inwestycji i zakupów inwestycyjnych własnych gmin (związków gmin, związków powiatowo-gminnych) w kwocie 36 487,22 zł. Zwrot z funduszu sołeckiego
- w rozdziale 75867 Krajowy Plan Odbudowy zrealizowano w kwocie 817 548,24 zł, co stanowi 72,21% planu rocznego wynoszącego 1 132 151,00 zł. Na niniejszą wartość składają się:
 - dotacja celowa w ramach programów finansowych z udziałem środków europejskich oraz środków, o których mowa w art. 5 ust. 3 pkt 5 lit. a i b ustawy, lub płatności w ramach budżetu środków europejskich, realizowanych przez jednostki samorządu terytorialnego w kwocie 817 548,24 zł.

Wykres 29: Dochody majątkowe w dziale Różne rozliczenia w Gminie Boniewo wg rozdziałów w porównaniu do lat 2022-2024.

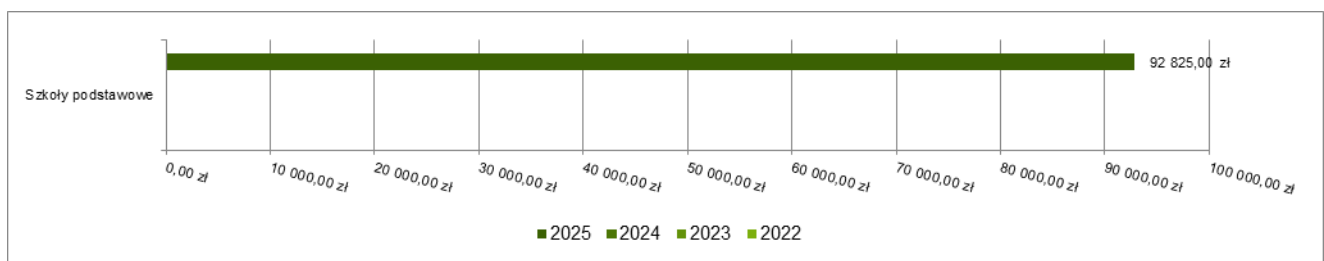


2.5.9. Dział 801 – Oświata i wychowanie

Dochody majątkowe w ramach działu zostały zaplanowane w kwocie 187 000,00 zł, zaś zrealizowane w kwocie 92 825,00 zł, w rezultacie stopień realizacji dochodów majątkowych wyniósł 49,64%. Środki te:

- w rozdziale 80101 Szkoły podstawowe zrealizowano w kwocie 92 825,00 zł, co stanowi 49,64% planu rocznego wynoszącego 187 000,00 zł. Na niniejszą wartość składają się:
 - dotacja celowa w ramach programów finansowych z udziałem środków europejskich oraz środków, o których mowa w art. 5 ust. 3 pkt 5 lit. a i b ustawy, lub płatności w ramach budżetu środków europejskich, realizowanych przez jednostki samorządu terytorialnego w kwocie 92 825,00 zł. Są to środki na Projekt Podniesienie kompetencji kluczowych uczniów.

Wykres 30: Dochody majątkowe w dziale Oświata i wychowanie w Gminie Boniewo wg rozdziałów w porównaniu do lat 2022-2024.

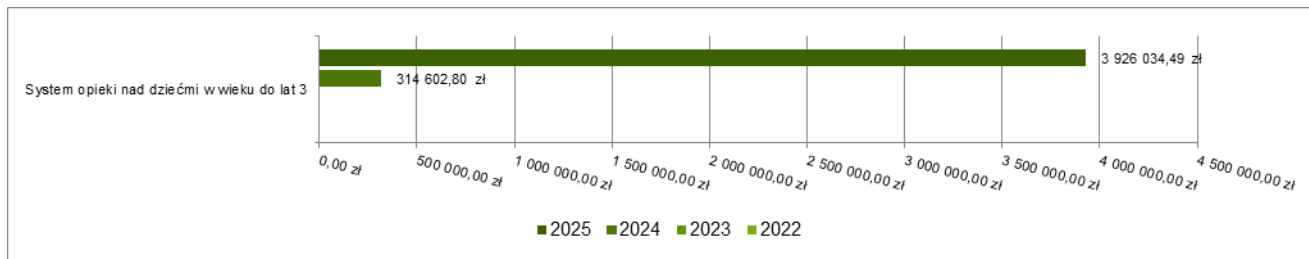


2.5.10. Dział 855 – Rodzina

Dochody majątkowe w ramach działu zostały zaplanowane w kwocie 3 926 034,49 zł, zaś zrealizowane w kwocie 3 926 034,49 zł, w rezultacie stopień realizacji dochodów majątkowych wyniósł 100,00%. Środki te:

- w rozdziale 85516 System opieki nad dziećmi w wieku do lat 3 zrealizowano w kwocie 3 926 034,49 zł, co stanowi 100,00% planu rocznego wynoszącego 3 926 034,49 zł. Na niniejszą wartość składają się:
 - środki otrzymane z Rządowego Funduszu Polski Ład: Program Inwestycji Strategicznych na realizację zadań inwestycyjnych w kwocie 3 926 034,49 zł. Są to środki na zadanie inwestycyjne Budowę budynku z przeznaczeniem na klubik dziecięcy oraz gminną bibliotekę publiczną w miejscowości Boniewo

Wykres 31: Dochody majątkowe w dziale Rodzina w Gminie Boniewo wg rozdziałów w porównaniu do lat 2022-2024.

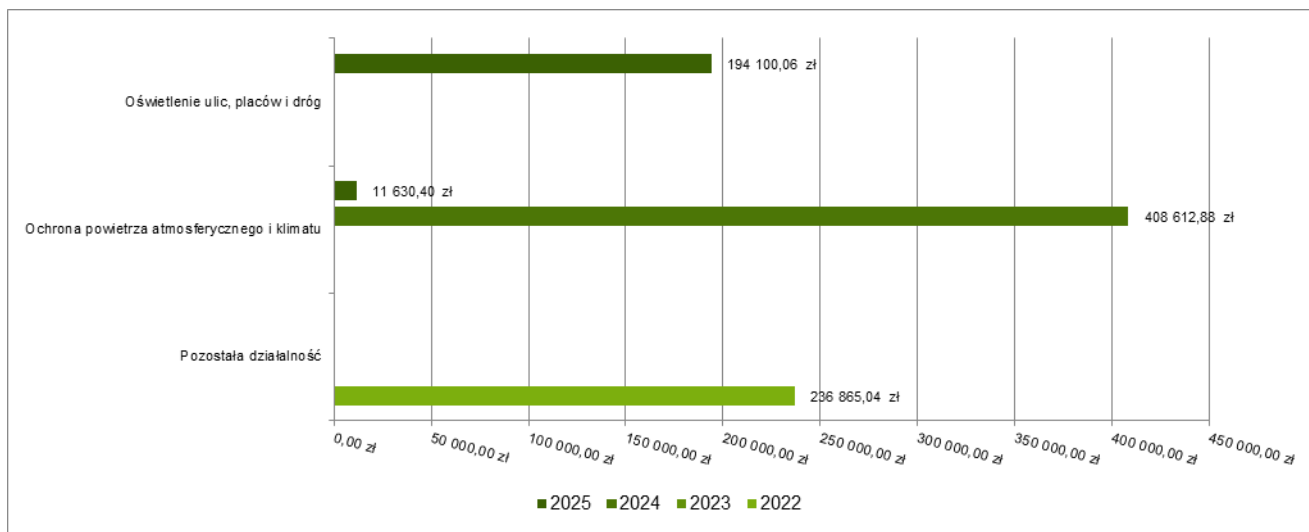


2.5.11. Dział 900 – Gospodarka komunalna i ochrona środowiska

Dochody majątkowe w ramach działu zostały zaplanowane w kwocie 215 551,00 zł, zaś zrealizowane w kwocie 205 730,46 zł, w rezultacie stopień realizacji dochodów majątkowych wyniósł 95,44%. Środki te:

- w rozdziale 90005 Ochrona powietrza atmosferycznego i klimatu zrealizowano w kwocie 11 630,40 zł, co stanowi 54,22% planu rocznego wynoszącego 21 450,00 zł. Na niniejszą wartość składają się:
 - środki otrzymane od pozostałych jednostek zaliczanych do sektora finansów publicznych na finansowanie lub dofinansowanie kosztów realizacji inwestycji i zakupów inwestycyjnych jednostek zaliczanych do sektora finansów publicznych w kwocie 11 630,40 zł. – program ciepłe mieszkanie
- w rozdziale 90015 Oświetlenie ulic, placów i dróg zrealizowano w kwocie 194 100,06 zł, co stanowi 100,00% planu rocznego wynoszącego 194 101,00 zł. Na niniejszą wartość składają się:
 - środki otrzymane z Rządowego Funduszu Polski Ład: Program Inwestycji Strategicznych na realizację zadań inwestycyjnych w kwocie 194 100,06 zł. Środki na modernizację oświetlenia ulicznego i drogowego na terenie Gminy Boniewo

Wykres 32: Dochody majątkowe w dziale Gospodarka komunalna i ochrona środowiska w Gminie Boniewo wg rozdziałów w porównaniu do lat 2022-2024.



2.6. Wydatki ogółem

Wydatki budżetu Gminy w 2025 roku wyniosły 38 331 909,01 zł, a ich realizacja wyniosła 86,04% planu wynoszącego 44 553 431,13 zł. Realizację planu wydatków w 2025 roku przedstawiają tabele poniżej.

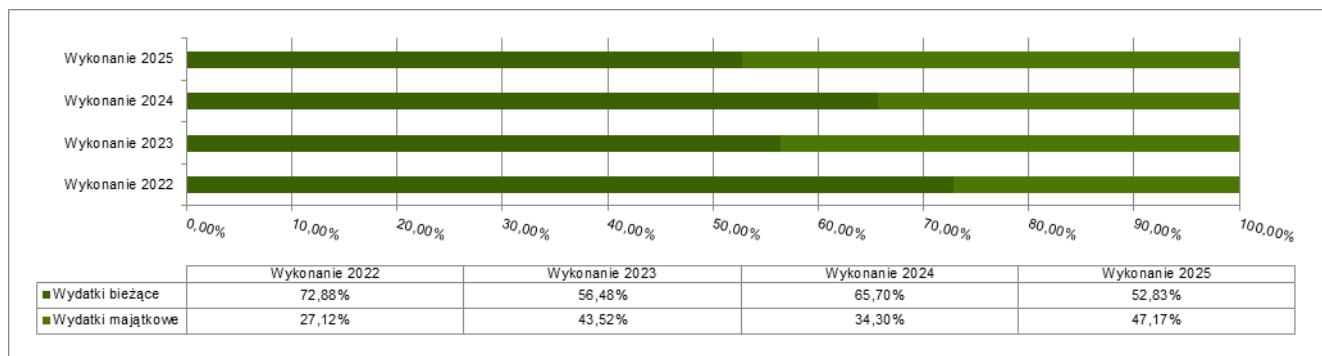
Tabela 7: Realizacja planu wydatków w 2025 roku w Gminie Boniewo.

Wydatki bieżące	18 911 246,00	22 695 196,58	20 252 516,89	89,24%	52,83%
Wydatki majątkowe	22 624 615,00	21 858 234,55	18 079 392,12	82,71%	47,17%
RAZEM WYDATKI OGÓLEM	41 535 861,00	44 553 431,13	38 331 909,01	86,04%	100,00%

Tabela 8: Realizacja planu wydatków ogółem w 2025 roku w Gminie Boniewo według działów klasyfikacji budżetowej.

855	Rodzina	7 303 043,00	8 134 065,96	7 225 475,97	88,83%	18,85%
700	Gospodarka mieszkaniowa	3 602 250,00	7 430 786,51	6 527 450,11	87,84%	17,03%
801	Oświata i wychowanie	5 437 741,00	6 204 712,66	5 870 960,28	94,62%	15,32%
750	Administracja publiczna	5 274 959,00	5 591 985,15	4 757 459,11	85,08%	12,41%
010	Rolnictwo i łowiectwo	7 663 348,00	4 172 510,47	3 588 879,80	86,01%	9,36%
600	Transport i łączność	3 981 000,00	2 962 716,93	2 736 199,81	92,35%	7,14%
852	Pomoc społeczna	2 509 328,00	2 856 031,54	2 477 581,23	86,75%	6,46%
900	Gospodarka komunalna i ochrona środowiska	2 083 702,00	2 327 445,86	1 910 040,03	82,07%	4,98%
754	Bezpieczeństwo publiczne i ochrona przeciwpożarowa	1 889 818,00	2 442 827,00	1 539 468,71	63,02%	4,02%
921	Kultura i ochrona dziedzictwa narodowego	595 768,00	944 968,00	710 692,94	75,21%	1,85%
757	Obsługa długu publicznego	300 000,00	300 000,00	234 712,91	78,24%	0,61%
400	Wytwarzanie i zaopatrywanie w energię elektryczną, gaz i wodę	211 250,00	281 250,00	221 293,50	78,68%	0,58%
752	Obrona narodowa	0,00	215 617,00	208 342,00	96,63%	0,54%
851	Ochrona zdrowia	78 400,00	153 060,05	91 796,86	59,97%	0,24%
751	Urzędy naczelnych organów władzy państwowej, kontroli i ochrony prawa oraz sądownictwa	1 000,00	87 740,00	87 740,00	100,00%	0,23%
926	Kultura fizyczna	72 500,00	72 500,00	63 135,31	87,08%	0,16%
710	Działalność usługowa	197 754,00	202 754,00	56 760,88	27,99%	0,15%
854	Edukacyjna opieka wychowawcza	15 000,00	48 000,00	23 312,00	48,57%	0,06%
020	Leśnictwo	1 000,00	1 000,00	607,56	60,76%	< 0,01%
758	Różne rozliczenia	318 000,00	123 460,00	0,00	0,00%	0,00%
	RAZEM WYDATKI OGÓLEM	41 535 861,00	44 553 431,13	38 331 909,01	86,04%	100,00%

Wykres 33: Struktura wydatków ogółem Gminy Boniewo w 2025 roku w porównaniu do lat 2022-2024.



2.7. Wydatki bieżące

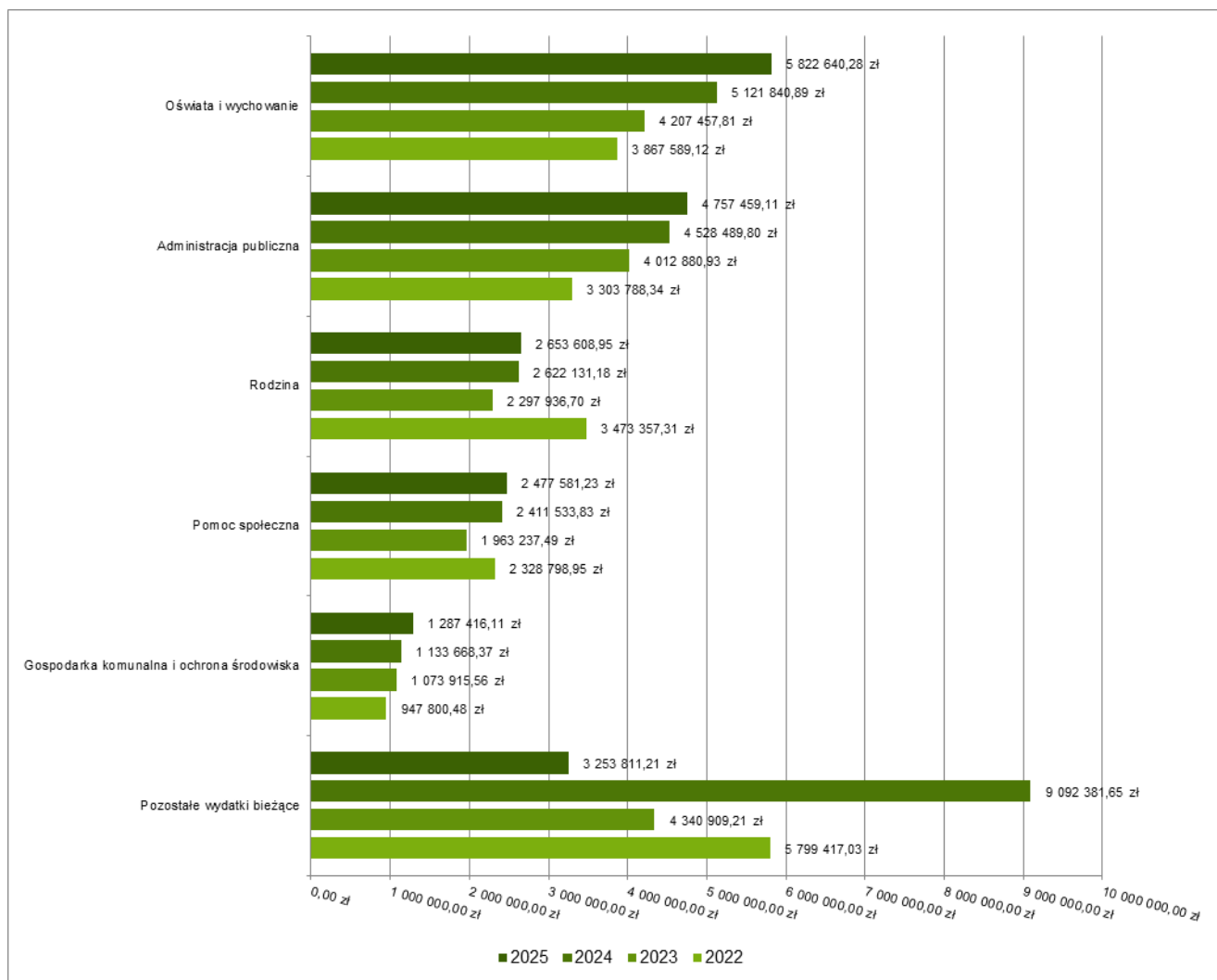
W 2025 roku wydatki bieżące zostały wykonane na poziomie 20 252 516,89 zł, tj. w 89,24% w stosunku do planu po zmianach wynoszącego 22 695 196,58 zł. Wartości zrealizowanych w 2025 roku wydatków bieżących według działów przedstawia tabela poniżej.

Tabela 9: Realizacja planu wydatków bieżących w 2025 roku w Gminie Boniewo według działów klasyfikacji budżetowej.

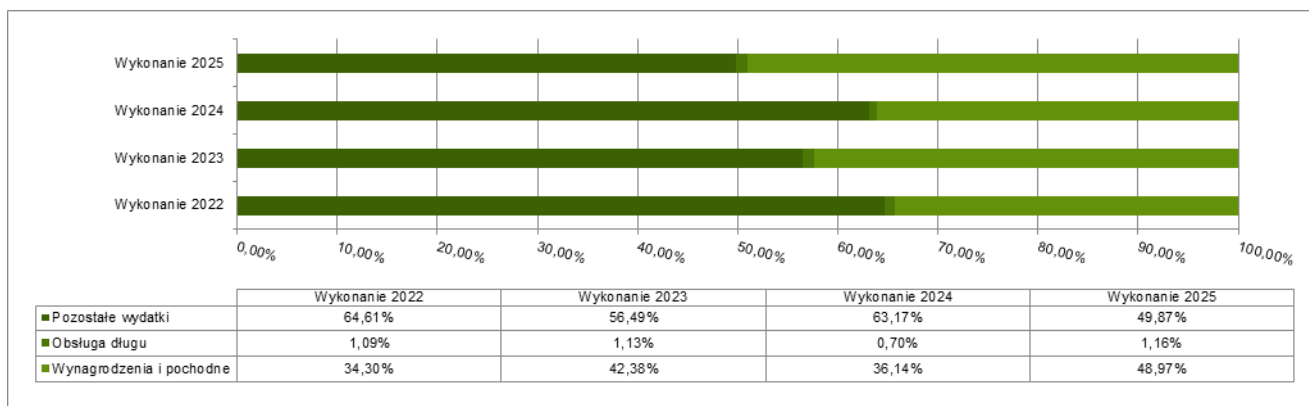
801	Oświata i wychowanie	4 853 208,00	5 975 892,66	5 822 640,28	97,44%	28,75%
750	Administracja publiczna	5 194 959,00	5 407 487,15	4 757 459,11	87,98%	23,49%
855	Rodzina	2 024 592,00	2 749 546,92	2 653 608,95	96,51%	13,10%
852	Pomoc społeczna	2 509 328,00	2 856 031,54	2 477 581,23	86,75%	12,23%
900	Gospodarka komunalna i ochrona środowiska	1 518 051,00	1 605 344,86	1 287 416,11	80,20%	6,36%
010	Rolnictwo i łowiectwo	81 218,00	1 017 858,47	971 228,41	95,42%	4,80%
600	Transport i łączność	621 000,00	698 636,93	687 536,50	98,41%	3,39%
921	Kultura i ochrona dziedzictwa narodowego	545 768,00	615 768,00	489 642,06	79,52%	2,42%

757	Obsługa długu publicznego	300 000,00	300 000,00	234 712,91	78,24%	1,16%
400	Wytwarzanie i zaopatrywanie w energię elektryczną, gaz i wodę	211 250,00	281 250,00	221 293,50	78,68%	1,09%
754	Bezpieczeństwo publiczne i ochrona przeciwpożarowa	274 818,00	349 818,00	213 433,71	61,01%	1,05%
700	Gospodarka mieszkaniowa	93 400,00	138 400,00	101 963,51	73,67%	0,50%
851	Ochrona zdrowia	78 400,00	153 060,05	91 796,86	59,97%	0,45%
751	Urzędy naczelnych organów władzy państwowej, kontroli i ochrony prawa oraz sądownictwa	1 000,00	87 740,00	87 740,00	100,00%	0,43%
926	Kultura fizyczna	72 500,00	72 500,00	63 135,31	87,08%	0,31%
710	Działalność usługowa	197 754,00	202 754,00	56 760,88	27,99%	0,28%
854	Edukacyjna opieka wychowawcza	15 000,00	48 000,00	23 312,00	48,57%	0,12%
752	Obrona narodowa	0,00	10 648,00	10 648,00	100,00%	0,05%
020	Leśnictwo	1 000,00	1 000,00	607,56	60,76%	< 0,01%
758	Różne rozliczenia	318 000,00	123 460,00	0,00	0,00%	0,00%
	RAZEM WYDATKI BIEŻĄCE	18 911 246,00	22 695 196,58	20 252 516,89	89,24%	100,00%

Wykres 34: Wydatki bieżące budżetu Gminy Boniewo wg działów w 2025 roku w porównaniu do lat 2022-2024.



Wykres 35: Struktura wydatków bieżących Gminy Boniewo w 2025 roku w porównaniu do lat 2022-2024.

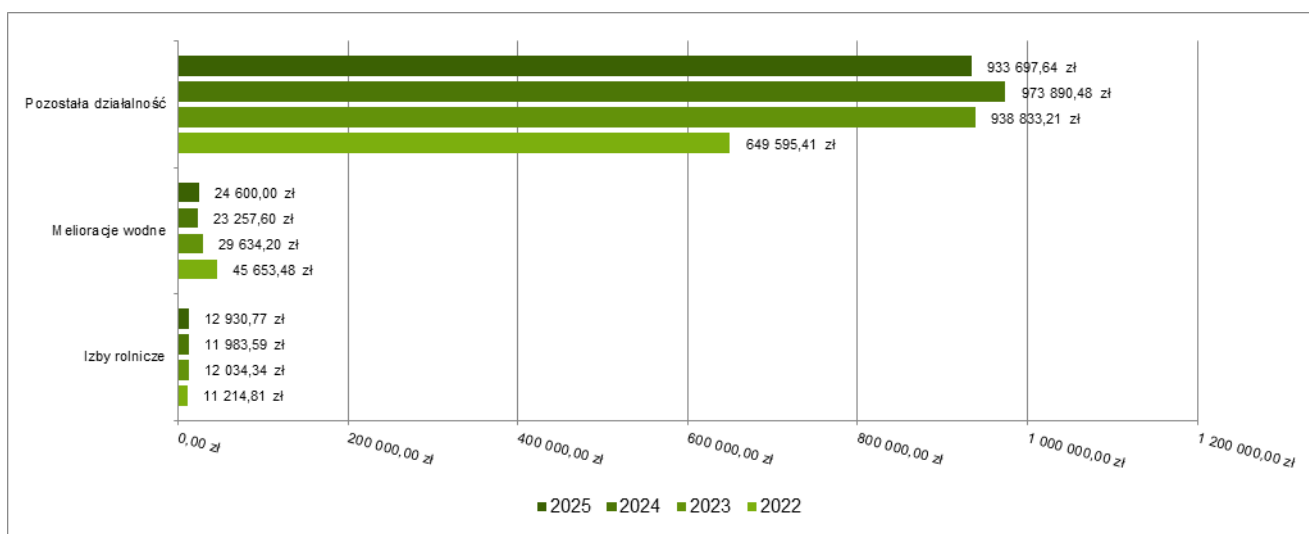


2.7.1. Dział 010 – Rolnictwo i łowiectwo

Wydatki bieżące w ramach działu zostały zaplanowane w kwocie 1 017 858,47 zł, zaś zrealizowane w kwocie 971 228,41 zł, w rezultacie stopień realizacji wydatków bieżących wyniósł 95,42%. Środki te przeznaczono następująco:

- w rozdziale 01008 Melioracje wodne wydatkowano kwotę 24 600,00 zł, co stanowi 53,95% planu rocznego wynoszącego 45 600,00 zł. Niniejsza wartość została wydatkowana na:
 - zakup usług pozostałych w kwocie 24 600,00 zł;
- w rozdziale 01030 Izby rolnicze wydatkowano kwotę 12 930,77 zł, co stanowi 87,96% planu rocznego wynoszącego 14 700,00 zł. Niniejsza wartość została wydatkowana na:
 - wpłaty gmin na rzecz izb rolniczych w wysokości 2 % uzyskanych wpływów z podatku rolnego oraz kwoty w wysokości 1,5 % należnego podatku rolnego na rzecz wybranego przez podatnika podmiotu uprawnionego w kwocie 12 930,77 zł.
- w rozdziale 01095 Pozostała działalność wydatkowano kwotę 933 697,64 zł, co stanowi 97,51% planu rocznego wynoszącego 957 558,47 zł. Niniejsza wartość została wydatkowana na:
 - różne opłaty i składki w kwocie 891 089,03 zł;
 - zakup usług pozostałych w kwocie 28 119,04 zł;
 - wynagrodzenia osobowe pracowników w kwocie 8 000,00 zł;
 - zakup materiałów i wyposażenia w kwocie 2 471,07 zł;
 - zakup środków żywności w kwocie 2 375,36 zł;
 - składki na ubezpieczenia społeczne w kwocie 1 450,00 zł;
 - składki na Fundusz Pracy oraz Fundusz Solidarnościowy w kwocie 193,14 zł.

Wykres 36: Wydatki bieżące w dziale Rolnictwo i łowiectwo w Gminie Boniewo wg rozdziałów w porównaniu do lat 2022-2024.

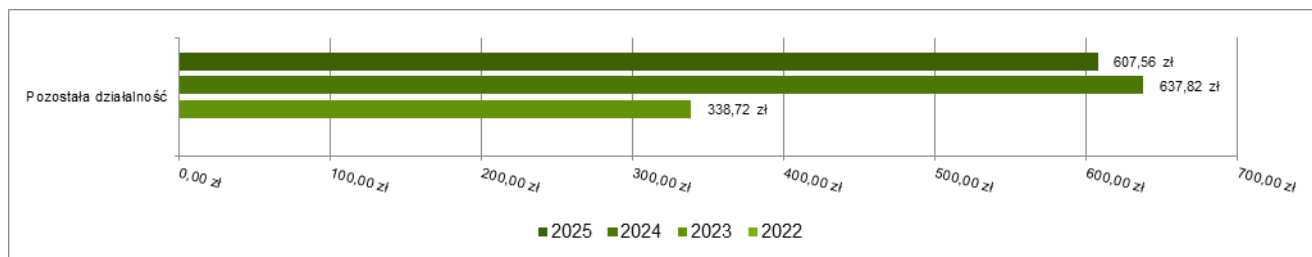


2.7.2. Dział 020 – Leśnictwo

Wydatki bieżące w ramach działu zostały zaplanowane w kwocie 1 000,00 zł, zaś zrealizowane w kwocie 607,56 zł, w rezultacie stopień realizacji wydatków bieżących wyniósł 60,76%. Środki te przeznaczono następująco:

- w rozdziale 02095 Pozostała działalność wydatkowano kwotę 607,56 zł, co stanowi 60,76% planu rocznego wynoszącego 1 000,00 zł. Niniejsza wartość została wydatkowana na:
 - zakup materiałów i wyposażenia w kwocie 607,56 zł.

Wykres 37: Wydatki bieżące w dziale Leśnictwo w Gminie Boniewo wg rozdziałów w porównaniu do lat 2022-2024.

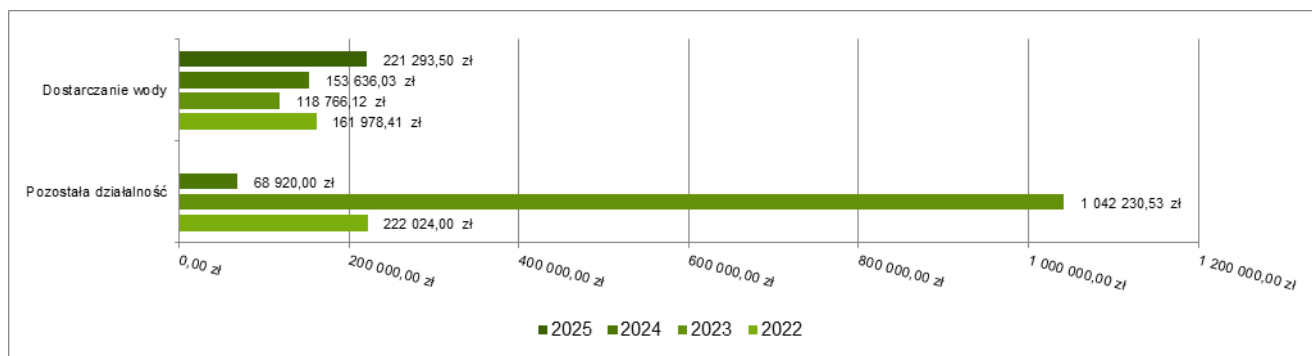


2.7.3. Dział 400 – Wytwarzanie i zaopatrzenie w energię elektryczną, gaz i wodę

Wydatki bieżące w ramach działu zostały zaplanowane w kwocie 281 250,00 zł, zaś zrealizowane w kwocie 221 293,50 zł, w rezultacie stopień realizacji wydatków bieżących wyniósł 78,68%. Środki te przeznaczono następująco:

- w rozdziale 40002 Dostarczanie wody wydatkowano kwotę 221 293,50 zł, co stanowi 78,68% planu rocznego wynoszącego 281 250,00 zł. Niniejsza wartość została wydatkowana na:
 - zakup energii w kwocie 110 096,34 zł;
 - zakup materiałów i wyposażenia w kwocie 48 409,44 zł;
 - zakup usług pozostałych w kwocie 45 877,07 zł;
 - różne opłaty i składki w kwocie 16 910,65 zł.

Wykres 38: Wydatki bieżące w dziale Wytwarzanie i zaopatrzenie w energię elektryczną, gaz i wodę w Gminie Boniewo wg rozdziałów w porównaniu do lat 2022-2024.



2.7.4. Dział 600 – Transport i łączność

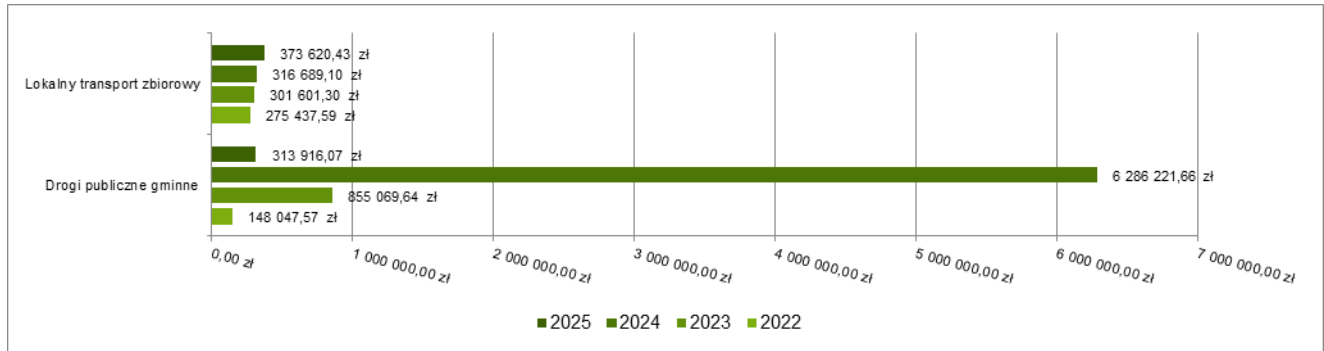
Wydatki bieżące w ramach działu zostały zaplanowane w kwocie 698 636,93 zł, zaś zrealizowane w kwocie 687 536,50 zł, w rezultacie stopień realizacji wydatków bieżących wyniósł 98,41%. Środki te przeznaczono następująco:

- w rozdziale 60004 Lokalny transport zbiorowy wydatkowano kwotę 373 620,43 zł, co stanowi 98,94% planu rocznego wynoszącego 377 636,93 zł. Niniejsza wartość została wydatkowana na:
 - zakup usług pozostałych w kwocie 372 683,50 zł;
 - wynagrodzenia bezosobowe w kwocie 711,89 zł;
 - składki na ubezpieczenia społeczne w kwocie 120,52 zł;
 - zakup materiałów i wyposażenia w kwocie 87,08 zł;
 - składki na Fundusz Pracy oraz Fundusz Solidarnościowy w kwocie 17,44 zł.

- w rozdziale 60016 Drogi publiczne gminne wydatkowano kwotę 313 916,07 zł, co stanowi 97,79% planu rocznego wynoszącego 321 000,00 zł. Niniejsza wartość została wydatkowana na:
 - zakup usług pozostałych w kwocie 214 029,75 zł;
 - zakup materiałów i wyposażenia w kwocie 99 886,32 zł;

W tym dziale wydatki z fundusz sołeckiego były na kwotę 154.231,82 zł

Wykres 39: Wydatki bieżące w dziale Transport i łączność w Gminie Boniewo wg rozdziałów w porównaniu do lat 2022-2024.

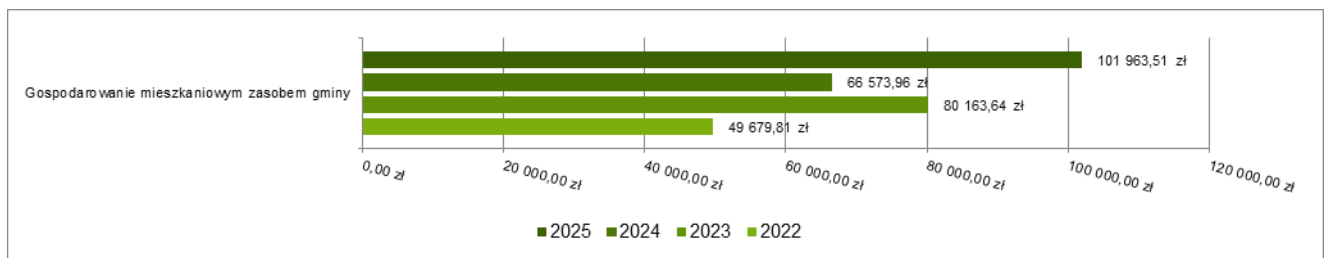


2.7.5. Dział 700 – Gospodarka mieszkaniowa

Wydatki bieżące w ramach działu zostały zaplanowane w kwocie 138 400,00 zł, zaś zrealizowane w kwocie 101 963,51 zł, w rezultacie stopień realizacji wydatków bieżących wyniósł 73,67%. Środki te przeznaczono następująco:

- w rozdziale 70007 Gospodarowanie mieszkaniowym zasobem gminy wydatkowano kwotę 101 963,51 zł, co stanowi 73,67% planu rocznego wynoszącego 138 400,00 zł. Niniejsza wartość została wydatkowana na:
 - zakup energii w kwocie 51 595,08 zł;
 - zakup usług pozostałych w kwocie 32 267,45 zł;
 - zakup usług remontowych w kwocie 10 000,00 zł;
 - zakup materiałów i wyposażenia w kwocie 7 148,98 zł;
 - różne opłaty i składki w kwocie 952,00 zł.

Wykres 40: Wydatki bieżące w dziale Gospodarka mieszkaniowa w Gminie Boniewo wg rozdziałów w porównaniu do lat 2022-2024.



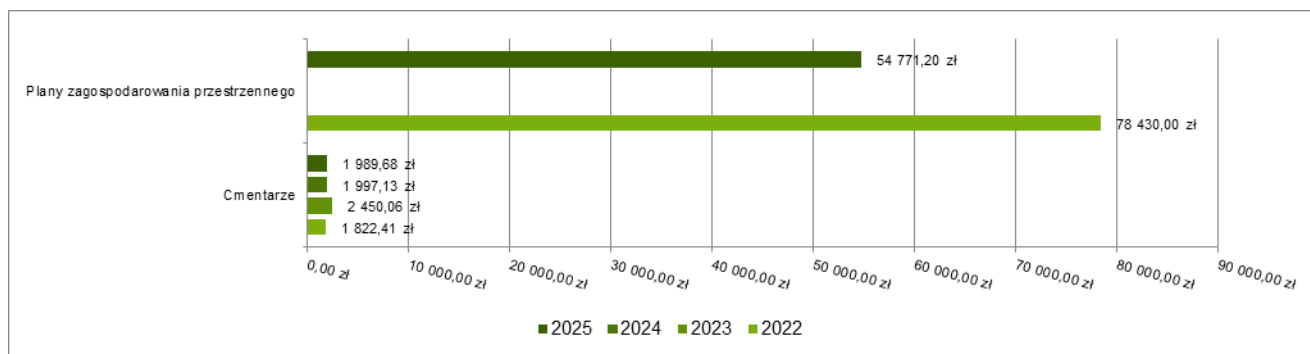
2.7.6. Dział 710 – Działalność usługowa

Wydatki bieżące w ramach działu zostały zaplanowane w kwocie 202 754,00 zł, zaś zrealizowane w kwocie 56 760,88 zł, w rezultacie stopień realizacji wydatków bieżących wyniósł 27,99%. Środki te przeznaczono następująco:

- w rozdziale 71004 Plany zagospodarowania przestrzennego wydatkowano kwotę 54 771,20 zł, co stanowi 27,28% planu rocznego wynoszącego 200 754,00 zł. Niniejsza wartość została wydatkowana na:
 - wynagrodzenia bezosobowe w kwocie 48 000,00 zł;
 - dotacja celowa przekazana gminie na zadania bieżące realizowane na podstawie porozumień (umów) między jednostkami samorządu terytorialnego w kwocie 5 000,00 zł;
 - zakup usług pozostałych w kwocie 1 771,20 zł.
- w rozdziale 71035 Cmentarze wydatkowano kwotę 1 989,68 zł, co stanowi 99,48% planu rocznego wynoszącego 2 000,00 zł. Niniejsza wartość została wydatkowana na:

- o zakup usług pozostałych w kwocie 1 000,00 zł;
- o zakup materiałów i wyposażenia w kwocie 989,68 zł.

Wykres 41: Wydatki bieżące w dziale Działalność usługowa w Gminie Boniewo wg rozdziałów w porównaniu do lat 2022-2024.



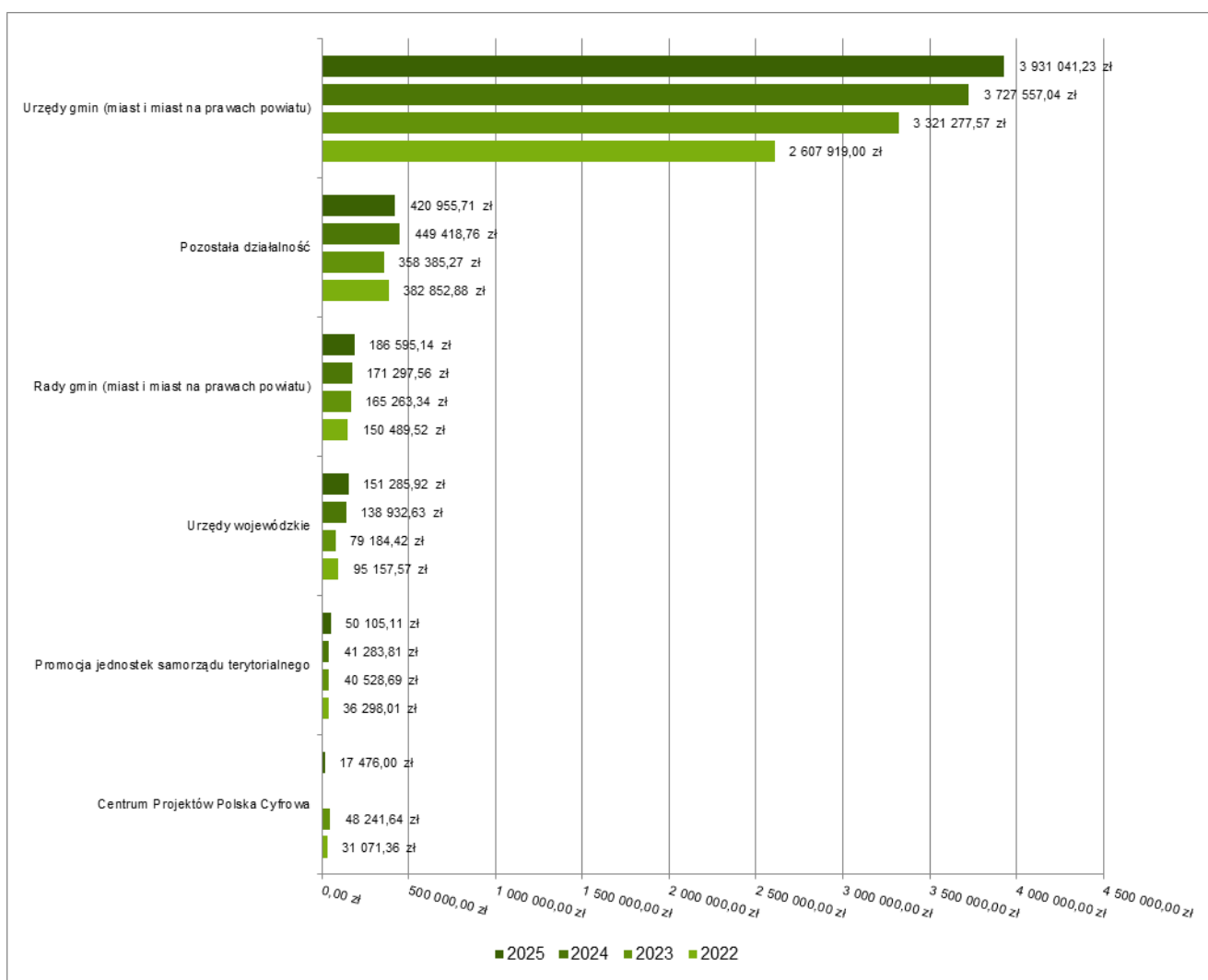
2.7.7. Dział 750 – Administracja publiczna

Wydatki bieżące w ramach działu zostały zaplanowane w kwocie 5 407 487,15 zł, zaś zrealizowane w kwocie 4 757 459,11 zł, w rezultacie stopień realizacji wydatków bieżących wyniósł 87,98%. Środki te przeznaczono następująco:

- w rozdziale 75011 Urzędy wojewódzkie wydatkowano kwotę 151 285,92 zł, co stanowi 91,84% planu rocznego wynoszącego 164 734,20 zł. Niniejsza wartość została wydatkowana na:
 - o wynagrodzenia osobowe pracowników w kwocie 118 811,18 zł;
 - o składki na ubezpieczenia społeczne w kwocie 23 898,09 zł;
 - o dodatkowe wynagrodzenie roczne w kwocie 4 588,24 zł;
 - o odpisy na zakładowy fundusz świadczeń socjalnych w kwocie 2 723,40 zł;
 - o zakup materiałów i wyposażenia w kwocie 800,00 zł;
 - o zakup energii w kwocie 300,00 zł;
 - o opłaty z tytułu zakupu usług telekomunikacyjnych w kwocie 144,00 zł;
 - o wynagrodzenia i uposażenia wypłacane w związku z pomocą obywatelom Ukrainy w kwocie 21,01 zł;
- w rozdziale 75022 Rady gmin (miast i miast na prawach powiatu) wydatkowano kwotę 186 595,14 zł, co stanowi 79,95% planu rocznego wynoszącego 233 400,00 zł. Niniejsza wartość została wydatkowana na:
 - o różne wydatki na rzecz osób fizycznych w kwocie 174 908,00 zł;
 - o zakup usług pozostałych w kwocie 10 052,66 zł;
 - o zakup materiałów i wyposażenia w kwocie 908,20 zł;
 - o zakup środków żywności w kwocie 726,28 zł.
- w rozdziale 75023 Urzędy gmin (miast i miast na prawach powiatu) wydatkowano kwotę 3 931 041,23 zł, co stanowi 92,78% planu rocznego wynoszącego 4 236 770,65 zł. Niniejsza wartość została wydatkowana na:
 - o wynagrodzenia osobowe pracowników w kwocie 2 664 852,94 zł;
 - o składki na ubezpieczenia społeczne w kwocie 473 276,07 zł;
 - o dodatkowe wynagrodzenie roczne w kwocie 192 943,09 zł;
 - o zakup usług pozostałych w kwocie 131 074,10 zł;
 - o zakup energii w kwocie 109 062,48 zł;
 - o odpisy na zakładowy fundusz świadczeń socjalnych w kwocie 86 874,65 zł;
 - o różne opłaty i składki w kwocie 61 331,06 zł;
 - o wpłaty na Państwowy Fundusz Rehabilitacji Osób Niepełnosprawnych w kwocie 51 694,00 zł;
 - o zakup materiałów i wyposażenia w kwocie 42 274,41 zł;
 - o składki na Fundusz Pracy oraz Fundusz Solidarnościowy w kwocie 32 212,54 zł;
 - o wynagrodzenia bezosobowe w kwocie 21 328,00 zł;
 - o opłaty z tytułu zakupu usług telekomunikacyjnych w kwocie 19 956,08 zł;
 - o podróże służbowe krajowe w kwocie 16 888,24 zł;
 - o szkolenia pracowników niebędących członkami korpusu służby cywilnej w kwocie 14 820,50 zł;
 - o wydatki osobowe niezaliczone do wynagrodzeń w kwocie 5 685,98 zł;
 - o zakup usług zdrowotnych w kwocie 4 108,00 zł;
 - o zakup środków żywności w kwocie 2 659,09 zł;

- w rozdziale 75075 Promocja jednostek samorządu terytorialnego wydatkowano kwotę 50 105,11 zł, co stanowi 77,62% planu rocznego wynoszącego 64 550,00 zł. Niniejsza wartość została wydatkowana na:
 - zakup usług pozostałych w kwocie 47 553,50 zł;
 - zakup materiałów i wyposażenia w kwocie 2 551,61 zł.
- w rozdziale 75077 Centrum Projektów Polska Cyfrowa wydatkowano kwotę 17 476,00 zł, co stanowi 100,00% planu rocznego wynoszącego 17 476,00 zł. Niniejsza wartość została wydatkowana na:
 - odsetki od dotacji oraz płatności: wykorzystanych niezgodnie z przeznaczeniem lub wykorzystanych z naruszeniem procedur, o których mowa w art. 184 ustawy, pobranych nienależnie lub w nadmiernej wysokości w kwocie 17 476,00 zł.
- w rozdziale 75095 Pozostała działalność wydatkowano kwotę 420 955,71 zł, co stanowi 60,96% planu rocznego wynoszącego 690 556,30 zł. Niniejsza wartość została wydatkowana na:
 - zakup usług pozostałych w kwocie 250 908,00 zł;
 - różne wydatki na rzecz osób fizycznych w kwocie 114 000,00 zł;
 - zakup materiałów i wyposażenia w kwocie 34 744,71 zł;
 - wynagrodzenia agencyjno-prowizyjne w kwocie 21 303,00 zł.

Wykres 42: Wydatki bieżące w dziale Administracja publiczna w Gminie Boniewo wg rozdziałów w porównaniu do lat 2022-2024.

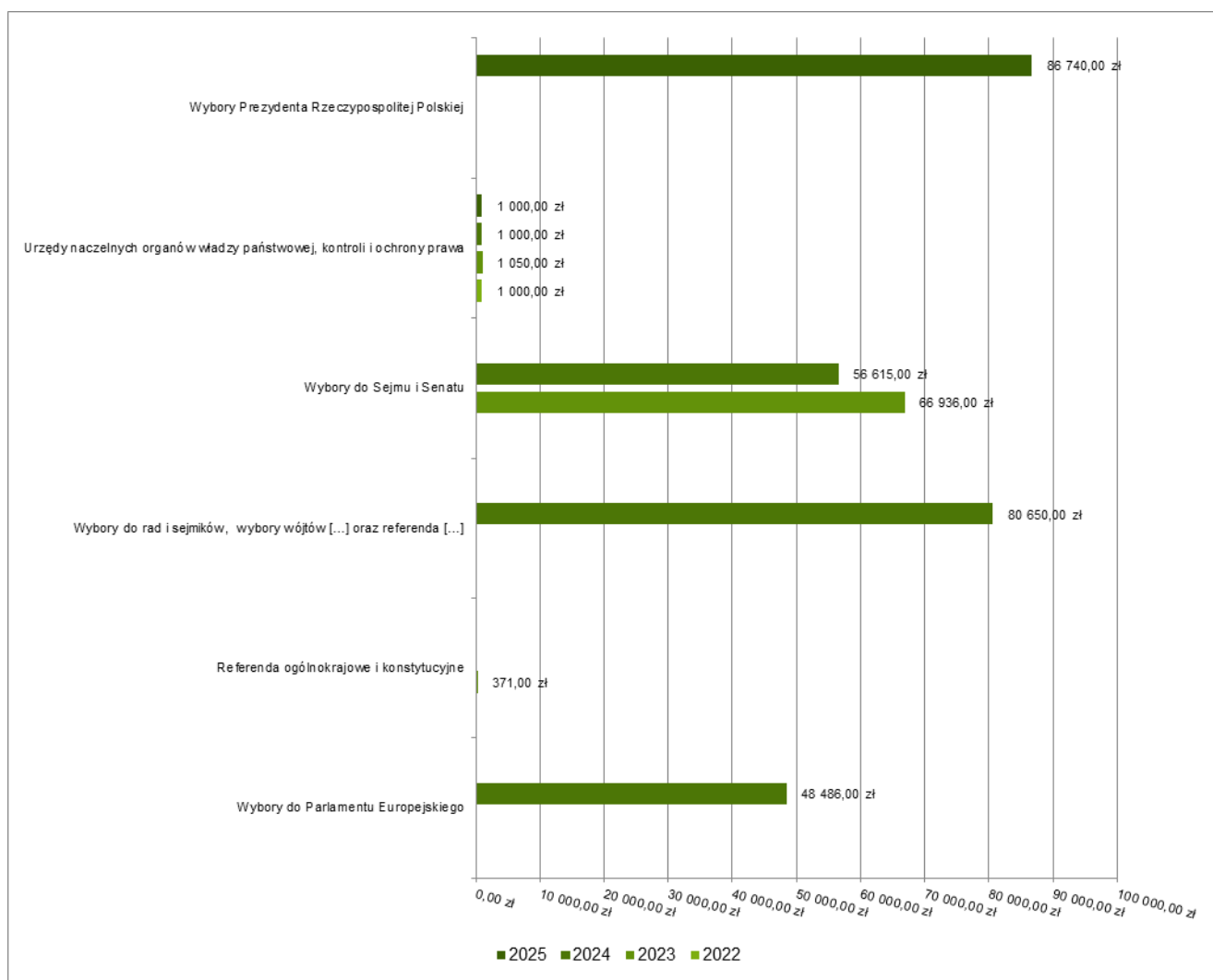


2.7.8. Dział 751 – Urzędy naczelnych organów władzy państwowej, kontroli i ochrony prawa oraz sądownictwa

Wydatki bieżące w ramach działu zostały zaplanowane w kwocie 87 740,00 zł, zaś zrealizowane w kwocie 87 740,00 zł, w rezultacie stopień realizacji wydatków bieżących wyniósł 100,00%. Środki te przeznaczono następująco:

- w rozdziale 75101 Urzędy naczelných organów władzy państwowej, kontroli i ochrony prawa wydatkowano kwotę 1 000,00 zł, co stanowi 100,00% planu rocznego wynoszącego 1 000,00 zł. Niniejsza wartość została wydatkowana na:
 - wynagrodzenia bezosobowe w kwocie 855,21 zł;
 - składki na ubezpieczenia społeczne w kwocie 144,79 zł;
- w rozdziale 75107 Wybory Prezydenta Rzeczypospolitej Polskiej wydatkowano kwotę 86 740,00 zł, co stanowi 100,00% planu rocznego wynoszącego 86 740,00 zł. Niniejsza wartość została wydatkowana na:
 - różne wydatki na rzecz osób fizycznych w kwocie 49 950,00 zł;
 - wynagrodzenia bezosobowe w kwocie 22 787,97 zł;
 - zakup materiałów i wyposażenia w kwocie 9 206,00 zł;
 - składki na ubezpieczenia społeczne w kwocie 3 384,22 zł;
 - podróże służbowe krajowe w kwocie 611,80 zł;
 - zakup usług pozostałych w kwocie 594,00 zł;
 - składki na Fundusz Pracy oraz Fundusz Solidarnościowy w kwocie 206,01 zł.

Wykres 43: Wydatki bieżące w dziale Urzędy naczelných organów władzy państwowej, kontroli i ochrony prawa oraz sądownictwa w Gminie Boniewo wg rozdziałów w porównaniu do lat 2022-2024.

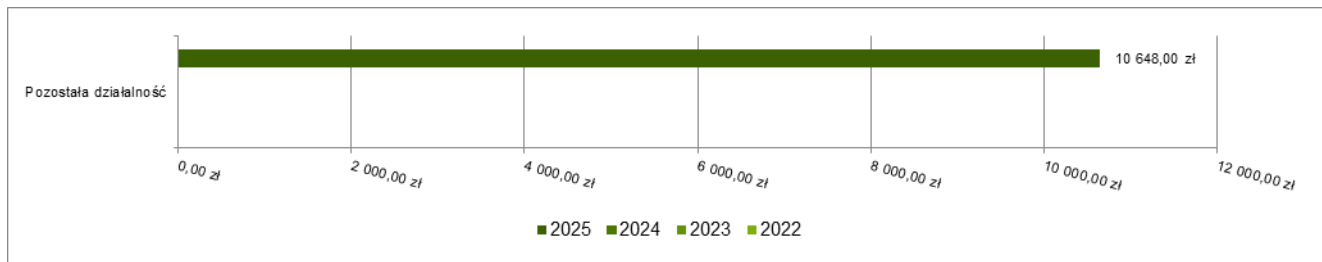


2.7.9. Dział 752 – Obrona narodowa

Wydatki bieżące w ramach działu zostały zaplanowane w kwocie 10 648,00 zł, zaś zrealizowane w kwocie 10 648,00 zł, w rezultacie stopień realizacji wydatków bieżących wyniósł 100,00%. Środki te przeznaczono następująco:

- w rozdziale 75295 Pozostała działalność wydatkowano kwotę 10 648,00 zł, co stanowi 100,00% planu rocznego wynoszącego 10 648,00 zł. Niniejsza wartość została wydatkowana na:
 - zakup materiałów i wyposażenia w kwocie 10 648,00 zł.

Wykres 44: Wydatki bieżące w dziale Obrona narodowa w Gminie Boniewo wg rozdziałów w porównaniu do lat 2022-2024.



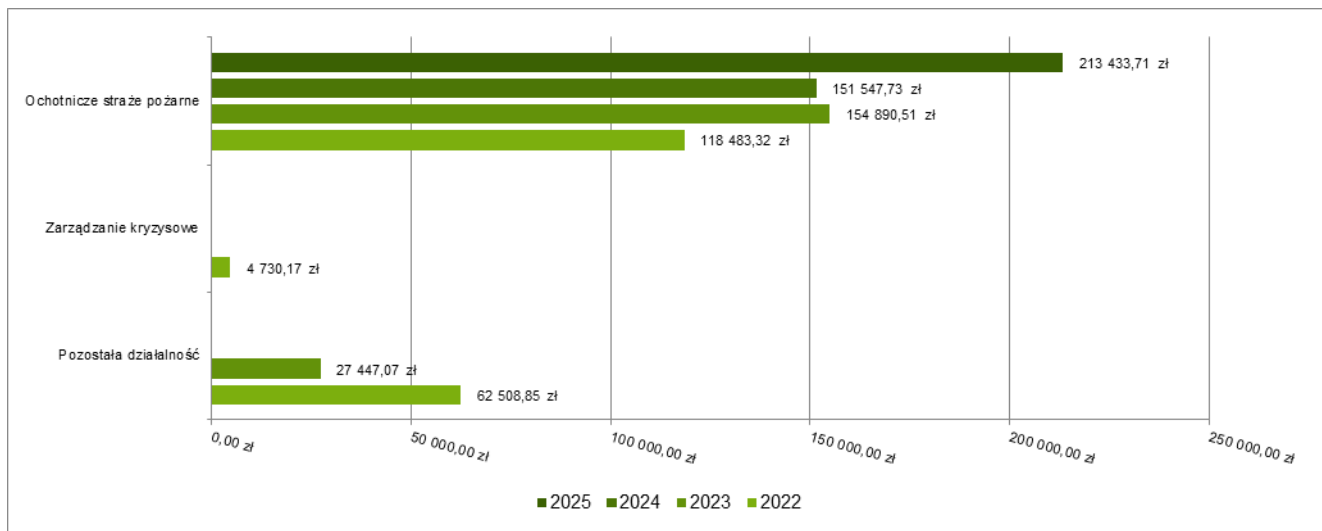
2.7.10. Dział 754 – Bezpieczeństwo publiczne i ochrona przeciwpożarowa

Wydatki bieżące w ramach działu zostały zaplanowane w kwocie 349 818,00 zł, zaś zrealizowane w kwocie 213 433,71 zł, w rezultacie stopień realizacji wydatków bieżących wyniósł 61,01%. Środki te przeznaczono następująco:

- w rozdziale 75412 Ochotnicze stráže pożarne wydatkowano kwotę 213 433,71 zł, co stanowi 61,01% planu rocznego wynoszącego 349 818,00 zł. Niniejsza wartość została wydatkowana na:
 - zakup materiałów i wyposażenia w kwocie 70 031,83 zł;
 - wynagrodzenia bezosobowe w kwocie 47 987,54 zł;
 - zakup usług pozostałych w kwocie 33 377,87 zł;
 - zakup energii w kwocie 25 489,49 zł;
 - różne wydatki na rzecz osób fizycznych w kwocie 25 470,00 zł;
 - składki na ubezpieczenia społeczne w kwocie 7 677,48 zł;
 - różne opłaty i składki w kwocie 2 499,50 zł;
 - zakup usług zdrowotnych w kwocie 900,00 zł.
 -

W tym dziale wydatki z fundusz sołeckiego były na kwotę 3.546,99 zł

Wykres 45: Wydatki bieżące w dziale Bezpieczeństwo publiczne i ochrona przeciwpożarowa w Gminie Boniewo wg rozdziałów w porównaniu do lat 2022-2024.



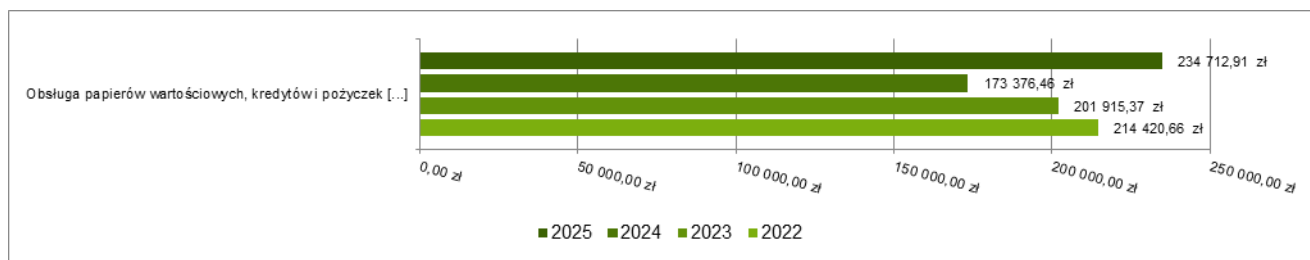
2.7.11. Dział 757 – Obsługa długu publicznego

Wydatki bieżące w ramach działu zostały zaplanowane w kwocie 300 000,00 zł, zaś zrealizowane w kwocie 234 712,91 zł, w rezultacie stopień realizacji wydatków bieżących wyniósł 78,24%. Środki te przeznaczono następująco:

- w rozdziale 75702 Obsługa papierów wartościowych, kredytów i pożyczek oraz innych zobowiązań jednostek samorządu terytorialnego zaliczanych do tytułu dłużnego – kredyty i pożyczki wydatkowano kwotę 234 712,91 zł, co stanowi 78,24% planu rocznego wynoszącego 300 000,00 zł. Niniejsza wartość została wydatkowana na:

- o odsetki od samorządowych papierów wartościowych lub zaciągniętych przez jednostkę samorządu terytorialnego kredytów i pożyczek w kwocie 234 712,91 zł.

Wykres 46: Wydatki bieżące w dziale Obsługa długu publicznego w Gminie Boniewo wg rozdziałów w porównaniu do lat 2022-2024.



2.7.12. Dział 758 – Różne rozliczenia

Wydatki bieżące w ramach działu zostały zaplanowane w kwocie 123 460,00 zł, zaś zrealizowane w kwocie 0,00 zł, w rezultacie stopień realizacji wydatków bieżących wyniósł 0,00%. Środki te zaplanowano następująco:

- w rozdziale 75818 Rezerwy ogólne i celowe w kwocie 123 460,00 zł;

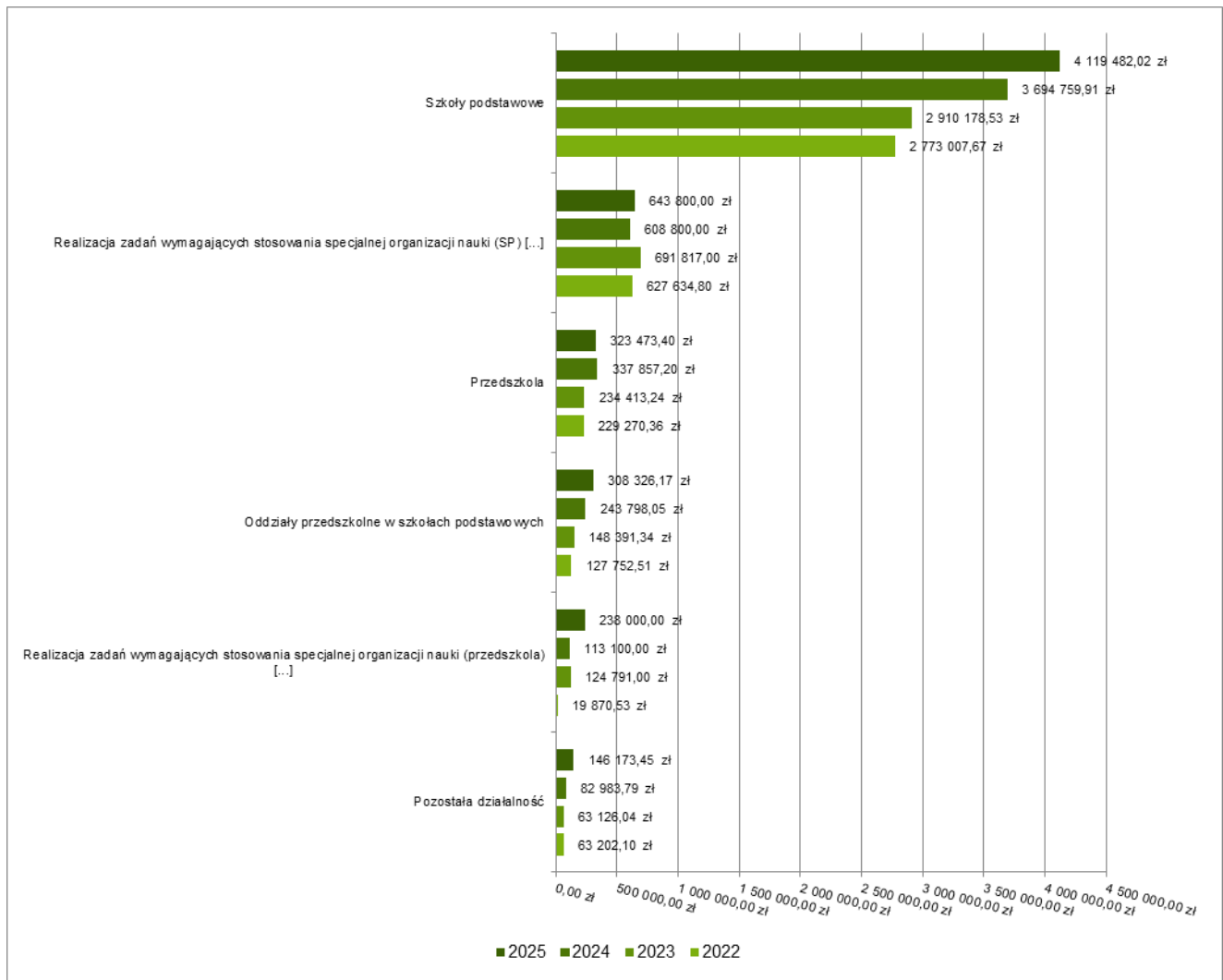
2.7.13. Dział 801 – Oświata i wychowanie

Wydatki bieżące w ramach działu zostały zaplanowane w kwocie 5 975 892,66 zł, zaś zrealizowane w kwocie 5 822 640,28 zł, w rezultacie stopień realizacji wydatków bieżących wyniósł 97,44%. Środki te przeznaczono następująco:

- w rozdziale 80101 Szkoły podstawowe wydatkowano kwotę 4 119 482,02 zł, co stanowi 99,95% planu rocznego wynoszącego 4 121 354,00 zł. Niniejsza wartość została wydatkowana na:
 - o wynagrodzenia osobowe nauczycieli w kwocie 2 104 163,68 zł;
 - o wynagrodzenia osobowe pracowników w kwocie 553 196,44 zł;
 - o składki na ubezpieczenia społeczne w kwocie 477 222,00 zł;
 - o zakup usług pozostałych w kwocie 239 627,73 zł;
 - o dodatkowe wynagrodzenie roczne nauczycieli w kwocie 197 030,00 zł;
 - o odpisy na zakładowy fundusz świadczeń socjalnych w kwocie 170 370,00 zł;
 - o wydatki osobowe niezaliczone do wynagrodzeń w kwocie 164 216,82 zł;
 - o składki na Fundusz Pracy oraz Fundusz Solidarnościowy w kwocie 44 370,08 zł;
 - o zakup energii w kwocie 44 200,00 zł;
 - o dodatkowe wynagrodzenie roczne w kwocie 43 375,28 zł;
 - o wynagrodzenia bezosobowe w kwocie 28 776,24 zł;
 - o zakup materiałów i wyposażenia w kwocie 28 486,13 zł;
 - o różne opłaty i składki w kwocie 9 678,54 zł;
 - o opłaty z tytułu zakupu usług telekomunikacyjnych w kwocie 6 744,08 zł;
 - o zakup środków dydaktycznych i książek w kwocie 3 875,00 zł;
 - o podróże służbowe krajowe w kwocie 2 000,00 zł;
 - o szkolenia pracowników niebędących członkami korpusu służby cywilnej w kwocie 1 135,00 zł;
 - o zakup usług zdrowotnych w kwocie 1 015,00 zł.
- w rozdziale 80103 Oddziały przedszkolne w szkołach podstawowych wydatkowano kwotę 308 326,17 zł, co stanowi 99,99% planu rocznego wynoszącego 308 364,00 zł. Niniejsza wartość została wydatkowana na:
 - o wynagrodzenia osobowe nauczycieli w kwocie 231 448,29 zł;
 - o składki na ubezpieczenia społeczne w kwocie 33 100,80 zł;
 - o dodatkowe wynagrodzenie roczne nauczycieli w kwocie 15 909,30 zł;
 - o wydatki osobowe niezaliczone do wynagrodzeń w kwocie 12 461,73 zł;
 - o odpisy na zakładowy fundusz świadczeń socjalnych w kwocie 10 940,29 zł;
 - o składki na Fundusz Pracy oraz Fundusz Solidarnościowy w kwocie 2 465,76 zł;
 - o zakup materiałów i wyposażenia w kwocie 2 000,00 zł.
- w rozdziale 80104 Przedszkola wydatkowano kwotę 323 473,40 zł, co stanowi 88,25% planu rocznego wynoszącego 366 538,00 zł. Niniejsza wartość została wydatkowana na:

- wynagrodzenia osobowe nauczycieli w kwocie 159 691,45 zł;
- zakup usług przez jednostki samorządu terytorialnego od innych jednostek samorządu terytorialnego w kwocie 82 418,23 zł;
- składki na ubezpieczenia społeczne w kwocie 28 791,27 zł;
- dodatkowe wynagrodzenie roczne nauczycieli w kwocie 16 335,62 zł;
- wydatki osobowe niezaliczone do wynagrodzeń w kwocie 12 872,27 zł;
- odpisy na zakładowy fundusz świadczeń socjalnych w kwocie 11 956,60 zł;
- zakup energii w kwocie 3 150,00 zł;
- zakup środków dydaktycznych i książek w kwocie 2 875,00 zł;
- składki na Fundusz Pracy oraz Fundusz Solidarnościowy w kwocie 2 717,96 zł;
- zakup materiałów i wyposażenia w kwocie 2 665,00 zł.
- w rozdziale 80146 Doksztalowanie i doskonalenie nauczycieli wydatkowano kwotę 12 989,10 zł, co stanowi 61,56% planu rocznego wynoszącego 21 100,00 zł. Niniejsza wartość została wydatkowana na:
 - zakup usług pozostałych w kwocie 12 989,10 zł.
- w rozdziale 80149 Realizacja zadań wymagających stosowania specjalnej organizacji nauki i metod pracy dla dzieci w przedszkolach, oddziałach przedszkolnych w szkołach podstawowych i innych formach wychowania przedszkolnego wydatkowano kwotę 238 000,00 zł, co stanowi 100,00% planu rocznego wynoszącego 238 000,00 zł. Niniejsza wartość została wydatkowana na:
 - wynagrodzenia osobowe nauczycieli w kwocie 170 300,00 zł;
 - składki na ubezpieczenia społeczne w kwocie 35 100,00 zł;
 - wynagrodzenia osobowe pracowników w kwocie 27 000,00 zł;
 - składki na Fundusz Pracy oraz Fundusz Solidarnościowy w kwocie 5 600,00 zł.
- w rozdziale 80150 Realizacja zadań wymagających stosowania specjalnej organizacji nauki i metod pracy dla dzieci i młodzieży w szkołach podstawowych wydatkowano kwotę 643 800,00 zł, co stanowi 100,00% planu rocznego wynoszącego 643 800,00 zł. Niniejsza wartość została wydatkowana na:
 - wynagrodzenia osobowe nauczycieli w kwocie 498 909,00 zł;
 - składki na ubezpieczenia społeczne w kwocie 92 100,00 zł;
 - wynagrodzenia osobowe pracowników w kwocie 42 251,00 zł;
 - składki na Fundusz Pracy oraz Fundusz Solidarnościowy w kwocie 10 540,00 zł.
- w rozdziale 80153 Zapewnienie uczniom prawa do bezpłatnego dostępu do podręczników, materiałów edukacyjnych lub materiałów ćwiczeniowych wydatkowano kwotę 30 396,14 zł, co stanowi 98,96% planu rocznego wynoszącego 30 716,66 zł. Niniejsza wartość została wydatkowana na:
 - zakup środków dydaktycznych i książek w kwocie 30 095,21 zł;
 - zakup materiałów i wyposażenia w kwocie 300,93 zł.
- w rozdziale 80195 Pozostała działalność wydatkowano kwotę 146 173,45 zł, co stanowi 59,42% planu rocznego wynoszącego 246 020,00 zł. Niniejsza wartość została wydatkowana na:
 - zakup usług pozostałych w kwocie 71 607,66 zł;
 - odpisy na zakładowy fundusz świadczeń socjalnych w kwocie 30 815,37 zł;
 - zakup środków dydaktycznych i książek w kwocie 16 079,17 zł;
 - zakup materiałów i wyposażenia w kwocie 15 931,55 zł;
 - wynagrodzenia bezosobowe w kwocie 11 411,24 zł;
 - składki na ubezpieczenia społeczne w kwocie 283,76 zł;
 - różne opłaty i składki w kwocie 44,70 zł;

Wykres 47: Wydatki bieżące w dziale Oświata i wychowanie w Gminie Boniewo wg rozdziałów w porównaniu do lat 2022-2024.

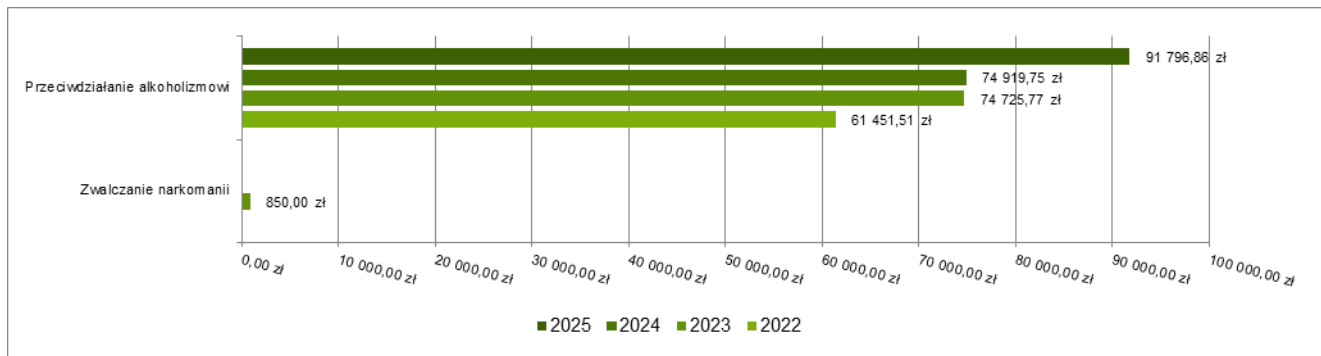


2.7.14. Dział 851 – Ochrona zdrowia

Wydatki bieżące w ramach działu zostały zaplanowane w kwocie 153 060,05 zł, zaś zrealizowane w kwocie 91 796,86 zł, w rezultacie stopień realizacji wydatków bieżących wyniósł 59,97%. Środki te przeznaczono następująco:

- w rozdziale 85153 Zwalczanie narkomanii zaplanowano 4 800,00 zł;
- w rozdziale 85154 Przeciwdziałanie alkoholizmowi wydatkowano kwotę 91 796,86 zł, co stanowi 61,92% planu rocznego wynoszącego 148 260,05 zł. Niniejsza wartość została wydatkowana na:
 - zakup usług pozostałych w kwocie 20 034,00 zł;
 - zakup materiałów i wyposażenia w kwocie 18 908,86 zł;
 - wynagrodzenia bezosobowe w kwocie 18 900,00 zł;
 - zakup środków dydaktycznych i książek w kwocie 16 075,00 zł;
 - zakup środków żywności w kwocie 15 376,20 zł;
 - zakup usług zdrowotnych w kwocie 2 340,00 zł;
 - różne opłaty i składki w kwocie 162,80 zł;

Wykres 48: Wydatki bieżące w dziale Ochrona zdrowia w Gminie Boniewo wg rozdziałów w porównaniu do lat 2022-2024.



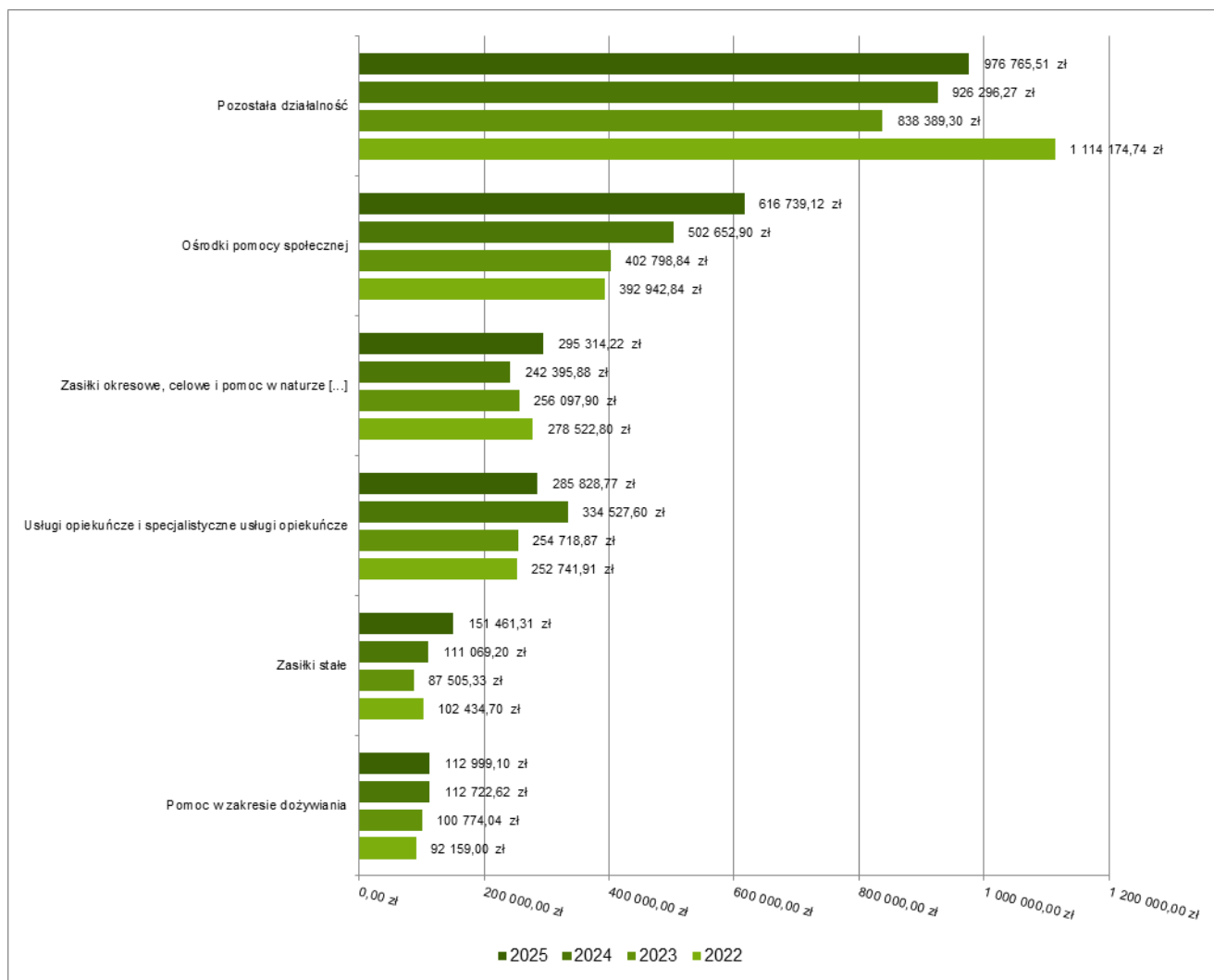
2.7.15. Dział 852 – Pomoc społeczna

Wydatki bieżące w ramach działu zostały zaplanowane w kwocie 2 856 031,54 zł, zaś zrealizowane w kwocie 2 477 581,23 zł, w rezultacie stopień realizacji wydatków bieżących wyniósł 86,75%. Środki te przeznaczono następująco:

- w rozdziale 85205 Zadania w zakresie przeciwdziałania przemocy domowej wydatkowano kwotę 6 000,00 zł, co stanowi 100,00% planu rocznego wynoszącego 6 000,00 zł. Niniejsza wartość została wydatkowana na:
 - zakup materiałów i wyposażenia w kwocie 5 000,00 zł;
 - wynagrodzenia bezosobowe w kwocie 1 000,00 zł.
- w rozdziale 85213 Składki na ubezpieczenie zdrowotne opłacane za osoby pobierające niektóre świadczenia z pomocy społecznej oraz za osoby uczestniczące w zajęciach w centrum integracji społecznej wydatkowano kwotę 8 671,23 zł, co stanowi 99,85% planu rocznego wynoszącego 8 684,00 zł. Niniejsza wartość została wydatkowana na:
 - składki na ubezpieczenie zdrowotne w kwocie 8 671,23 zł.
- w rozdziale 85214 Zasiłki okresowe, celowe i pomoc w naturze oraz składki na ubezpieczenia emerytalne i rentowe wydatkowano kwotę 295 314,22 zł, co stanowi 99,12% planu rocznego wynoszącego 297 937,00 zł. Niniejsza wartość została wydatkowana na:
 - świadczenia społeczne w kwocie 295 314,22 zł.
- w rozdziale 85215 Dodatki mieszkaniowe wydatkowano kwotę 23 801,97 zł, co stanowi 98,56% planu rocznego wynoszącego 24 150,00 zł. Niniejsza wartość została wydatkowana na:
 - świadczenia społeczne w kwocie 23 801,97 zł.
- w rozdziale 85216 Zasiłki stałe wydatkowano kwotę 151 461,31 zł, co stanowi 99,83% planu rocznego wynoszącego 151 725,00 zł. Niniejsza wartość została wydatkowana na:
 - świadczenia społeczne w kwocie 151 461,31 zł.
- w rozdziale 85219 Ośrodki pomocy społecznej wydatkowano kwotę 616 739,12 zł, co stanowi 99,69% planu rocznego wynoszącego 618 654,56 zł. Niniejsza wartość została wydatkowana na:
 - wynagrodzenia osobowe pracowników w kwocie 474 594,90 zł;
 - składki na ubezpieczenia społeczne w kwocie 85 161,40 zł;
 - dodatkowe wynagrodzenie roczne w kwocie 26 816,85 zł;
 - odpisy na zakładowy fundusz świadczeń socjalnych w kwocie 9 531,90 zł;
 - składki na Fundusz Pracy oraz Fundusz Solidarnościowy w kwocie 9 337,71 zł;
 - zakup usług pozostałych w kwocie 4 000,00 zł;
 - zakup materiałów i wyposażenia w kwocie 3 999,37 zł;
 - opłaty z tytułu zakupu usług telekomunikacyjnych w kwocie 1 476,19 zł;
 - wydatki osobowe niezaliczone do wynagrodzeń w kwocie 800,00 zł;
 - podróże służbowe krajowe w kwocie 335,80 zł;
 - różne opłaty i składki w kwocie 310,00 zł;
 - zakup usług zdrowotnych w kwocie 200,00 zł;
 - szkolenia pracowników niebędących członkami korpusu służby cywilnej w kwocie 175,00 zł.
- w rozdziale 85228 Usługi opiekuńcze i specjalistyczne usługi opiekuńcze wydatkowano kwotę 285 828,77 zł, co stanowi 99,64% planu rocznego wynoszącego 286 850,00 zł. Niniejsza wartość została wydatkowana na:
 - wynagrodzenia osobowe pracowników w kwocie 144 552,15 zł;
 - zakup usług pozostałych w kwocie 51 240,00 zł;

- wynagrodzenia bezosobowe w kwocie 44 780,00 zł;
- składki na ubezpieczenia społeczne w kwocie 25 134,50 zł;
- dodatkowe wynagrodzenie roczne w kwocie 10 999,34 zł;
- odpisy na zakładowy fundusz świadczeń socjalnych w kwocie 5 446,80 zł;
- składki na Fundusz Pracy oraz Fundusz Solidarnościowy w kwocie 3 575,98 zł;
- zakup usług zdrowotnych w kwocie 100,00 zł.
- w rozdziale 85230 Pomoc w zakresie dożywiania wydatkowano kwotę 112 999,10 zł, co stanowi 100,00% planu rocznego wynoszącego 113 000,00 zł. Niniejsza wartość została wydatkowana na:
 - zakup usług pozostałych w kwocie 102 651,90 zł;
 - świadczenia społeczne w kwocie 10 347,20 zł.
- w rozdziale 85295 Pozostała działalność wydatkowano kwotę 976 765,51 zł, co stanowi 72,40% planu rocznego wynoszącego 1 349 030,98 zł. Niniejsza wartość została wydatkowana na:
 - zakup usług pozostałych w kwocie 514 578,88 zł;
 - wynagrodzenia osobowe pracowników w kwocie 274 405,30 zł;
 - składki na ubezpieczenia społeczne w kwocie 50 555,40 zł;
 - wynagrodzenia bezosobowe w kwocie 48 597,26 zł;
 - zakup materiałów i wyposażenia w kwocie 44 759,77 zł;
 - dodatkowe wynagrodzenie roczne w kwocie 14 712,95 zł;
 - zakup energii w kwocie 12 562,40 zł;
 - odpisy na zakładowy fundusz świadczeń socjalnych w kwocie 9 504,67 zł;
 - składki na Fundusz Pracy oraz Fundusz Solidarnościowy w kwocie 5 649,13 zł;
 - różne opłaty i składki w kwocie 1 439,75 zł.

Wykres 49: Wydatki bieżące w dziale Pomoc społeczna w Gminie Boniewo wg rozdziałów w porównaniu do lat 2022-2024.

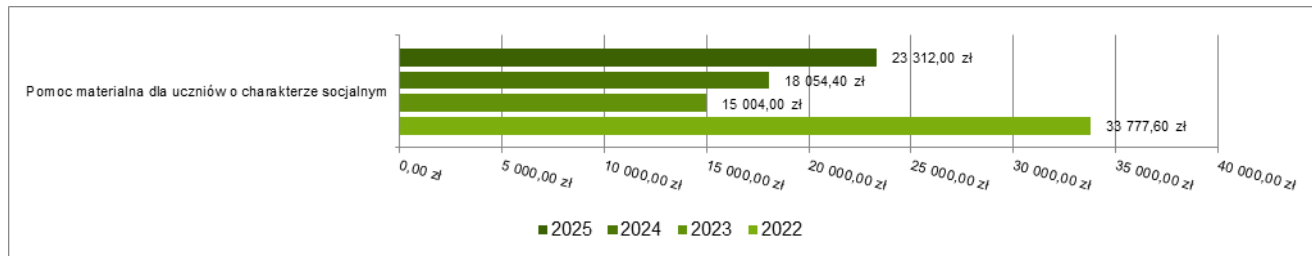


2.7.16. Dział 854 – Edukacyjna opieka wychowawcza

Wydatki bieżące w ramach działu zostały zaplanowane w kwocie 48 000,00 zł, zaś zrealizowane w kwocie 23 312,00 zł, w rezultacie stopień realizacji wydatków bieżących wyniósł 48,57%. Środki te przeznaczono następująco:

- w rozdziale 85415 Pomoc materialna dla uczniów o charakterze socjalnym wydatkowano kwotę 23 312,00 zł, co stanowi 48,57% planu rocznego wynoszącego 48 000,00 zł. Niniejsza wartość została wydatkowana na:
 - stypendia dla uczniów w kwocie 23 312,00 zł.

Wykres 50: Wydatki bieżące w dziale Edukacyjna opieka wychowawcza w Gminie Boniewo wg rozdziałów w porównaniu do lat 2022-2024.



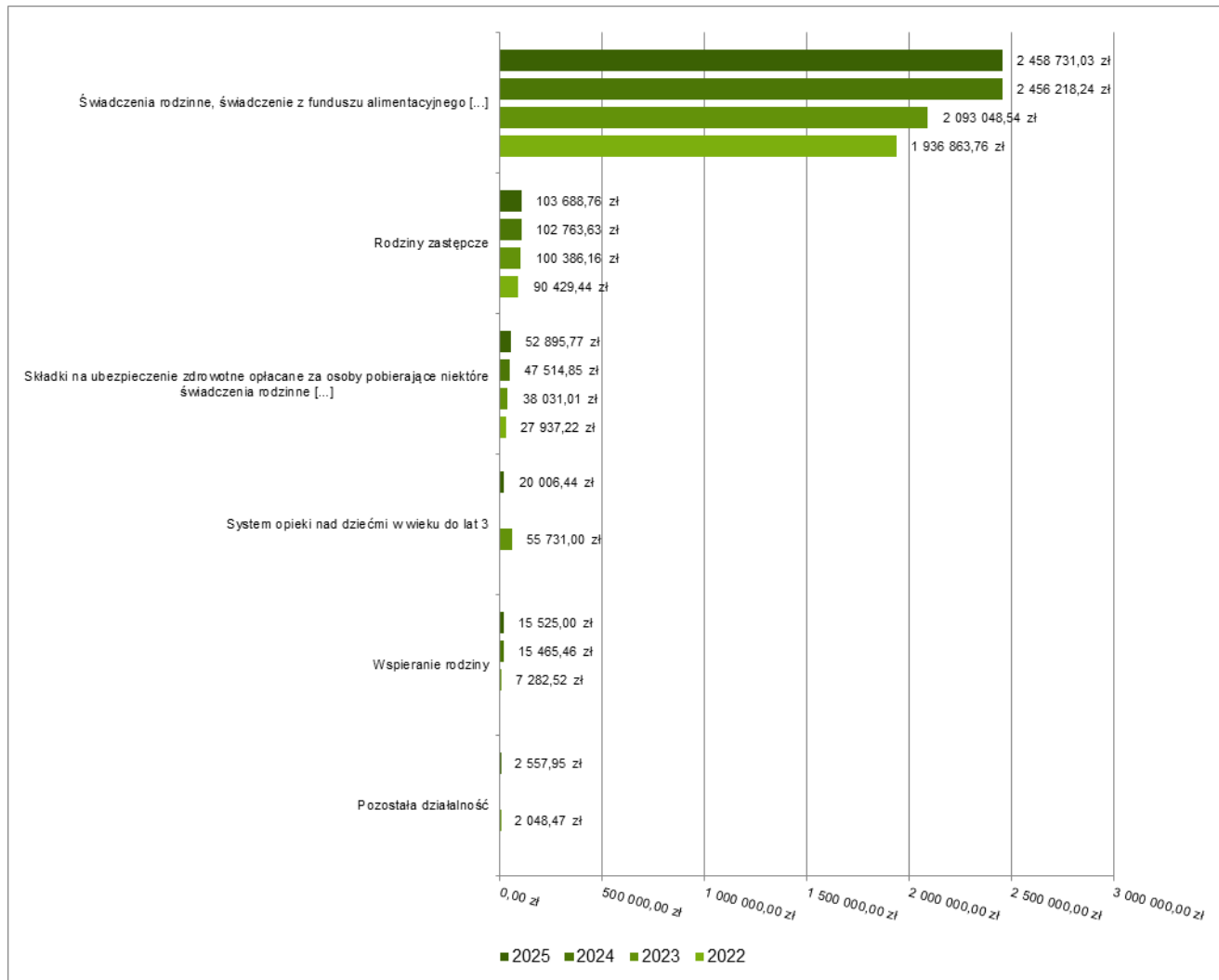
2.7.17. Dział 855 – Rodzina

Wydatki bieżące w ramach działu zostały zaplanowane w kwocie 2 749 546,92 zł, zaś zrealizowane w kwocie 2 653 608,95 zł, w rezultacie stopień realizacji wydatków bieżących wyniósł 96,51%. Środki te przeznaczono następująco:

- w rozdziale 85502 Świadczenia rodzinne, świadczenie z funduszu alimentacyjnego oraz składki na ubezpieczenia emerytalne i rentowe z ubezpieczenia społecznego wydatkowano kwotę 2 458 731,03 zł, co stanowi 99,39% planu rocznego wynoszącego 2 473 875,00 zł. Niniejsza wartość została wydatkowana na:
 - świadczenia społeczne w kwocie 2 107 903,22 zł;
 - składki na ubezpieczenia społeczne w kwocie 230 975,31 zł;
 - wynagrodzenia osobowe pracowników w kwocie 103 886,02 zł;
 - dodatkowe wynagrodzenie roczne w kwocie 6 507,37 zł;
 - odpisy na zakładowy fundusz świadczeń socjalnych w kwocie 2 723,40 zł;
 - zakup usług pozostałych w kwocie 2 605,43 zł;
 - składki na Fundusz Pracy oraz Fundusz Solidarnościowy w kwocie 2 130,28 zł;
 - zakup materiałów i wyposażenia w kwocie 2 000,00 zł;
- w rozdziale 85503 Karta Dużej Rodziny wydatkowano kwotę 204,00 zł, co stanowi 89,08% planu rocznego wynoszącego 229,00 zł. Niniejsza wartość została wydatkowana na:
 - zakup materiałów i wyposażenia w kwocie 204,00 zł.
- w rozdziale 85504 Wspieranie rodziny wydatkowano kwotę 15 525,00 zł, co stanowi 80,10% planu rocznego wynoszącego 19 380,92 zł. Niniejsza wartość została wydatkowana na:
 - wynagrodzenia bezosobowe w kwocie 15 525,00 zł.
- w rozdziale 85508 Rodziny zastępcze wydatkowano kwotę 103 688,76 zł, co stanowi 99,99% planu rocznego wynoszącego 103 700,00 zł. Niniejsza wartość została wydatkowana na:
 - zakup usług pozostałych w kwocie 103 688,76 zł.
- w rozdziale 85513 Składki na ubezpieczenie zdrowotne opłacane za osoby pobierające niektóre świadczenia rodzinne oraz za osoby pobierające zasiłki dla opiekunów wydatkowano kwotę 52 895,77 zł, co stanowi 100,00% planu rocznego wynoszącego 52 897,00 zł. Niniejsza wartość została wydatkowana na:
 - składki na ubezpieczenie zdrowotne w kwocie 52 895,77 zł.
- w rozdziale 85516 System opieki nad dziećmi w wieku do lat 3 wydatkowano kwotę 20 006,44 zł, co stanowi 20,65% planu rocznego wynoszącego 96 900,00 zł. Niniejsza wartość została wydatkowana na:
 - zakup materiałów i wyposażenia w kwocie 10 260,88 zł;
 - wynagrodzenia osobowe pracowników w kwocie 7 066,90 zł;
 - składki na ubezpieczenia społeczne w kwocie 1 196,43 zł;
 - zakup usług pozostałych w kwocie 968,65 zł;
 - zakup energii w kwocie 340,44 zł;
 - składki na Fundusz Pracy oraz Fundusz Solidarnościowy w kwocie 173,14 zł;

- w rozdziale 85595 Pozostała działalność wydatkowano kwotę 2 557,95 zł, co stanowi 99,73% planu rocznego wynoszącego 2 565,00 zł. Niniejsza wartość została wydatkowana na:
 - świadczenia społeczne wypłacane obywatelom Ukrainy przebywającym na terytorium RP w kwocie 2 481,00 zł;
 - zakup towarów (w szczególności materiałów, leków, żywności) w związku z pomocą obywatelom Ukrainy w kwocie 76,95 zł.

Wykres 51: Wydatki bieżące w dziale Rodzina w Gminie Boniewo wg rozdziałów w porównaniu do lat 2022-2024.



2.7.18. Dział 900 – Gospodarka komunalna i ochrona środowiska

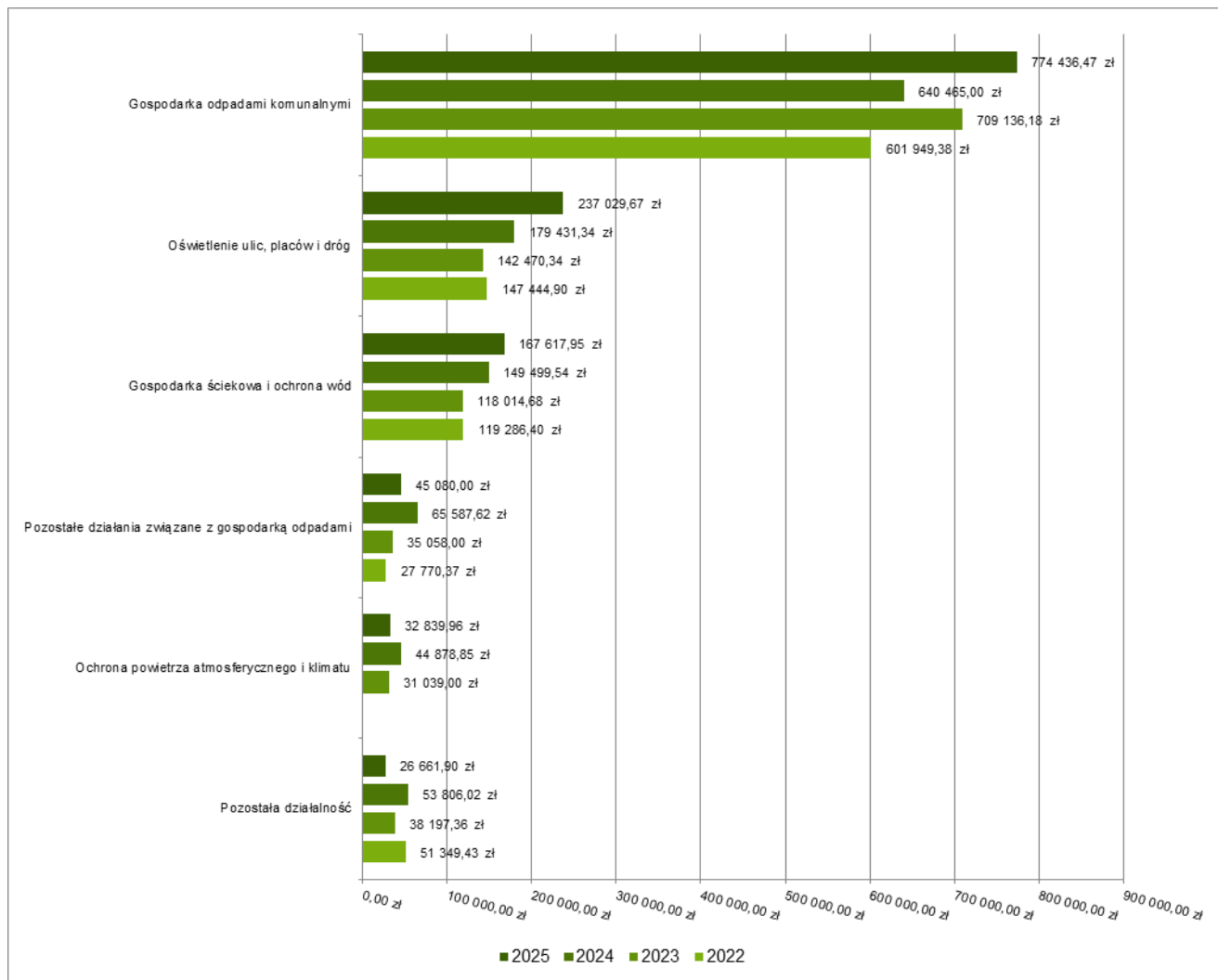
Wydatki bieżące w ramach działu zostały zaplanowane w kwocie 1 605 344,86 zł, zaś zrealizowane w kwocie 1 287 416,11 zł, w rezultacie stopień realizacji wydatków bieżących wyniósł 80,20%. Środki te przeznaczono następująco:

- w rozdziale 90001 Gospodarka ściekowa i ochrona wód wydatkowano kwotę 167 617,95 zł, co stanowi 73,88% planu rocznego wynoszącego 226 876,00 zł. Niniejsza wartość została wydatkowana na:
 - zakup energii w kwocie 81 406,26 zł;
 - zakup materiałów i wyposażenia w kwocie 43 680,12 zł;
 - zakup usług pozostałych w kwocie 35 553,57 zł;
 - różne opłaty i składki w kwocie 6 978,00 zł.
- w rozdziale 90002 Gospodarka odpadami komunalnymi wydatkowano kwotę 774 436,47 zł, co stanowi 94,89% planu rocznego wynoszącego 816 106,40 zł. Niniejsza wartość została wydatkowana na:
 - zakup usług pozostałych w kwocie 640 273,91 zł;
 - wynagrodzenia osobowe pracowników w kwocie 75 534,88 zł;
 - wynagrodzenia bezosobowe w kwocie 30 626,00 zł;

- składki na ubezpieczenia społeczne w kwocie 17 621,85 zł;
- dodatkowe wynagrodzenie roczne w kwocie 5 699,01 zł;
- odpisy na zakładowy fundusz świadczeń socjalnych w kwocie 2 723,40 zł;
- składki na Fundusz Pracy oraz Fundusz Solidarnościowy w kwocie 1 957,42 zł;
- w rozdziale 90005 Ochrona powietrza atmosferycznego i klimatu wydatkowano kwotę 32 839,96 zł, co stanowi 90,84% planu rocznego wynoszącego 36 150,00 zł. Niniejsza wartość została wydatkowana na:
 - wynagrodzenia osobowe pracowników w kwocie 21 824,67 zł;
 - zakup materiałów i wyposażenia w kwocie 6 689,96 zł;
 - składki na ubezpieczenia społeczne w kwocie 3 808,35 zł;
 - składki na Fundusz Pracy oraz Fundusz Solidarnościowy w kwocie 516,98 zł.
- w rozdziale 90015 Oświetlenie ulic, placów i dróg wydatkowano kwotę 237 029,67 zł, co stanowi 63,21% planu rocznego wynoszącego 375 000,00 zł. Niniejsza wartość została wydatkowana na:
 - zakup usług pozostałych w kwocie 127 730,65 zł;
 - zakup energii w kwocie 64 299,02 zł;
 - zakup materiałów i wyposażenia w kwocie 45 000,00 zł.
- w rozdziale 90019 Wpływy i wydatki związane z gromadzeniem środków z opłat i kar za korzystanie ze środowiska wydatkowano kwotę 3 750,16 zł, co stanowi 97,79% planu rocznego wynoszącego 3 834,81 zł. Niniejsza wartość została wydatkowana na:
 - zakup materiałów i wyposażenia w kwocie 3 750,16 zł.
- w rozdziale 90026 Pozostałe działania związane z gospodarką odpadami wydatkowano kwotę 45 080,00 zł, co stanowi 65,69% planu rocznego wynoszącego 68 627,65 zł. Niniejsza wartość została wydatkowana na:
 - zakup usług pozostałych w kwocie 45 080,00 zł.
- w rozdziale 90095 Pozostała działalność wydatkowano kwotę 26 661,90 zł, co stanowi 33,86% planu rocznego wynoszącego 78 750,00 zł. Niniejsza wartość została wydatkowana na:
 - zakup usług pozostałych w kwocie 26 661,90 zł.

W tym dziale wydatki z fundusz sołeckiego były na kwotę 71.961,03 zł

Wykres 52: Wydatki bieżące w dziale Gospodarka komunalna i ochrona środowiska w Gminie Boniewo wg rozdziałów w porównaniu do lat 2022-2024.



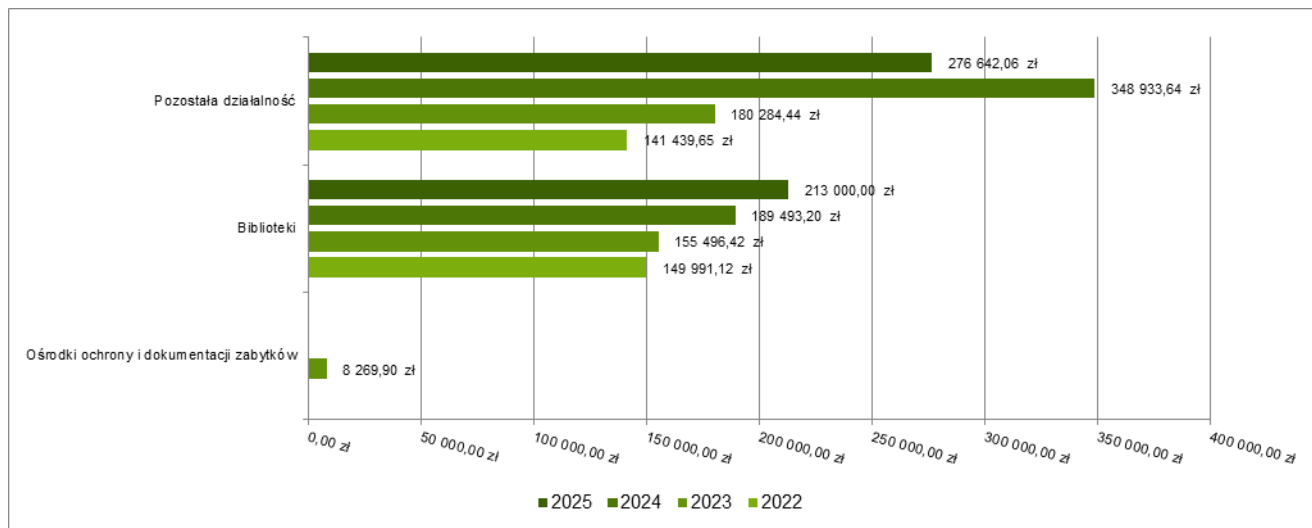
2.7.19. Dział 921 – Kultura i ochrona dziedzictwa narodowego

Wydatki bieżące w ramach działu zostały zaplanowane w kwocie 615 768,00 zł, zaś zrealizowane w kwocie 489 642,06 zł, w rezultacie stopień realizacji wydatków bieżących wyniósł 79,52%. Środki te przeznaczono następująco:

- w rozdziale 92116 Biblioteki wydatkowano kwotę 213 000,00 zł, co stanowi 100,00% planu rocznego wynoszącego 213 000,00 zł. Niniejsza wartość została wydatkowana na:
 - dotacja podmiotowa z budżetu dla samorządowej instytucji kultury w kwocie 213 000,00 zł.
- w rozdziale 92195 Pozostała działalność wydatkowano kwotę 276 642,06 zł, co stanowi 68,69% planu rocznego wynoszącego 402 768,00 zł. Niniejsza wartość została wydatkowana na:
 - zakup usług pozostałych w kwocie 146 433,52 zł;
 - zakup usług remontowych w kwocie 48 000,00 zł;
 - zakup materiałów i wyposażenia w kwocie 32 955,14 zł;
 - wynagrodzenia bezosobowe w kwocie 31 496,56 zł;
 - zakup środków żywności w kwocie 16 587,86 zł;
 - składki na ubezpieczenia społeczne w kwocie 1 168,98 zł;

W tym dziale wydatki z fundusz sołeckiego były na kwotę 60.332,89 zł

Wykres 53: Wydatki bieżące w dziale Kultura i ochrona dziedzictwa narodowego w Gminie Boniewo wg rozdziałów w porównaniu do lat 2022-2024.



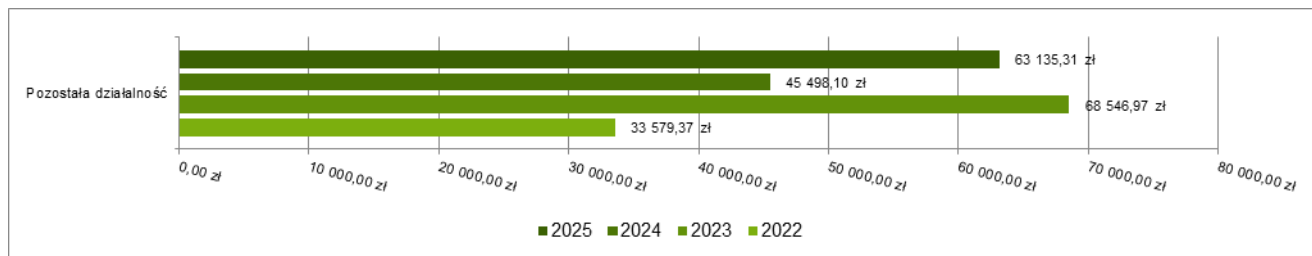
2.7.20. Dział 926 – Kultura fizyczna

Wydatki bieżące w ramach działu zostały zaplanowane w kwocie 72 500,00 zł, zaś zrealizowane w kwocie 63 135,31 zł, w rezultacie stopień realizacji wydatków bieżących wyniósł 87,08%. Środki te przeznaczono następująco:

- w rozdziale 92695 Pozostała działalność wydatkowano kwotę 63 135,31 zł, co stanowi 87,08% planu rocznego wynoszącego 72 500,00 zł. Niniejsza wartość została wydatkowana na:
 - zakup energii w kwocie 40 941,34 zł;
 - zakup usług pozostałych w kwocie 17 300,15 zł;
 - zakup materiałów i wyposażenia w kwocie 4 893,82 zł.

W tym dziale wydatki z fundusz sołeckiego były na kwotę 1.000,00 zł

Wykres 54: Wydatki bieżące w dziale Kultura fizyczna w Gminie Boniewo wg rozdziałów w porównaniu do lat 2022-2024.



2.8. Wydatki majątkowe

Wydatki majątkowe Gminy Boniewo w 2025 roku zostały wykonane na poziomie 18 079 392,12 zł, tj. w 82,71% w stosunku do planu po zmianach wynoszącego 21 858 234,55 zł. Wartości zrealizowanych w 2025 roku wydatków majątkowych według działów przedstawia tabela poniżej.

Tabela 10: Realizacja planu wydatków majątkowych w 2025 roku w Gminie Boniewo wg działów klasyfikacji budżetowej.

Dział	Opis	Plan 2025	Wykonanie 2025	Wykonanie 2024	Procent realizacji	Procent wykonania
700	Gospodarka mieszkaniowa	3 508 850,00	7 292 386,51	6 425 486,60	88,11%	35,54%
855	Rodzina	5 278 451,00	5 384 519,04	4 571 867,02	84,91%	25,29%
010	Rolnictwo i łowiectwo	7 582 130,00	3 154 652,00	2 617 651,39	82,98%	14,48%
600	Transport i łączność	3 360 000,00	2 264 080,00	2 048 663,31	90,49%	11,33%
754	Bezpieczeństwo publiczne i ochrona przeciwpożarowa	1 615 000,00	2 093 009,00	1 326 035,00	63,36%	7,33%
900	Gospodarka komunalna i ochrona środowiska	565 651,00	722 101,00	622 623,92	86,22%	3,44%
921	Kultura i ochrona dziedzictwa	50 000,00	329 200,00	221 050,88	67,15%	1,22%

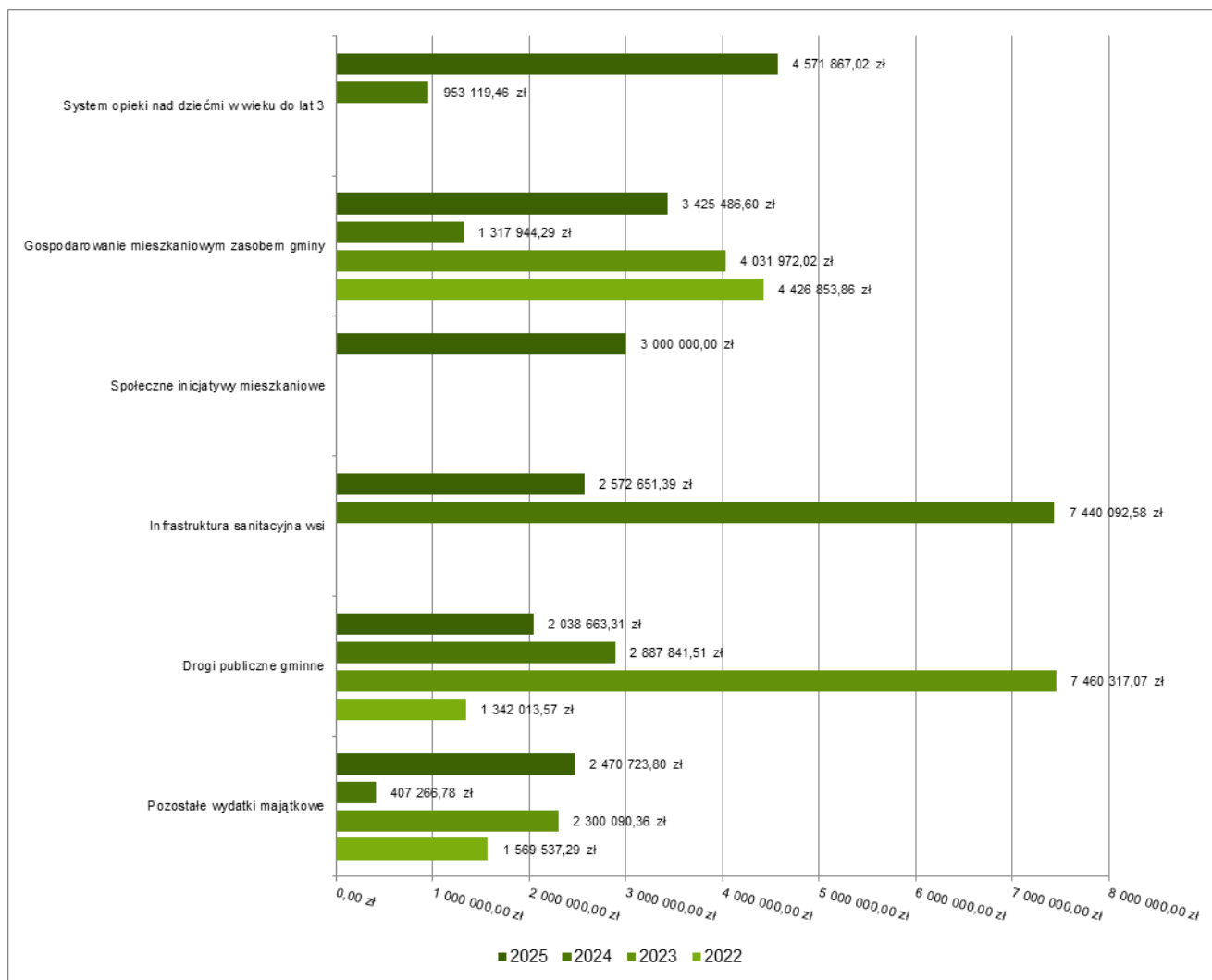
	narodowego					
752	Obrona narodowa	0,00	204 969,00	197 694,00	96,45%	1,09%
801	Oświata i wychowanie	584 533,00	228 820,00	48 320,00	21,12%	0,27%
750	Administracja publiczna	80 000,00	184 498,00	0,00	0,00%	0,00%
	Razem wydatki majątkowe	22 624 615,00	21 858 234,55	18 079 392,12	82,71%	100,00%

Tabela 11: Realizacja planu zadań inwestycyjnych w 2025 roku w Gminie Boniewo.

010	01043	Budowa i przebudowa infrastruktury służącej zaopatrzeniu ludności w wodę pitną, modernizacja sieci wodociągowej na terenie Gminy Boniewo, rozbudowa kanalizacji	4 565 041,00	0,00		0	
010	01043	Budowa studni głębinowych w miejscowości Osiecz Mały i Żurawice oraz przebudowa infrastruktury służącej zaopatrzeniu ludności w wodę pitną, modernizacja sieci na terenie Gminy Boniewo	27 000,00	582 000,00	45.000,00	7,73	
010	01044	Przebudowa gminnej oczyszczalni ścieków w miejscowości Boniewo	2 990 089,00	2 572 652,00	2.572.651,39	100	
600	60004	Objęcie udziałów sztuk 1.000.000 akcji zwykłych imiennych o wartości nominalnej 0,01 zł każda i łącznej wartości nominalnej 10.000,00 zł spółki Kujawsko - Pomorski Transport Samochodowy S.A.z siedzibą we Włocławku	0,00	10 000,00	10.000,00	100	
600	60016	Modernizacja drogi gminnej - FOGR	0,00	170 080,00	103.725,90	60,98	
600	60016	Przebudowa drogi gminnej Nr 191108C w miejscowości Jerzmanowo/Kaniewo	3 360 000,00	2 000 000,00	1.892.637,71	94,63	
600	60016	Przebudowa trzech odcinków dróg gminnych Nr 191127C Otmianowo - Sieroszewo od km 0+704 do km 1+694,00 i od 1+694 do km 2+064 oraz drogi gminnej Nr 191114C Paruszewice - Łąki Markowe od Km 0+000 do km 0+586,70	0,00	19 000,00	18.450,00	97,11	
600	60016	Zakup kosiarki tylną boczną bijakową	0,00	25 000,00	23.849,70	95,40	
600	60016	Zakup rozsiewacza do soli	0,00	40 000,00	-	0	
700	70007	Budowa/rozbudowa /przebudowa/remont infrastruktury społecznej na terenie Gminy Boniewo - remont budynku w miejscowości Otmianowo	1 985 000,00	2 523 436,51	2.140.665,51	84,83	
700	70007	Budowa/rozbudowa/remont infrastruktury społecznej na terenie Gminy Boniewo - remont budynków w miejscowości Sulkówki oraz Osiecz Wielki	610 000,00	835 100,00	704.920,00	84,41	
700	70007	Kompleksowa modernizacja energetyczna komunalnych budynków mieszkalnych oraz użyteczności publicznej na terenie gminy Boniewo	300 000,00	300 000,00	-	-	
700	70007	Remont/modernizacja dworu w miejscowości Otmianowo	613 850,00	633 850,00	579.901,09	91,49	
700	70021	Objęcie udziałów w Społecznej Inicjatywie Mieszkaniowej (SIM) 60.000 X 50 zł o wartości nominalnej ogólnej 3.000.000 zł są to środki z Rządowego Funduszu Rozwoju Mieszkalnictwa	0,00	3 000 000,00	3.000.000,00	100	
750	75095	Zakup serwera i innych urządzeń	80 000,00	184 498,00	-		
752	75295	Zakup beczkowozu do wywozu nieczystości - 6 000 l	0,00	64 969,00	64.944,00	100	
752	75295	Zakup mobilnego agregatu prądotwórczego - obrona cywilna	0,00	140 000,00	132.750,00	94,82	

754	75412	Budowa/rozbudowa /przebudowa/remont infrastruktury społecznej na terenie Gminy Boniewo - rozbudowa/przebudowa remizy OSP w miejscowości Lubomin	1 115 000,00	1 443 000,00	1.233.300,00	85,47	
754	75412	Modernizacja i remont remizyj OSP Boniewo	500 000,00	500 000,00	51.735,00	10,35	
754	75412	Zagospodarowanie terenu poprzez utwardzenie kostką betonową w miejscowości Bierzyn przy OSP	0,00	41 000,00	41.000,00	100	
754	75421	Projekt - Zakup mobilnego agregatu prądowórczego 100 KW, zakup ciągnika komunalnego 40 KW wraz z przyczepką typ samochodowego zakup zbiorników do transportu wody pitnej	0,00	25 304,00	-	0	
754	75495	Projekt - zadanie zakup dla miejscowych jednostek OSP sprzętu do działań ratowniczych /Powiat Włocławski?	0,00	83 705,00	-	0	
801	80101	Projekt "Podniesienie kompetencji kluczowych uczniów" zakup windy i modernizacja łazienki	0,00	187 000,00	6.500,00	3,48	
801	80195	Modernizacja lokalnego źródła ciepła z infrastrukturą towarzyszącą w Zespole Szkół w Boniewie	584 533,00	41 820,00	41.820,00	100	
855	85516	Budowa/rozbudowa /przebudowa/remont infrastruktury społecznej na terenie Gminy Boniewo - budowa budynku z przeznaczeniem na klubik dziecięcy oraz gminną bibliotekę publiczną w miejscowości Boniewo	5 278 451,00	5 384 519,04	4.571.867,02	84,91	
900	90001	Zakup ciągnika, urządzenia ciśnieniowego WUKO, kosiarki rotacyjnej i przyczepy ciągnikowej	300 000,00	435 000,00	352.933,44	81,13	
900	90005	Zadanie - Ciepłe mieszkanie	0,00	21 450,00	11.630,40	54,22	
900	90015	Modernizacja oświetlenia ulicznego i drogowego na terenie Gminy Boniewo	250 651,00	250 651,00	243.105,08	96,99	
900	90095	Dofinansowanie budowy oczyszczalni przyzagrodowych	15 000,00	15 000,00	14.955,00	99,70	
921	92116	Zakup wyposażenia do biblioteki	0,00	30 000,00	-	0	
921	92195	Budowa ogrodzenia przy Świetlicy w Łąkach Wielkich	0,00	12 000,00	6.600,00	55,00	
921	92195	Rewitalizacja - odnowa przestrzeni publicznej na terenie Gminy Boniewo	0,00	160 000,00	153.339,18	95,84	
921	92195	Rewitalizacja infrastruktury społecznej w Osieczu Małym	0,00	32 200,00	32.111,70	99,73	
921	92195	Zagospodarowanie działki w miejscowości Anielin i stworzenie miejsca spotkań integracyjnych/społecznych dla mieszkańców wsi	50 000,00	50 000,00	-	0	
921	92195	Zagospodarowanie przestrzeni publicznej poprzez utwardzenie kostką betonową w miejscowości Osiecz Wielki	0,00	16 000,00	16.000,00	100	
921	92195	Zagospodarowanie terenu poprzez utwardzenie kostką betonową	0,00	16 000,00	-	0	
921	92195	Zakup i montaż klimatyzatorów dla Świetlicy w Grójczyku	0,00	13 000,00	13.000,00	100	
		Razem wydatki inwestycyjne	22 624 615,00	21 858 234,55	18.079.392,12		

Wykres 55: Wydatki majątkowe budżetu Gminy Boniewo w 2025 roku wg rozdziałów w porównaniu do lat 2022-2024.

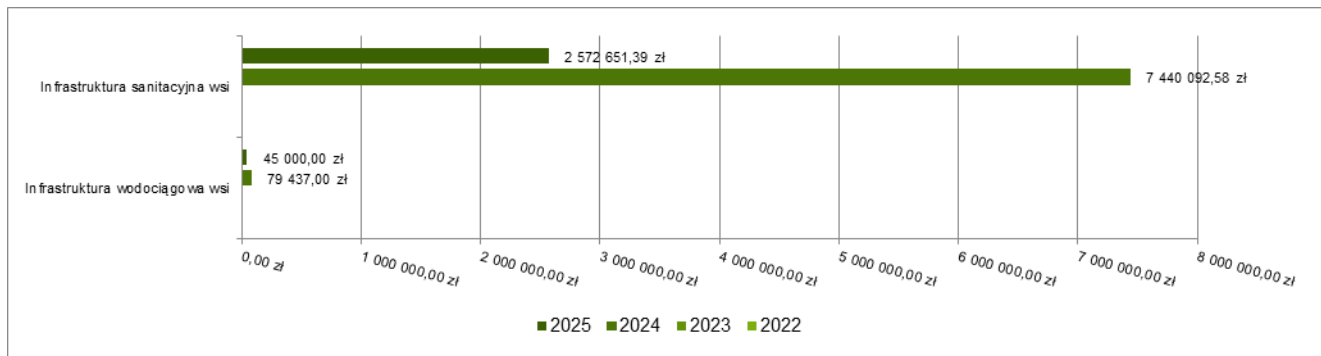


2.8.1. Dział 010 – Rolnictwo i łowiectwo

Wydatki majątkowe w ramach działu zostały zaplanowane w kwocie 3 154 652,00 zł, zaś zrealizowane w kwocie 2 617 651,39 zł, w rezultacie stopień realizacji wydatków majątkowych wyniósł 82,98%. Środki te przeznaczono następująco:

- w rozdziale 01043 Infrastruktura wodociągowa wsi wydatkowano kwotę 45 000,00 zł, co stanowi 7,73% planu rocznego wynoszącego 582 000,00 zł. Niniejsza wartość została wydatkowana na:
 - wydatki inwestycyjne jednostek budżetowych w kwocie 45 000,00 zł.
- w rozdziale 01044 Infrastruktura sanitacyjna wsi wydatkowano kwotę 2 572 651,39 zł, co stanowi 100,00% planu rocznego wynoszącego 2 572 652,00 zł. Niniejsza wartość została wydatkowana na:
 - wydatki inwestycyjne jednostek budżetowych w kwocie 2 572 651,39 zł.

Wykres 56: Wydatki majątkowe w dziale Rolnictwo i leśnictwo w Gminie Boniewo wg rozdziałów w porównaniu do lat 2022-2024.

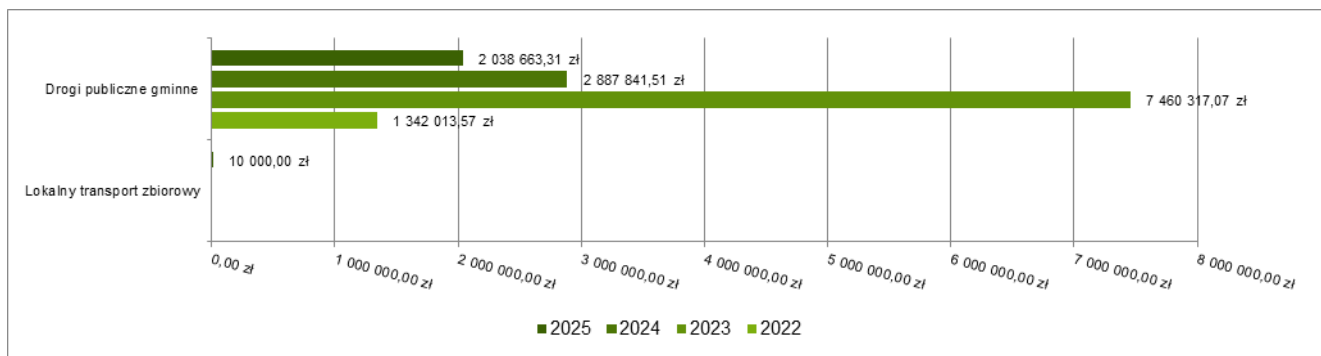


2.8.2. Dział 600 – Transport i łączność

Wydatki majątkowe w ramach działu zostały zaplanowane w kwocie 2 264 080,00 zł, zaś zrealizowane w kwocie 2 048 663,31 zł, w rezultacie stopień realizacji wydatków majątkowych wyniósł 90,49%. Środki te przeznaczono następująco:

- w rozdziale 60004 Lokalny transport zbiorowy wydatkowano kwotę 10 000,00 zł, co stanowi 100,00% planu rocznego wynoszącego 10 000,00 zł. Niniejsza wartość została wydatkowana na:
 - wydatki na zakup i objęcie akcji i udziałów w kwocie 10 000,00 zł.
- w rozdziale 60016 Drogi publiczne gminne wydatkowano kwotę 2 038 663,31 zł, co stanowi 90,44% planu rocznego wynoszącego 2 254 080,00 zł. Niniejsza wartość została wydatkowana na:
 - wydatki inwestycyjne jednostek budżetowych w kwocie 2 014 813,61 zł;
 - wydatki na zakupy inwestycyjne jednostek budżetowych w kwocie 23 849,70 zł.

Wykres 57: Wydatki majątkowe w dziale Transport i łączność w Gminie Boniewo wg rozdziałów w porównaniu do lat 2022-2024.

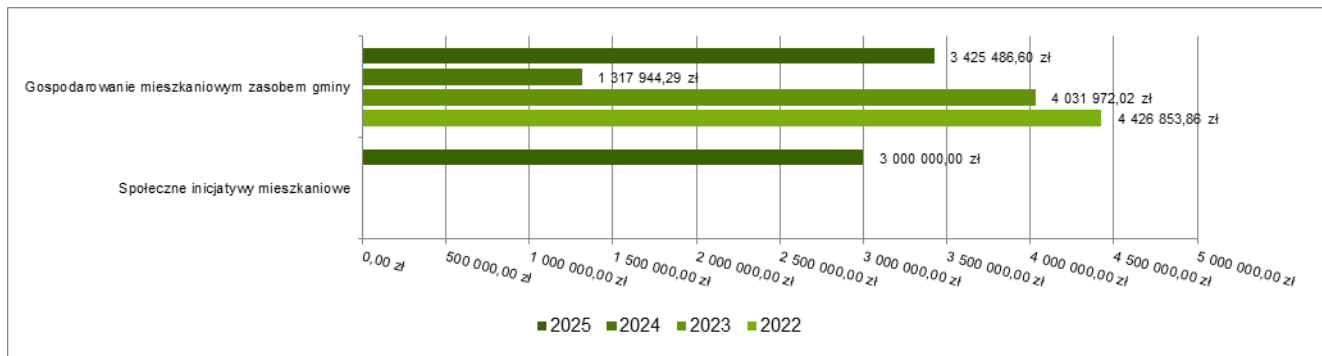


2.8.3. Dział 700 – Gospodarka mieszkaniowa

Wydatki majątkowe w ramach działu zostały zaplanowane w kwocie 7 292 386,51 zł, zaś zrealizowane w kwocie 6 425 486,60 zł, w rezultacie stopień realizacji wydatków majątkowych wyniósł 88,11%. Środki te przeznaczono następująco:

- w rozdziale 70007 Gospodarowanie mieszkaniowym zasobem gminy wydatkowano kwotę 3 425 486,60 zł, co stanowi 79,80% planu rocznego wynoszącego 4 292 386,51 zł. Niniejsza wartość została wydatkowana na:
 - wydatki jednostek poniesione ze środków z Rządowego Funduszu Polski Ład: Program Inwestycji Strategicznych na realizację zadań inwestycyjnych w kwocie 3 190 665,51 zł;
 - wydatki inwestycyjne jednostek budżetowych w kwocie 234 821,09 zł.
- w rozdziale 70021 Społeczne inicjatywy mieszkaniowe wydatkowano kwotę 3 000 000,00 zł, co stanowi 100,00% planu rocznego wynoszącego 3 000 000,00 zł. Niniejsza wartość została wydatkowana na:
 - wydatki na zakup i objęcie akcji i udziałów w kwocie 3 000 000,00 zł.

Wykres 58: Wydatki majątkowe w dziale Gospodarka mieszkaniowa w Gminie Boniewo wg rozdziałów w porównaniu do lat 2022-2024.

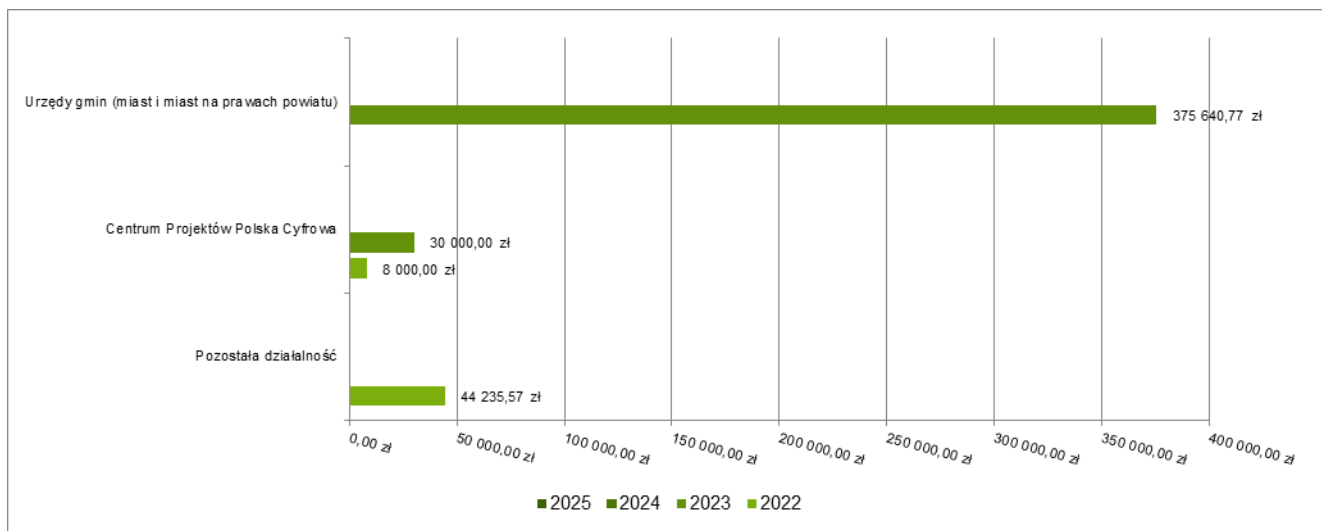


2.8.4. Dział 750 – Administracja publiczna

Wydatki majątkowe w ramach działu zostały zaplanowane w kwocie 184 498,00 zł, zaś zrealizowane w kwocie 0,00 zł, w rezultacie stopień realizacji wydatków majątkowych wyniósł 0,00%. Środki te zaplanowano następująco:

- w rozdziale 75095 Pozostała działalność w kwocie 184 498,00 zł;

Wykres 59: Wydatki majątkowe w dziale Administracja publiczna w Gminie Boniewo wg rozdziałów w porównaniu do lat 2022-2024.

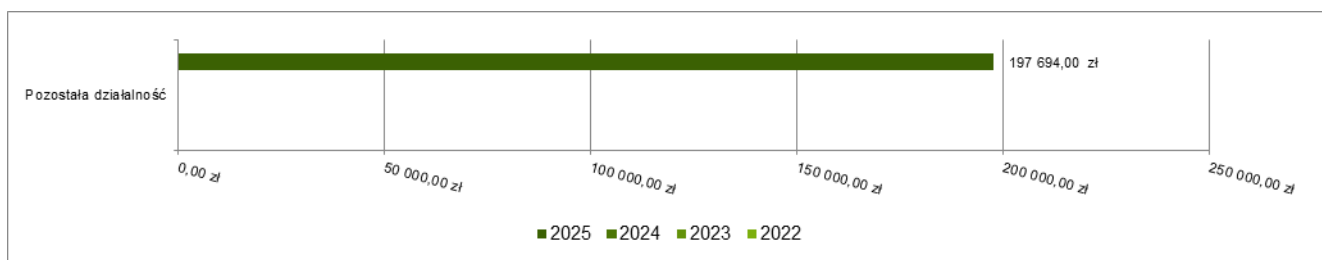


2.8.5. Dział 752 – Obrona narodowa

Wydatki majątkowe w ramach działu zostały zaplanowane w kwocie 204 969,00 zł, zaś zrealizowane w kwocie 197 694,00 zł, w rezultacie stopień realizacji wydatków majątkowych wyniósł 96,45%. Środki te przeznaczono następująco:

- w rozdziale 75295 Pozostała działalność wydatkowano kwotę 197 694,00 zł, co stanowi 96,45% planu rocznego wynoszącego 204 969,00 zł. Niniejsza wartość została wydatkowana na:
 - wydatki na zakupy inwestycyjne jednostek budżetowych w kwocie 197 694,00 zł.

Wykres 60: Wydatki majątkowe w dziale Obrona narodowa w Gminie Boniewo wg rozdziałów w porównaniu do lat 2022-2024.

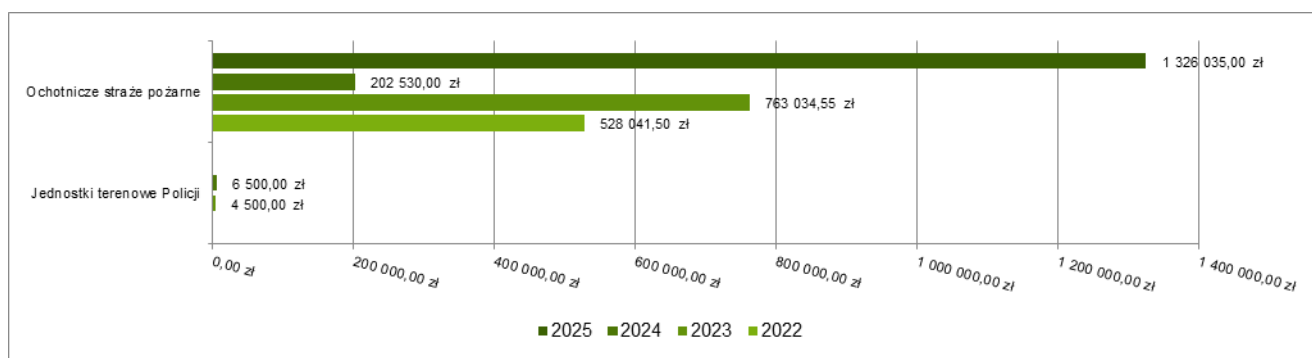


2.8.6. Dział 754 – Bezpieczeństwo publiczne i ochrona przeciwpożarowa

Wydatki majątkowe w ramach działu zostały zaplanowane w kwocie 2 093 009,00 zł, zaś zrealizowane w kwocie 1 326 035,00 zł, w rezultacie stopień realizacji wydatków majątkowych wyniósł 63,36%. Środki te przeznaczono następująco:

- w rozdziale 75412 Ochotnicze straże pożarne wydatkowano kwotę 1 326 035,00 zł, co stanowi 66,84% planu rocznego wynoszącego 1 984 000,00 zł. Niniejsza wartość została wydatkowana na:
 - wydatki jednostek poniesione ze środków z Rządowego Funduszu Polski Ład: Program Inwestycji Strategicznych na realizację zadań inwestycyjnych w kwocie 1 233 300,00 zł;
 - wydatki inwestycyjne jednostek budżetowych w kwocie 92 735,00 zł.
- w rozdziale 75421 Zarządzanie kryzysowe zaplanowano 25 304,00 zł;
- w rozdziale 75495 Pozostała działalność zaplanowano 83 705,00 zł;

Wykres 61: Wydatki majątkowe w dziale Bezpieczeństwo publiczne i ochrona przeciwpożarowa w Gminie Boniewo wg rozdziałów w porównaniu do lat 2022-2024.

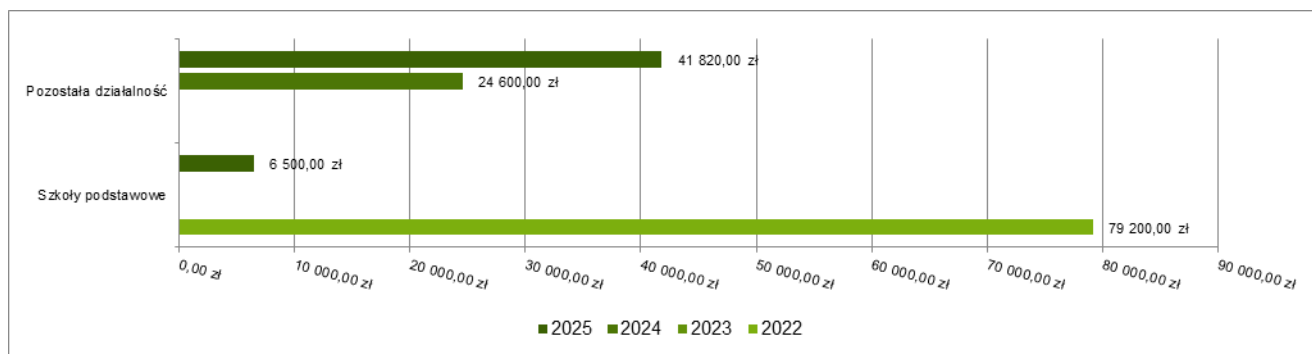


2.8.7. Dział 801 – Oświata i wychowanie

Wydatki majątkowe w ramach działu zostały zaplanowane w kwocie 228 820,00 zł, zaś zrealizowane w kwocie 48 320,00 zł, w rezultacie stopień realizacji wydatków majątkowych wyniósł 21,12%. Środki te przeznaczono następująco:

- w rozdziale 80101 Szkoły podstawowe wydatkowano kwotę 6 500,00 zł, co stanowi 3,48% planu rocznego wynoszącego 187 000,00 zł. Niniejsza wartość została wydatkowana na:
 - wydatki inwestycyjne jednostek budżetowych w kwocie 6 500,00 zł.
- w rozdziale 80195 Pozostała działalność wydatkowano kwotę 41 820,00 zł, co stanowi 100,00% planu rocznego wynoszącego 41 820,00 zł. Niniejsza wartość została wydatkowana na:
 - wydatki inwestycyjne jednostek budżetowych w kwocie 41 820,00 zł.

Wykres 62: Wydatki majątkowe w dziale Oświata i wychowanie w Gminie Boniewo wg rozdziałów w porównaniu do lat 2022-2024.

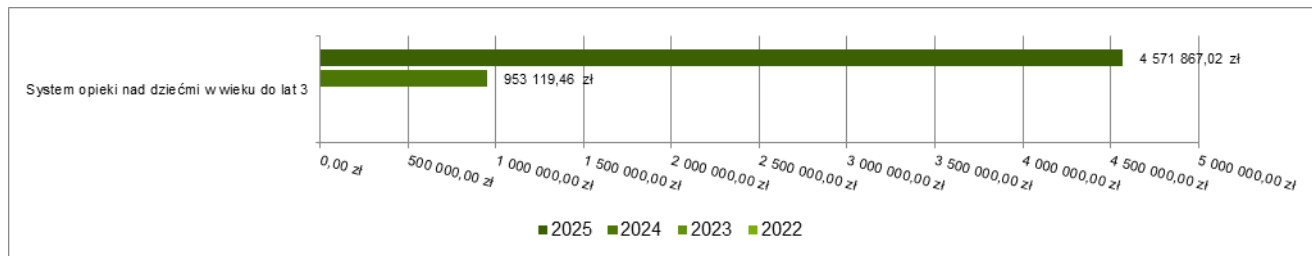


2.8.8. Dział 855 – Rodzina

Wydatki majątkowe w ramach działu zostały zaplanowane w kwocie 5 384 519,04 zł, zaś zrealizowane w kwocie 4 571 867,02 zł, w rezultacie stopień realizacji wydatków majątkowych wyniósł 84,91%. Środki te przeznaczono następująco:

- w rozdziale 85516 System opieki nad dziećmi w wieku do lat 3 wydatkowano kwotę 4 571 867,02 zł, co stanowi 84,91% planu rocznego wynoszącego 5 384 519,04 zł. Niniejsza wartość została wydatkowana na:
 - wydatki jednostek poniesione ze środków z Rządowego Funduszu Polski Ład: Program Inwestycji Strategicznych na realizację zadań inwestycyjnych w kwocie 3 926 034,49 zł;
 - wydatki inwestycyjne jednostek budżetowych w kwocie 645 832,53 zł.

Wykres 63: Wydatki majątkowe w dziale Rodzina w Gminie Boniewo wg rozdziałów w porównaniu do lat 2022-2024.

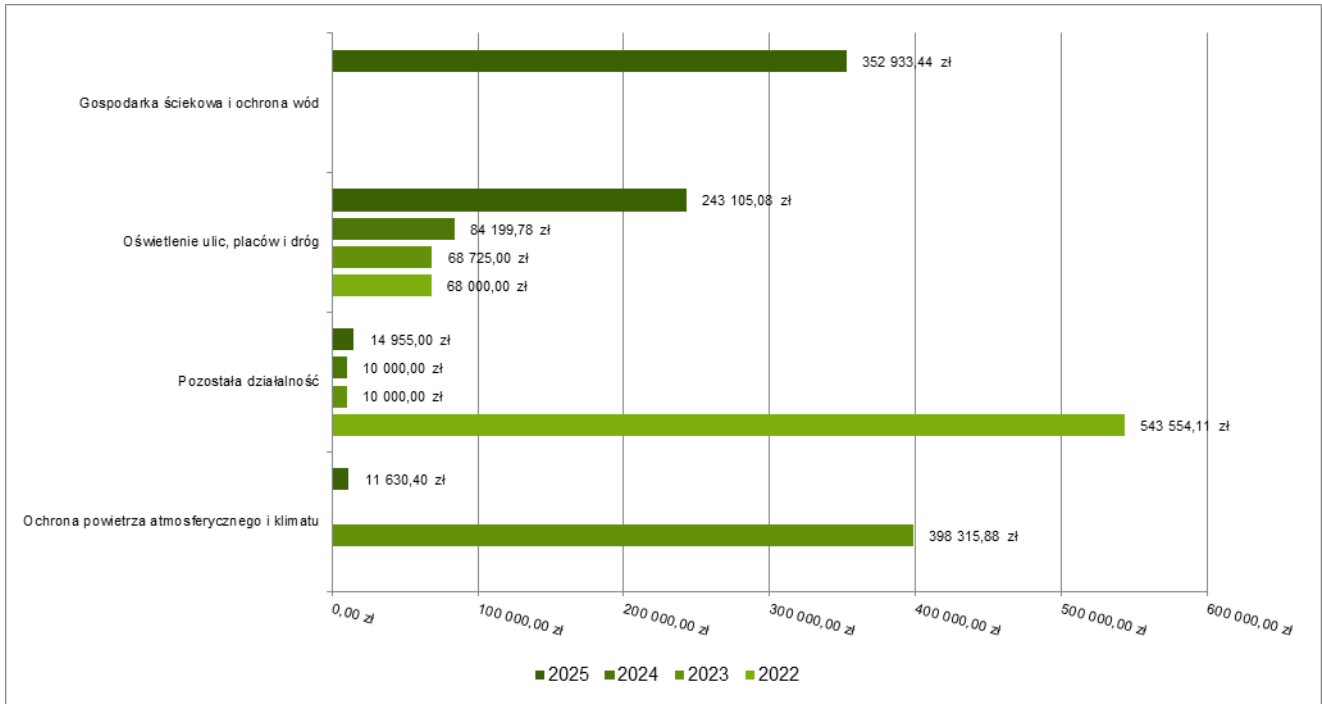


2.8.9. Dział 900 – Gospodarka komunalna i ochrona środowiska

Wydatki majątkowe w ramach działu zostały zaplanowane w kwocie 722 101,00 zł, zaś zrealizowane w kwocie 622 623,92 zł, w rezultacie stopień realizacji wydatków majątkowych wyniósł 86,22%. Środki te przeznaczono następująco:

- w rozdziale 90001 Gospodarka ściekowa i ochrona wód wydatkowano kwotę 352 933,44 zł, co stanowi 81,13% planu rocznego wynoszącego 435 000,00 zł. Niniejsza wartość została wydatkowana na:
 - wydatki na zakupy inwestycyjne jednostek budżetowych w kwocie 352 933,44 zł.
- w rozdziale 90005 Ochrona powietrza atmosferycznego i klimatu wydatkowano kwotę 11 630,40 zł, co stanowi 54,22% planu rocznego wynoszącego 21 450,00 zł. Niniejsza wartość została wydatkowana na:
 - dotację celową z budżetu na finansowanie lub dofinansowanie kosztów realizacji inwestycji i zakupów inwestycyjnych jednostek nie zaliczanych do sektora finansów publicznych w kwocie 11 630,40 zł.
- w rozdziale 90015 Oświetlenie ulic, placów i dróg wydatkowano kwotę 243 105,08 zł, co stanowi 96,99% planu rocznego wynoszącego 250 651,00 zł. Niniejsza wartość została wydatkowana na:
 - wydatki jednostek poniesione ze środków z Rządowego Funduszu Polski Ład: Program Inwestycji Strategicznych na realizację zadań inwestycyjnych w kwocie 194 100,06 zł;
 - wydatki inwestycyjne jednostek budżetowych w kwocie 49 005,02 zł.
- w rozdziale 90095 Pozostała działalność wydatkowano kwotę 14 955,00 zł, co stanowi 99,70% planu rocznego wynoszącego 15 000,00 zł. Niniejsza wartość została wydatkowana na:
 - dotację celową z budżetu na finansowanie lub dofinansowanie kosztów realizacji inwestycji i zakupów inwestycyjnych jednostek nie zaliczanych do sektora finansów publicznych w kwocie 14 955,00 zł.

Wykres 64: Wydatki majątkowe w dziale Gospodarka komunalna i ochrona środowiska w Gminie Boniewo wg rozdziałów w porównaniu do lat 2022-2024.

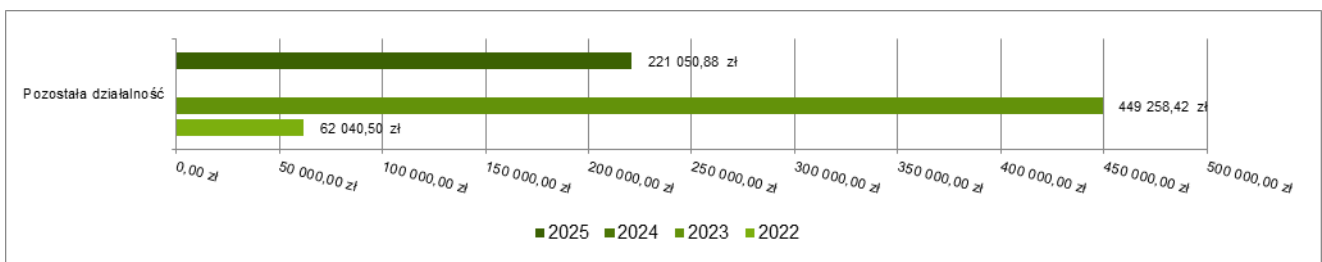


2.8.10. Dział 921 – Kultura i ochrona dziedzictwa narodowego

Wydatki majątkowe w ramach działu zostały zaplanowane w kwocie 329 200,00 zł, zaś zrealizowane w kwocie 221 050,88 zł, w rezultacie stopień realizacji wydatków majątkowych wyniósł 67,15%. Środki te przeznaczono następująco:

- w rozdziale 92116 Biblioteki zaplanowano 30 000,00 zł;
- w rozdziale 92195 Pozostała działalność wydatkowano kwotę 221 050,88 zł, co stanowi 73,88% planu rocznego wynoszącego 299 200,00 zł. Niniejsza wartość została wydatkowana na:
 - wydatki inwestycyjne jednostek budżetowych w kwocie 221 050,88 zł.

Wykres 65: Wydatki majątkowe w dziale Kultura i ochrona dziedzictwa narodowego w Gminie Boniewo wg rozdziałów w porównaniu do lat 2022-2024.



2.9. Przychody

Przychody w 2025 roku zrealizowano w łącznej kwocie 6 712 155,40 zł, (co stanowi 89,13% planu), w tym:

- kredyty, pożyczki, emisja papierów wartościowych – 2 101 155,00 zł;
- niewykorzystane środki pieniężne, o których mowa w art. 217 ust. 2 pkt 8 ustawy o finansach publicznych – 77 494,86 zł;
- wolne środki, o których mowa w art. 217 ust. 2 pkt 6 ustawy o finansach publicznych – 1 533 505,54 zł;
- inne źródła – 3 000 000,00 zł.

2.10. Rozchody

Rozchody w 2025 roku zrealizowano w łącznej kwocie 3 481 141,00 zł (co stanowi 100,00% planu), w tym:

- Spłaty kredytów i pożyczek, wykup papierów wartościowych – 3 481 141,00 zł.

Tabela 12: Zmiana stanu zadłużenia na koniec 2025 roku w Gminie Boniewo.

Przychody z tytułu kredytów, pożyczek i emisji papierów wartościowych	2 101 155,00
Rozchody z tytułu spłaty kredytów, pożyczek i wykup papierów wartościowych	3 481 141,00
Spadek zadłużenia na koniec roku	1 379 986,00

3. Dane tabelaryczne

3.1. Wykonanie dochodów

Tabela 13: Wykonanie dochodów budżetu Gminy Boniewo za 2025 rok

010			Rolnictwo i leśnictwo	6 267 143,00	4 831 888,47	5 749 924,17	119,00%
	01043		Infrastruktura wodociągowa wsi	4 065 041,00	0,00	0,00	-
		6257	Dotacja celowa w ramach programów finansowych z udziałem środków europejskich oraz środków, o których mowa w art. 5 ust. 3 pkt 5 lit. a i b ustawy, lub płatności w ramach budżetu środków europejskich, realizowanych przez jednostki samorządu terytorialnego	4 065 041,00	0,00	0,00	-
	01044		Infrastruktura sanitacyjna wsi	2 195 902,00	3 913 648,00	4 835 011,00	123,54%
		0940	Wpływy z rozliczeń/zwrotów z lat ubiegłych	0,00	610 580,00	610 580,00	100,00%
		6257	Dotacja celowa w ramach programów finansowych z udziałem środków europejskich oraz środków, o których mowa w art. 5 ust. 3 pkt 5 lit. a i b ustawy, lub płatności w ramach budżetu środków europejskich, realizowanych przez jednostki samorządu terytorialnego	2 195 902,00	3 303 068,00	4 224 431,00	127,89%
	01095		Pozostała działalność	6 200,00	918 240,47	914 913,17	99,64%
		0750	Wpływy z najmu i dzierżawy składników majątkowych Skarbu Państwa, jednostek samorządu terytorialnego lub innych jednostek zaliczanych do sektora finansów publicznych oraz innych umów o podobnym charakterze	6 200,00	6 200,00	6 002,36	96,81%
		2010	Dotacja celowa otrzymana z budżetu państwa na realizację zadań bieżących z zakresu administracji rządowej oraz innych zadań zleconych gminie (związkom gmin, związkom powiatowo-gminnym) ustawami	0,00	912 040,47	908 910,81	99,66%
020			Leśnictwo	0,00	0,00	739,83	-
	02095		Pozostała działalność	0,00	0,00	739,83	-
		0870	Wpływy ze sprzedaży składników majątkowych	0,00	0,00	739,83	-
400			Wytwarzanie i zaopatrywanie w energię elektryczną, gaz i wodę	277 640,00	333 939,46	384 396,55	115,11%
	40002		Dostarczanie wody	277 640,00	312 640,00	358 876,03	114,79%
		0830	Wpływy z usług	275 140,00	310 140,00	357 541,81	115,28%
		0920	Wpływy z pozostałych odsetek	2 500,00	2 500,00	1 334,22	53,37%
	40003		Dostarczanie energii elektrycznej	0,00	21 299,46	25 520,52	119,82%
		0830	Wpływy z usług	0,00	21 299,46	25 520,52	119,82%
600			Transport i łączność	1 880 000,00	1 219 541,93	1 194 517,62	97,95%
	60004		Lokalny transport zbiorowy	200 000,00	220 451,93	199 097,92	90,31%
		0940	Wpływy z rozliczeń/zwrotów z lat ubiegłych	0,00	17 719,00	17 719,69	100,00%
		2010	Dotacja celowa otrzymana z budżetu państwa na realizację zadań bieżących z zakresu administracji rządowej oraz innych zadań zleconych gminie (związkom gmin, związkom powiatowo-gminnym) ustawami	0,00	936,93	936,93	100,00%
		2170	Środki otrzymane z państwowych funduszy celowych na realizację zadań bieżących jednostek sektora finansów publicznych	200 000,00	201 796,00	180 441,30	89,42%
	60016		Drogi publiczne gminne	1 680 000,00	999 090,00	995 419,70	99,63%
		0830	Wpływy z usług	0,00	0,00	11,70	-
		6250	Dotacja celowa w ramach programów finansowych z udziałem środków europejskich oraz środków, o których mowa w art. 5 ust. 3 pkt 5 lit. a i b ustawy, lub płatności w ramach budżetu środków europejskich, realizowanych przez jednostki samorządu terytorialnego	1 680 000,00	950 000,00	946 318,00	99,61%
		6260	Dotacja otrzymana z państwowego funduszu celowego na finansowanie lub dofinansowanie kosztów realizacji inwestycji i zakupów inwestycyjnych jednostek sektora finansów publicznych	0,00	49 090,00	49 090,00	100,00%

700			Gospodarka mieszkaniowa	2 986 334,00	3 649 870,51	3 486 056,56	95,51%
	70005		Gospodarka gruntami i nieruchomościami	12 290,00	12 290,00	11 737,59	95,51%
		0550	Wpływy z opłat z tytułu użytkowania wieczystego nieruchomości	2 290,00	2 290,00	1 269,72	55,45%
		0750	Wpływy z najmu i dzierżawy składników majątkowych Skarbu Państwa, jednostek samorządu terytorialnego lub innych jednostek zaliczanych do sektora finansów publicznych oraz innych umów o podobnym charakterze	10 000,00	10 000,00	10 467,16	104,67%
		0920	Wpływy z pozostałych odsetek	0,00	0,00	0,71	-
	70007		Gospodarowanie mieszkaniowym zasobem gminy	2 974 044,00	3 637 580,51	3 474 318,97	95,51%
		0750	Wpływy z najmu i dzierżawy składników majątkowych Skarbu Państwa, jednostek samorządu terytorialnego lub innych jednostek zaliczanych do sektora finansów publicznych oraz innych umów o podobnym charakterze	145 460,00	145 460,00	124 159,51	85,36%
		0770	Wpłaty z tytułu odpłatnego nabycia prawa własności oraz prawa użytkowania wieczystego nieruchomości	300 000,00	300 000,00	155 698,00	51,90%
		0920	Wpływy z pozostałych odsetek	1 455,00	1 455,00	3 795,95	260,89%
		6370	Środki otrzymane z Rządowego Funduszu Polski Ład: Program Inwestycji Strategicznych na realizację zadań inwestycyjnych	2 527 129,00	3 190 665,51	3 190 665,51	100,00%
710			Działalność usługowa	1 000,00	1 000,00	1 000,00	100,00%
	71035		Cmentarze	1 000,00	1 000,00	1 000,00	100,00%
		2020	Dotacja celowa otrzymana z budżetu państwa na zadania bieżące realizowane przez gminę na podstawie porozumień z organami administracji rządowej	1 000,00	1 000,00	1 000,00	100,00%
750			Administracja publiczna	73 505,00	345 404,10	286 806,56	83,04%
	75011		Urzędy wojewódzkie	72 505,00	89 716,80	89 716,80	100,00%
		2010	Dotacja celowa otrzymana z budżetu państwa na realizację zadań bieżących z zakresu administracji rządowej oraz innych zadań zleconych gminie (związkom gmin, związkom powiatowo-gminnym) ustawami	72 505,00	89 695,79	89 695,79	100,00%
		2100	Środki z Funduszu Pomocy na finansowanie lub dofinansowanie zadań bieżących w zakresie pomocy obywatelom Ukrainy	0,00	21,01	21,01	100,00%
	75023		Urzędy gmin (miast i miast na prawach powiatu)	1 000,00	71 000,00	12 402,46	17,47%
		0690	Wpływy z różnych opłat	1 000,00	1 000,00	12 402,46	1 240,25%
		0940	Wpływy z rozliczeń/zwrotów z lat ubiegłych	0,00	70 000,00	0,00	0,00%
	75095		Pozostała działalność	0,00	184 687,30	184 687,30	100,00%
		2007	Dotacja celowa w ramach programów finansowanych z udziałem środków europejskich oraz środków, o których mowa w art.5 ust.1 pkt 3 oraz ust. 3 pkt 5 i 6 ustawy, lub płatności w ramach budżetu środków europejskich, z wyłączeniem dochodów klasyfikowanych w paragrafie 205	0,00	101 658,68	101 658,68	100,00%
		2009	Dotacja celowa w ramach programów finansowanych z udziałem środków europejskich oraz środków, o których mowa w art.5 ust.1 pkt 3 oraz ust. 3 pkt 5 i 6 ustawy, lub płatności w ramach budżetu środków europejskich, z wyłączeniem dochodów klasyfikowanych w paragrafie 205	0,00	33 028,62	33 028,62	100,00%
		6257	Dotacja celowa w ramach programów finansowanych z udziałem środków europejskich oraz środków, o których mowa w art. 5 ust. 3 pkt 5 lit. a i b ustawy, lub płatności w ramach budżetu środków europejskich, realizowanych przez jednostki samorządu terytorialnego	0,00	32 900,00	32 900,00	100,00%
		6259	Dotacja celowa w ramach programów finansowanych z udziałem środków europejskich oraz środków, o których mowa w art. 5 ust. 3 pkt 5 lit. a i b ustawy, lub płatności w ramach budżetu środków europejskich, realizowanych przez jednostki samorządu terytorialnego	0,00	17 100,00	17 100,00	100,00%
751			Urzędy naczelnych organów władzy państwowej, kontroli i ochrony prawa oraz sądownictwa	1 000,00	87 740,00	87 740,00	100,00%
	75101		Urzędy naczelnych organów władzy państwowej, kontroli i ochrony prawa	1 000,00	1 000,00	1 000,00	100,00%
		2010	Dotacja celowa otrzymana z budżetu państwa na realizację zadań bieżących z zakresu administracji rządowej oraz innych zadań zleconych gminie (związkom gmin, związkom powiatowo-gminnym) ustawami	1 000,00	1 000,00	1 000,00	100,00%
	75107		Wybory Prezydenta Rzeczypospolitej Polskiej	0,00	86 740,00	86 740,00	100,00%
		2010	Dotacja celowa otrzymana z budżetu państwa na realizację zadań bieżących z zakresu administracji rządowej oraz innych zadań zleconych gminie (związkom gmin, związkom powiatowo-gminnym) ustawami	0,00	86 740,00	86 740,00	100,00%
752			Obrona narodowa	0,00	214 969,00	207 694,00	96,62%
	75295		Pozostała działalność	0,00	214 969,00	207 694,00	96,62%
		2030	Dotacja celowa otrzymana z budżetu państwa na realizację własnych zadań bieżących gmin (związków gmin, związków powiatowo-gminnych)	0,00	10 000,00	10 000,00	100,00%
		6330	Dotacja celowa otrzymana z budżetu państwa na realizację inwestycji i zakupów inwestycyjnych własnych gmin (związków gmin, związków powiatowo-gminnych)	0,00	204 969,00	197 694,00	96,45%

754			Bezpieczeństwo publiczne i ochrona przeciwpożarowa	933 300,00	1 317 005,00	1 233 300,00	93,64%
	75412		Ochotnicze straże pożarne	933 300,00	1 233 300,00	1 233 300,00	100,00%
		6370	Środki otrzymane z Rządowego Funduszu Polski Ład: Program Inwestycji Strategicznych na realizację zadań inwestycyjnych	933 300,00	1 233 300,00	1 233 300,00	100,00%
	75495		Pozostała działalność	0,00	83 705,00	0,00	0,00%
		6300	Dotacja celowa otrzymana z tytułu pomocy finansowej udzielanej między jednostkami samorządu terytorialnego na dofinansowanie własnych zadań inwestycyjnych i zakupów inwestycyjnych	0,00	83 705,00	0,00	0,00%
756			Dochody od osób prawnych, od osób fizycznych i od innych jednostek nieposiadających osobowości prawnej oraz wydatki związane z ich poborem	8 856 976,00	8 881 975,98	8 866 763,22	99,83%
	75601		Wpływy z podatku dochodowego od osób fizycznych	3 500,00	3 500,00	6 639,00	189,69%
		0350	Wpływy z podatku od działalności gospodarczej osób fizycznych, opłacanego w formie karty podatkowej	3 500,00	3 500,00	6 639,00	189,69%
	75615		Wpływy z podatku rolnego, podatku leśnego, podatku od czynności cywilnoprawnych, podatków i opłat lokalnych od osób prawnych i innych jednostek organizacyjnych	1 419 770,00	1 419 770,00	1 361 260,00	95,88%
		0310	Wpływy z podatku od nieruchomości	1 395 020,00	1 395 020,00	1 342 755,00	96,25%
		0320	Wpływy z podatku rolnego	4 868,00	4 868,00	4 439,00	91,19%
		0330	Wpływy z podatku leśnego	16 967,00	16 967,00	13 674,00	80,59%
		0500	Wpływy z podatku od czynności cywilnoprawnych	2 700,00	2 700,00	65,00	2,41%
		0640	Wpływy z tytułu kosztów egzekucyjnych, opłaty komorniczej i kosztów upomnień	0,00	0,00	80,00	-
		0910	Wpływy z odsetek od nieterminowych wpłat z tytułu podatków i opłat	0,00	0,00	0,00	-
		2680	Rekompensaty utraconych dochodów w podatkach i opłatach lokalnych	215,00	215,00	247,00	114,88%
	75616		Wpływy z podatku rolnego, podatku leśnego, podatku od spadków i darowizn, podatku od czynności cywilno-prawnych oraz podatków i opłat lokalnych od osób fizycznych	1 208 866,00	1 227 866,00	1 257 999,55	102,45%
		0310	Wpływy z podatku od nieruchomości	415 645,00	415 645,00	431 006,09	103,70%
		0320	Wpływy z podatku rolnego	677 000,00	677 000,00	643 807,39	95,10%
		0330	Wpływy z podatku leśnego	4 860,00	4 860,00	4 039,00	83,11%
		0340	Wpływy z podatku od środków transportowych	19 475,00	19 475,00	17 641,00	90,58%
		0360	Wpływy z podatku od spadków i darowizn	1 668,00	20 668,00	23 292,00	112,70%
		0500	Wpływy z podatku od czynności cywilnoprawnych	85 018,00	85 018,00	130 708,04	153,74%
		0640	Wpływy z tytułu kosztów egzekucyjnych, opłaty komorniczej i kosztów upomnień	2 300,00	2 300,00	3 988,00	173,39%
		0910	Wpływy z odsetek od nieterminowych wpłat z tytułu podatków i opłat	2 900,00	2 900,00	3 518,03	121,31%
	75618		Wpływy z innych opłat stanowiących dochody jednostek samorządu terytorialnego na podstawie ustaw	105 700,00	111 700,00	121 724,69	108,97%
		0270	Wpływy z części opłaty za zezwolenie na sprzedaż napojów alkoholowych w obrocie hurtowym	13 600,00	13 600,00	18 162,06	133,54%
		0410	Wpływy z opłaty skarbowej	12 000,00	12 000,00	14 283,83	119,03%
		0480	Wpływy z opłat za zezwolenia na sprzedaż napojów alkoholowych	64 800,00	64 800,00	66 525,76	102,66%
		0490	Wpływy z innych lokalnych opłat pobieranych przez jednostki samorządu terytorialnego na podstawie odrębnych ustaw	15 300,00	21 300,00	22 753,04	106,82%
	75621		Udziały gmin w podatkach stanowiących dochód budżetu państwa	6 119 140,00	6 119 139,98	6 119 139,98	100,00%
		0010	Wpływy z podatku dochodowego od osób fizycznych	6 119 140,00	6 119 139,98	6 119 139,98	100,00%
758			Różne rozliczenia	9 012 953,00	9 289 934,54	8 846 723,85	95,23%
	75802		Uzupełnienie subwencji ogólnej dla jednostek samorządu terytorialnego	7 735 048,00	0,00	0,00	-
		2750	Środki na uzupełnienie dochodów gmin	485 832,00	0,00	0,00	-
		2920	Subwencje ogólne z budżetu państwa	7 249 216,00	0,00	0,00	-
	75814		Różne rozliczenia finansowe	0,00	224 278,54	241 424,59	107,64%
		0920	Wpływy z pozostałych odsetek	0,00	150 000,00	167 146,08	111,43%
		2030	Dotacja celowa otrzymana z budżetu państwa na realizację własnych zadań bieżących gmin (związków gmin, związków powiatowo-gminnych)	0,00	37 791,29	37 791,29	100,00%
		6330	Dotacja celowa otrzymana z budżetu państwa na realizację inwestycji i zakupów inwestycyjnych własnych gmin (związków gmin, związków powiatowo-gminnych)	0,00	36 487,25	36 487,22	100,00%
	75834		Subwencja ogólna dla jednostki samorządu terytorialnego	0,00	7 249 216,00	7 249 216,02	100,00%

		2920	Subwencje ogólne z budżetu państwa		0,00	7 249 216,00	7 249 216,02	100,00%	
	75835		Rezerwa na uzupełnienie dochodów jednostek samorządu terytorialnego		0,00	538 535,00	538 535,00	100,00%	
		2750	Środki na uzupełnienie dochodów gmin		0,00	538 535,00	538 535,00	100,00%	
	75867		Krajowy Plan Odbudowy		1 277 905,00	1 277 905,00	817 548,24	63,98%	
		2007	Dotacja celowa w ramach programów finansowanych z udziałem środków europejskich oraz środków, o których mowa w art.5 ust.1 pkt 3 oraz ust. 3 pkt 5 i 6 ustawy, lub płatności w ramach budżetu środków europejskich, z wyłączeniem dochodów klasyfikowanych w paragrafie 205		145 754,00	145 754,00	0,00	0,00%	
		6257	Dotacja celowa w ramach programów finansowanych z udziałem środków europejskich oraz środków, o których mowa w art. 5 ust. 3 pkt 5 lit. a i b ustawy, lub płatności w ramach budżetu środków europejskich, realizowanych przez jednostki samorządu terytorialnego		1 132 151,00	1 132 151,00	817 548,24	72,21%	
801			Oświata i wychowanie		519 033,00	565 771,66	451 423,12	79,79%	
	80101		Szkoły podstawowe		4 500,00	431 463,00	290 986,19	67,44%	
		0610	Wpływy z opłat egzaminacyjnych oraz opłat za wydawanie świadectw, dyplomów, zaświadczeń, certyfikatów i ich duplikatów		0,00	0,00	52,00	-	
		0690	Wpływy z różnych opłat		0,00	0,00	72,00	-	
		0750	Wpływy z najmu i dzierżawy składników majątkowych Skarbu Państwa, jednostek samorządu terytorialnego lub innych jednostek zaliczanych do sektora finansów publicznych oraz innych umów o podobnym charakterze		3 500,00	3 500,00	5 373,09	153,52%	
		0970	Wpływy z różnych dochodów		1 000,00	1 000,00	906,00	90,60%	
		2007	Dotacja celowa w ramach programów finansowanych z udziałem środków europejskich oraz środków, o których mowa w art.5 ust.1 pkt 3 oraz ust. 3 pkt 5 i 6 ustawy, lub płatności w ramach budżetu środków europejskich, z wyłączeniem dochodów klasyfikowanych w paragrafie 205		0,00	235 463,00	187 258,10	79,53%	
		2030	Dotacja celowa otrzymana z budżetu państwa na realizację własnych zadań bieżących gmin (związków gmin, związków powiatowo-gminnych)		0,00	4 500,00	4 500,00	100,00%	
		6257	Dotacja celowa w ramach programów finansowanych z udziałem środków europejskich oraz środków, o których mowa w art. 5 ust. 3 pkt 5 lit. a i b ustawy, lub płatności w ramach budżetu środków europejskich, realizowanych przez jednostki samorządu terytorialnego		0,00	187 000,00	87 668,06	46,88%	
		6259	Dotacja celowa w ramach programów finansowanych z udziałem środków europejskich oraz środków, o których mowa w art. 5 ust. 3 pkt 5 lit. a i b ustawy, lub płatności w ramach budżetu środków europejskich, realizowanych przez jednostki samorządu terytorialnego		0,00	0,00	5 156,94	-	
	80104		Przedszkola		30 000,00	32 500,00	60 632,78	186,56%	
		0830	Wpływy z usług		30 000,00	30 000,00	58 132,78	193,78%	
		2030	Dotacja celowa otrzymana z budżetu państwa na realizację własnych zadań bieżących gmin (związków gmin, związków powiatowo-gminnych)		0,00	2 500,00	2 500,00	100,00%	
	80153		Zapewnienie uczniom prawa do bezpłatnego dostępu do podręczników, materiałów edukacyjnych lub materiałów ćwiczeniowych		0,00	30 618,66	30 396,14	99,27%	
		2010	Dotacja celowa otrzymana z budżetu państwa na realizację zadań bieżących z zakresu administracji rządowej oraz innych zadań zleconych gminie (związkom gmin, związkom powiatowo-gminnym) ustawami		0,00	30 618,66	30 396,14	99,27%	
	80195		Pozostała działalność		484 533,00	71 190,00	69 408,01	97,50%	
		2057	Dotacja celowa w ramach programów finansowanych z udziałem środków europejskich oraz środków, o których mowa w art. 5 ust. 3 pkt 5 lit. a i b ustawy, lub płatności w ramach budżetu środków europejskich, realizowanych przez jednostki samorządu terytorialnego		0,00	70 039,08	68 514,01	97,82%	
		2059	Dotacja celowa w ramach programów finansowanych z udziałem środków europejskich oraz środków, o których mowa w art. 5 ust. 3 pkt 5 lit. a i b ustawy, lub płatności w ramach budżetu środków europejskich, realizowanych przez jednostki samorządu terytorialnego		0,00	1 150,92	894,00	77,68%	
		6257	Dotacja celowa w ramach programów finansowanych z udziałem środków europejskich oraz środków, o których mowa w art. 5 ust. 3 pkt 5 lit. a i b ustawy, lub płatności w ramach budżetu środków europejskich, realizowanych przez jednostki samorządu terytorialnego		484 533,00	0,00	0,00	-	
852			Pomoc społeczna		1 768 592,00	2 071 854,56	2 193 717,31	105,88%	
	85205		Zadania w zakresie przeciwdziałania przemocy domowej		6 000,00	6 000,00	6 000,00	100,00%	
		2030	Dotacja celowa otrzymana z budżetu państwa na realizację własnych zadań bieżących gmin (związków gmin, związków powiatowo-gminnych)		6 000,00	6 000,00	6 000,00	100,00%	
	85213		Składki na ubezpieczenie zdrowotne opłacane za osoby pobierające niektóre świadczenia z pomocy społecznej oraz za osoby uczestniczące w zajęciach w centrum integracji społecznej		7 153,00	8 684,00	8 671,23	99,85%	
		2030	Dotacja celowa otrzymana z budżetu państwa na realizację własnych zadań bieżących gmin (związków gmin, związków powiatowo-gminnych)		7 153,00	8 684,00	8 671,23	99,85%	
	85214		Zasilki okresowe, celowe i pomoc w naturze oraz składki na ubezpieczenia emerytalne i rentowe		230 445,00	297 937,00	295 314,22	99,12%	

		2030	Dotacja celowa otrzymana z budżetu państwa na realizację własnych zadań bieżących gmin (związków gmin, związków powiatowo-gminnych)	230 445,00	297 937,00	295 314,22	99,12%
	85216		Zasilki stałe	110 937,00	151 725,00	151 461,31	99,83%
		2030	Dotacja celowa otrzymana z budżetu państwa na realizację własnych zadań bieżących gmin (związków gmin, związków powiatowo-gminnych)	110 937,00	151 725,00	151 461,31	99,83%
	85219		Ośrodki pomocy społecznej	89 820,00	210 672,56	210 321,55	99,83%
		0970	Wpływy z różnych dochodów	0,00	0,00	168,00	-
		2030	Dotacja celowa otrzymana z budżetu państwa na realizację własnych zadań bieżących gmin (związków gmin, związków powiatowo-gminnych)	89 820,00	210 672,56	210 153,55	99,75%
	85228		Usługi opiekuńcze i specjalistyczne usługi opiekuńcze	132 105,00	128 820,00	122 001,41	94,71%
		0830	Wpływy z usług	32 000,00	32 000,00	25 981,41	81,19%
		2010	Dotacja celowa otrzymana z budżetu państwa na realizację zadań bieżących z zakresu administracji rządowej oraz innych zadań zleconych gminie (związkom gmin, związkom powiatowo-gminnym) ustawami	100 105,00	96 820,00	96 020,00	99,17%
	85230		Pomoc w zakresie dożywiania	62 000,00	62 000,00	62 000,00	100,00%
		2030	Dotacja celowa otrzymana z budżetu państwa na realizację własnych zadań bieżących gmin (związków gmin, związków powiatowo-gminnych)	62 000,00	62 000,00	62 000,00	100,00%
	85295		Pozostała działalność	1 130 132,00	1 206 016,00	1 337 947,59	110,94%
		0690	Wpływy z różnych opłat	62 000,00	62 000,00	52 204,64	84,20%
		0830	Wpływy z usług	60 000,00	60 000,00	0,00	0,00%
		2007	Dotacja celowa w ramach programów finansowanych z udziałem środków europejskich oraz środków, o których mowa w art.5 ust.1 pkt 3 oraz ust. 3 pkt 5 i 6 ustawy, lub płatności w ramach budżetu środków europejskich, z wyłączeniem dochodów klasyfikowanych w paragrafie 205	1 003 720,00	1 078 720,00	1 280 447,80	118,70%
		2010	Dotacja celowa otrzymana z budżetu państwa na realizację zadań bieżących z zakresu administracji rządowej oraz innych zadań zleconych gminie (związkom gmin, związkom powiatowo-gminnym) ustawami	4 412,00	5 296,00	5 295,15	99,98%
854			Edukacyjna opieka wychowawcza	0,00	33 000,00	18 649,60	56,51%
	85415		Pomoc materialna dla uczniów o charakterze socjalnym	0,00	33 000,00	18 649,60	56,51%
		2030	Dotacja celowa otrzymana z budżetu państwa na realizację własnych zadań bieżących gmin (związków gmin, związków powiatowo-gminnych)	0,00	33 000,00	18 649,60	56,51%
855			Rodzina	6 015 514,00	6 404 097,41	6 395 215,35	99,86%
	85502		Świadczenia rodzinne, świadczenie z funduszu alimentacyjnego oraz składki na ubezpieczenia emerytalne i rentowe z ubezpieczenia społecznego	1 833 460,00	2 418 191,00	2 409 354,92	99,63%
		0940	Wpływy z rozliczeń/zwrotów z lat ubiegłych	0,00	0,00	774,61	-
		0970	Wpływy z różnych dochodów	150,00	150,00	0,00	0,00%
		2010	Dotacja celowa otrzymana z budżetu państwa na realizację zadań bieżących z zakresu administracji rządowej oraz innych zadań zleconych gminie (związkom gmin, związkom powiatowo-gminnym) ustawami	1 815 810,00	2 400 541,00	2 394 359,74	99,74%
		2360	Dochody jednostek samorządu terytorialnego związane z realizacją zadań z zakresu administracji rządowej oraz innych zadań zleconych ustawami	17 500,00	17 500,00	14 220,57	81,26%
	85503		Karta Dużej Rodziny	100,00	229,00	204,80	89,43%
		0690	Wpływy z różnych opłat	0,00	0,00	0,80	-
		2010	Dotacja celowa otrzymana z budżetu państwa na realizację zadań bieżących z zakresu administracji rządowej oraz innych zadań zleconych gminie (związkom gmin, związkom powiatowo-gminnym) ustawami	100,00	229,00	204,00	89,08%
	85504		Wspieranie rodziny	0,00	4 180,92	4 167,42	99,68%
		2030	Dotacja celowa otrzymana z budżetu państwa na realizację własnych zadań bieżących gmin (związków gmin, związków powiatowo-gminnych)	0,00	4 180,92	4 167,42	99,68%
	85513		Składki na ubezpieczenie zdrowotne opłacane za osoby pobierające niektóre świadczenia rodzinne oraz za osoby pobierające zasilki dla opiekunów	35 654,00	52 897,00	52 895,77	100,00%
		2010	Dotacja celowa otrzymana z budżetu państwa na realizację zadań bieżących z zakresu administracji rządowej oraz innych zadań zleconych gminie (związkom gmin, związkom powiatowo-gminnym) ustawami	35 654,00	52 897,00	52 895,77	100,00%
	85516		System opieki nad dziećmi w wieku do lat 3	4 146 300,00	3 926 034,49	3 926 034,49	100,00%

		6370	Środki otrzymane z Rządowego Funduszu Polski Ład: Program Inwestycji Strategicznych na realizację zadań inwestycyjnych	4 146 300,00	3 926 034,49	3 926 034,49	100,00%	
	85595		Pozostała działalność	0,00	2 565,00	2 557,95	99,73%	
		2100	Środki z Funduszu Pomocy na finansowanie lub dofinansowanie zadań bieżących w zakresie pomocy obywatelom Ukrainy	0,00	2 565,00	2 557,95	99,73%	
900			Gospodarka komunalna i ochrona środowiska	1 144 702,00	1 255 929,65	1 126 884,11	89,73%	
	90001		Gospodarka ściekowa i ochrona wód	130 000,00	151 000,00	175 565,83	116,27%	
		0830	Wpływy z usług	130 000,00	151 000,00	175 217,27	116,04%	
		0920	Wpływy z pozostałych odsetek	0,00	0,00	348,56	-	
	90002		Gospodarka odpadami komunalnymi	809 801,00	809 801,00	670 683,18	82,82%	
		0490	Wpływy z innych lokalnych opłat pobieranych przez jednostki samorządu terytorialnego na podstawie odrębnych ustaw	809 801,00	809 801,00	670 683,18	82,82%	
	90005		Ochrona powietrza atmosferycznego i klimatu	0,00	57 600,00	48 205,40	83,69%	
		2460	Środki otrzymane od pozostałych jednostek zaliczanych do sektora finansów publicznych na realizację zadań bieżących jednostek zaliczanych do sektora finansów publicznych	0,00	36 150,00	36 575,00	101,18%	
		6280	Środki otrzymane od pozostałych jednostek zaliczanych do sektora finansów publicznych na finansowanie lub dofinansowanie kosztów realizacji inwestycji i zakupów inwestycyjnych jednostek zaliczanych do sektora finansów publicznych	0,00	21 450,00	11 630,40	54,22%	
	90015		Oświetlenie ulic, placów i dróg	194 101,00	194 101,00	194 100,06	100,00%	
		6370	Środki otrzymane z Rządowego Funduszu Polski Ład: Program Inwestycji Strategicznych na realizację zadań inwestycyjnych	194 101,00	194 101,00	194 100,06	100,00%	
	90019		Wpływy i wydatki związane z gromadzeniem środków z opłat i kar za korzystanie ze środowiska	1 000,00	1 000,00	1 144,83	114,48%	
		0690	Wpływy z różnych opłat	1 000,00	1 000,00	1 144,83	114,48%	
	90026		Pozostałe działania związane z gospodarką odpadami	9 800,00	42 427,65	37 184,81	87,64%	
		0640	Wpływy z tytułu kosztów egzekucyjnych, opłaty komorniczej i kosztów upomnień	3 300,00	3 300,00	2 510,54	76,08%	
		0910	Wpływy z odsetek od nieterminowych wpłat z tytułu podatków i opłat	6 500,00	6 500,00	3 118,27	47,97%	
		2460	Środki otrzymane od pozostałych jednostek zaliczanych do sektora finansów publicznych na realizację zadań bieżących jednostek zaliczanych do sektora finansów publicznych	0,00	32 627,65	31 556,00	96,72%	
			Razem	39 737 692,00	40 503 922,27	40 531 551,85	100,07%	

3.2. Wykonanie dochodów bieżących

Tabela 14: Wykonanie dochodów bieżących budżetu Gminy Boniewo za 2025 rok

010			Rolnictwo i łowiectwo	6 200,00	1 528 820,47	1 525 493,17	99,78%
	01044		Infrastruktura sanitacyjna wsi	0,00	610 580,00	610 580,00	100,00%
		0940	Wpływy z rozliczeń/zwrotów z lat ubiegłych	0,00	610 580,00	610 580,00	100,00%
	01095		Pozostała działalność	6 200,00	918 240,47	914 913,17	99,64%
		0750	Wpływy z najmu i dzierżawy składników majątkowych Skarbu Państwa, jednostek samorządu terytorialnego lub innych jednostek zaliczanych do sektora finansów publicznych oraz innych umów o podobnym charakterze	6 200,00	6 200,00	6 002,36	96,81%
		2010	Dotacja celowa otrzymana z budżetu państwa na realizację zadań bieżących z zakresu administracji rządowej oraz innych zadań zleconych gminie (związkom gmin, związkom powiatowo-gminnym) ustawami	0,00	912 040,47	908 910,81	99,66%
400			Wytwarzanie i zaopatrywanie w energię elektryczną, gaz i wodę	277 640,00	333 939,46	384 396,55	115,11%
	40002		Dostarczanie wody	277 640,00	312 640,00	358 876,03	114,79%
		0830	Wpływy z usług	275 140,00	310 140,00	357 541,81	115,28%
		0920	Wpływy z pozostałych odsetek	2 500,00	2 500,00	1 334,22	53,37%
	40003		Dostarczanie energii elektrycznej	0,00	21 299,46	25 520,52	119,82%
		0830	Wpływy z usług	0,00	21 299,46	25 520,52	119,82%
600			Transport i łączność	200 000,00	220 451,93	199 109,62	90,32%
	60004		Lokalny transport zbiorowy	200 000,00	220 451,93	199 097,92	90,31%
		0940	Wpływy z rozliczeń/zwrotów z lat ubiegłych	0,00	17 719,00	17 719,69	100,00%
		2010	Dotacja celowa otrzymana z budżetu państwa na realizację zadań bieżących z zakresu administracji rządowej oraz innych zadań zleconych gminie (związkom gmin, związkom powiatowo-gminnym) ustawami	0,00	936,93	936,93	100,00%
		2170	Środki otrzymane z państwowych funduszy celowych na realizację zadań bieżących jednostek sektora finansów publicznych	200 000,00	201 796,00	180 441,30	89,42%
	60016		Drogi publiczne gminne	0,00	0,00	11,70	-
		0830	Wpływy z usług	0,00	0,00	11,70	-
700			Gospodarka mieszkaniowa	159 205,00	159 205,00	139 693,05	87,74%
	70005		Gospodarka gruntami i nieruchomościami	12 290,00	12 290,00	11 737,59	95,51%
		0550	Wpływy z opłat z tytułu użytkowania wieczystego nieruchomości	2 290,00	2 290,00	1 269,72	55,45%
		0750	Wpływy z najmu i dzierżawy składników majątkowych Skarbu Państwa, jednostek samorządu terytorialnego lub innych jednostek zaliczanych do sektora finansów publicznych oraz innych umów o podobnym charakterze	10 000,00	10 000,00	10 467,16	104,67%
		0920	Wpływy z pozostałych odsetek	0,00	0,00	0,71	-
	70007		Gospodarowanie mieszkaniowym zasobem gminy	146 915,00	146 915,00	127 955,46	87,09%
		0750	Wpływy z najmu i dzierżawy składników majątkowych Skarbu Państwa, jednostek samorządu terytorialnego lub innych jednostek zaliczanych do sektora finansów publicznych oraz innych umów o podobnym charakterze	145 460,00	145 460,00	124 159,51	85,36%
		0920	Wpływy z pozostałych odsetek	1 455,00	1 455,00	3 795,95	260,89%
710			Działalność usługowa	1 000,00	1 000,00	1 000,00	100,00%
	71035		Cmentarze	1 000,00	1 000,00	1 000,00	100,00%
		2020	Dotacja celowa otrzymana z budżetu państwa na zadania bieżące realizowane przez gminę na podstawie porozumień z organami administracji rządowej	1 000,00	1 000,00	1 000,00	100,00%
750			Administracja publiczna	73 505,00	295 404,10	236 806,56	80,16%
	75011		Urzędy wojewódzkie	72 505,00	89 716,80	89 716,80	100,00%
		2010	Dotacja celowa otrzymana z budżetu państwa na realizację zadań bieżących z zakresu administracji rządowej oraz innych zadań zleconych gminie (związkom gmin, związkom powiatowo-gminnym) ustawami	72 505,00	89 695,79	89 695,79	100,00%
		2100	Środki z Funduszu Pomocy na finansowanie lub dofinansowanie zadań bieżących w zakresie pomocy obywatelom Ukrainy	0,00	21,01	21,01	100,00%
	75023		Urzędy gmin (miast i miast na prawach powiatu)	1 000,00	71 000,00	12 402,46	17,47%

		0690	Wpływy z różnych opłat	1 000,00	1 000,00	12 402,46	1 240,25%
		0940	Wpływy z rozliczeń/zwrotów z lat ubiegłych	0,00	70 000,00	0,00	0,00%
	75095		Pozostała działalność	0,00	134 687,30	134 687,30	100,00%
		2007	Dotacja celowa w ramach programów finansowanych z udziałem środków europejskich oraz środków, o których mowa w art.5 ust.1 pkt 3 oraz ust. 3 pkt 5 i 6 ustawy, lub płatności w ramach budżetu środków europejskich, z wyłączeniem dochodów klasyfikowanych w paragrafie 205	0,00	101 658,68	101 658,68	100,00%
		2009	Dotacja celowa w ramach programów finansowanych z udziałem środków europejskich oraz środków, o których mowa w art.5 ust.1 pkt 3 oraz ust. 3 pkt 5 i 6 ustawy, lub płatności w ramach budżetu środków europejskich, z wyłączeniem dochodów klasyfikowanych w paragrafie 205	0,00	33 028,62	33 028,62	100,00%
751			Urzędy naczelnych organów władzy państwowej, kontroli i ochrony prawa oraz sądownictwa	1 000,00	87 740,00	87 740,00	100,00%
	75101		Urzędy naczelnych organów władzy państwowej, kontroli i ochrony prawa	1 000,00	1 000,00	1 000,00	100,00%
		2010	Dotacja celowa otrzymana z budżetu państwa na realizację zadań bieżących z zakresu administracji rządowej oraz innych zadań zleconych gminie (związkom gmin, związkom powiatowo-gminnym) ustawami	1 000,00	1 000,00	1 000,00	100,00%
	75107		Wybory Prezydenta Rzeczypospolitej Polskiej	0,00	86 740,00	86 740,00	100,00%
		2010	Dotacja celowa otrzymana z budżetu państwa na realizację zadań bieżących z zakresu administracji rządowej oraz innych zadań zleconych gminie (związkom gmin, związkom powiatowo-gminnym) ustawami	0,00	86 740,00	86 740,00	100,00%
752			Obrona narodowa	0,00	10 000,00	10 000,00	100,00%
	75295		Pozostała działalność	0,00	10 000,00	10 000,00	100,00%
		2030	Dotacja celowa otrzymana z budżetu państwa na realizację własnych zadań bieżących gmin (związków gmin, związków powiatowo-gminnych)	0,00	10 000,00	10 000,00	100,00%
756			Dochody od osób prawnych, od osób fizycznych i od innych jednostek nieposiadających osobowości prawnej oraz wydatki związane z ich poborem	8 856 976,00	8 881 975,98	8 866 763,22	99,83%
	75601		Wpływy z podatku dochodowego od osób fizycznych	3 500,00	3 500,00	6 639,00	189,69%
		0350	Wpływy z podatku od działalności gospodarczej osób fizycznych, opłacanego w formie karty podatkowej	3 500,00	3 500,00	6 639,00	189,69%
	75615		Wpływy z podatku rolnego, podatku leśnego, podatku od czynności cywilnoprawnych, podatków i opłat lokalnych od osób prawnych i innych jednostek organizacyjnych	1 419 770,00	1 419 770,00	1 361 260,00	95,88%
		0310	Wpływy z podatku od nieruchomości	1 395 020,00	1 395 020,00	1 342 755,00	96,25%
		0320	Wpływy z podatku rolnego	4 868,00	4 868,00	4 439,00	91,19%
		0330	Wpływy z podatku leśnego	16 967,00	16 967,00	13 674,00	80,59%
		0500	Wpływy z podatku od czynności cywilnoprawnych	2 700,00	2 700,00	65,00	2,41%
		0640	Wpływy z tytułu kosztów egzekucyjnych, opłaty komorniczej i kosztów upomnień	0,00	0,00	80,00	-
		0910	Wpływy z odsetek od nieterminowych wpłat z tytułu podatków i opłat	0,00	0,00	0,00	-
		2680	Rekompensaty utraconych dochodów w podatkach i opłatach lokalnych	215,00	215,00	247,00	114,88%
	75616		Wpływy z podatku rolnego, podatku leśnego, podatku od spadków i darowizn, podatku od czynności cywilno-prawnych oraz podatków i opłat lokalnych od osób fizycznych	1 208 866,00	1 227 866,00	1 257 999,55	102,45%
		0310	Wpływy z podatku od nieruchomości	415 645,00	415 645,00	431 006,09	103,70%
		0320	Wpływy z podatku rolnego	677 000,00	677 000,00	643 807,39	95,10%
		0330	Wpływy z podatku leśnego	4 860,00	4 860,00	4 039,00	83,11%
		0340	Wpływy z podatku od środków transportowych	19 475,00	19 475,00	17 641,00	90,58%
		0360	Wpływy z podatku od spadków i darowizn	1 668,00	20 668,00	23 292,00	112,70%
		0500	Wpływy z podatku od czynności cywilnoprawnych	85 018,00	85 018,00	130 708,04	153,74%
		0640	Wpływy z tytułu kosztów egzekucyjnych, opłaty komorniczej i kosztów upomnień	2 300,00	2 300,00	3 988,00	173,39%
		0910	Wpływy z odsetek od nieterminowych wpłat z tytułu podatków i opłat	2 900,00	2 900,00	3 518,03	121,31%
	75618		Wpływy z innych opłat stanowiących dochody jednostek samorządu terytorialnego na podstawie ustaw	105 700,00	111 700,00	121 724,69	108,97%
		0270	Wpływy z części opłaty za zezwolenie na sprzedaż napojów alkoholowych w obrocie hurtowym	13 600,00	13 600,00	18 162,06	133,54%
		0410	Wpływy z opłaty skarbowej	12 000,00	12 000,00	14 283,83	119,03%
		0480	Wpływy z opłat za zezwolenia na sprzedaż napojów alkoholowych	64 800,00	64 800,00	66 525,76	102,66%
		0490	Wpływy z innych lokalnych opłat pobieranych przez jednostki samorządu terytorialnego na podstawie odrębnych ustaw	15 300,00	21 300,00	22 753,04	106,82%

	75621		Udziały gmin w podatkach stanowiących dochód budżetu państwa		6 119 140,00	6 119 139,98	6 119 139,98	100,00%	
758		0010	Wpływy z podatku dochodowego od osób fizycznych		6 119 140,00	6 119 139,98	6 119 139,98	100,00%	
			Różne rozliczenia		7 880 802,00	8 121 296,29	7 992 688,39	98,42%	
	75802		Uzupełnienie subwencji ogólnej dla jednostek samorządu terytorialnego		7 735 048,00	0,00	0,00	-	
		2750	Środki na uzupełnienie dochodów gmin		485 832,00	0,00	0,00	-	
		2920	Subwencje ogólne z budżetu państwa		7 249 216,00	0,00	0,00	-	
	75814		Różne rozliczenia finansowe		0,00	187 791,29	204 937,37	109,13%	
		0920	Wpływy z pozostałych odsetek		0,00	150 000,00	167 146,08	111,43%	
		2030	Dotacja celowa otrzymana z budżetu państwa na realizację własnych zadań bieżących gmin (związków gmin, związków powiatowo-gminnych)		0,00	37 791,29	37 791,29	100,00%	
	75834		Subwencja ogólna dla jednostki samorządu terytorialnego		0,00	7 249 216,00	7 249 216,02	100,00%	
		2920	Subwencje ogólne z budżetu państwa		0,00	7 249 216,00	7 249 216,02	100,00%	
	75835		Rezerwa na uzupełnienie dochodów jednostek samorządu terytorialnego		0,00	538 535,00	538 535,00	100,00%	
		2750	Środki na uzupełnienie dochodów gmin		0,00	538 535,00	538 535,00	100,00%	
	75867		Krajowy Plan Odbudowy		145 754,00	145 754,00	0,00	0,00%	
		2007	Dotacja celowa w ramach programów finansowanych z udziałem środków europejskich oraz środków, o których mowa w art.5 ust.1 pkt 3 oraz ust. 3 pkt 5 i 6 ustawy, lub płatności w ramach budżetu środków europejskich, z wyłączeniem dochodów klasyfikowanych w paragrafie 205		145 754,00	145 754,00	0,00	0,00%	
801			Oświata i wychowanie		34 500,00	378 771,66	358 598,12	94,67%	
	80101		Szkoły podstawowe		4 500,00	244 463,00	198 161,19	81,06%	
		0610	Wpływy z opłat egzaminacyjnych oraz opłat za wydawanie świadectw, dyplomów, zaświadczeń, certyfikatów i ich duplikatów		0,00	0,00	52,00	-	
		0690	Wpływy z różnych opłat		0,00	0,00	72,00	-	
		0750	Wpływy z najmu i dzierżawy składników majątkowych Skarbu Państwa, jednostek samorządu terytorialnego lub innych jednostek zaliczanych do sektora finansów publicznych oraz innych umów o podobnym charakterze		3 500,00	3 500,00	5 373,09	153,52%	
		0970	Wpływy z różnych dochodów		1 000,00	1 000,00	906,00	90,60%	
		2007	Dotacja celowa w ramach programów finansowanych z udziałem środków europejskich oraz środków, o których mowa w art.5 ust.1 pkt 3 oraz ust. 3 pkt 5 i 6 ustawy, lub płatności w ramach budżetu środków europejskich, z wyłączeniem dochodów klasyfikowanych w paragrafie 205		0,00	235 463,00	187 258,10	79,53%	
		2030	Dotacja celowa otrzymana z budżetu państwa na realizację własnych zadań bieżących gmin (związków gmin, związków powiatowo-gminnych)		0,00	4 500,00	4 500,00	100,00%	
	80104		Przedszkola		30 000,00	32 500,00	60 632,78	186,56%	
		0830	Wpływy z usług		30 000,00	30 000,00	58 132,78	193,78%	
		2030	Dotacja celowa otrzymana z budżetu państwa na realizację własnych zadań bieżących gmin (związków gmin, związków powiatowo-gminnych)		0,00	2 500,00	2 500,00	100,00%	
	80153		Zapewnienie uczniom prawa do bezpłatnego dostępu do podręczników, materiałów edukacyjnych lub materiałów ćwiczeniowych		0,00	30 618,66	30 396,14	99,27%	
		2010	Dotacja celowa otrzymana z budżetu państwa na realizację zadań bieżących z zakresu administracji rządowej oraz innych zadań zleconych gminie (związkom powiatowo-gminnym) ustawami		0,00	30 618,66	30 396,14	99,27%	
	80195		Pozostała działalność		0,00	71 190,00	69 408,01	97,50%	
		2057	Dotacja celowa w ramach programów finansowanych z udziałem środków europejskich oraz środków, o których mowa w art. 5 ust. 3 pkt 5 lit. a i b ustawy, lub płatności w ramach budżetu środków europejskich, realizowanych przez jednostki samorządu terytorialnego		0,00	70 039,08	68 514,01	97,82%	
		2059	Dotacja celowa w ramach programów finansowanych z udziałem środków europejskich oraz środków, o których mowa w art. 5 ust. 3 pkt 5 lit. a i b ustawy, lub płatności w ramach budżetu środków europejskich, realizowanych przez jednostki samorządu terytorialnego		0,00	1 150,92	894,00	77,68%	
852			Pomoc społeczna		1 768 592,00	2 071 854,56	2 193 717,31	105,88%	
	85205		Zadania w zakresie przeciwdziałania przemoc domowej		6 000,00	6 000,00	6 000,00	100,00%	
		2030	Dotacja celowa otrzymana z budżetu państwa na realizację własnych zadań bieżących gmin (związków gmin, związków powiatowo-gminnych)		6 000,00	6 000,00	6 000,00	100,00%	
	85213		Składki na ubezpieczenie zdrowotne opłacane za osoby pobierające niektóre świadczenia z pomocy społecznej oraz za osoby		7 153,00	8 684,00	8 671,23	99,85%	

			uczestniczące w zajęciach w centrum integracji społecznej				
		2030	Dotacja celowa otrzymana z budżetu państwa na realizację własnych zadań bieżących gmin (związków gmin, związków powiatowo-gminnych)	7 153,00	8 684,00	8 671,23	99,85%
85214			Zasiłki okresowe, celowe i pomoc w naturze oraz składki na ubezpieczenia emerytalne i rentowe	230 445,00	297 937,00	295 314,22	99,12%
		2030	Dotacja celowa otrzymana z budżetu państwa na realizację własnych zadań bieżących gmin (związków gmin, związków powiatowo-gminnych)	230 445,00	297 937,00	295 314,22	99,12%
85216			Zasiłki stałe	110 937,00	151 725,00	151 461,31	99,83%
		2030	Dotacja celowa otrzymana z budżetu państwa na realizację własnych zadań bieżących gmin (związków gmin, związków powiatowo-gminnych)	110 937,00	151 725,00	151 461,31	99,83%
85219			Ośrodki pomocy społecznej	89 820,00	210 672,56	210 321,55	99,83%
		0970	Wpływy z różnych dochodów	0,00	0,00	168,00	-
		2030	Dotacja celowa otrzymana z budżetu państwa na realizację własnych zadań bieżących gmin (związków gmin, związków powiatowo-gminnych)	89 820,00	210 672,56	210 153,55	99,75%
85228			Usługi opiekuńcze i specjalistyczne usługi opiekuńcze	132 105,00	128 820,00	122 001,41	94,71%
		0830	Wpływy z usług	32 000,00	32 000,00	25 981,41	81,19%
		2010	Dotacja celowa otrzymana z budżetu państwa na realizację zadań bieżących z zakresu administracji rządowej oraz innych zadań zleconych gminie (związkom gmin, związkom powiatowo-gminnym) ustawami	100 105,00	96 820,00	96 020,00	99,17%
85230			Pomoc w zakresie dożywiania	62 000,00	62 000,00	62 000,00	100,00%
		2030	Dotacja celowa otrzymana z budżetu państwa na realizację własnych zadań bieżących gmin (związków gmin, związków powiatowo-gminnych)	62 000,00	62 000,00	62 000,00	100,00%
85295			Pozostała działalność	1 130 132,00	1 206 016,00	1 337 947,59	110,94%
		0690	Wpływy z różnych opłat	62 000,00	62 000,00	52 204,64	84,20%
		0830	Wpływy z usług	60 000,00	60 000,00	0,00	0,00%
		2007	Dotacja celowa w ramach programów finansowanych z udziałem środków europejskich oraz środków, o których mowa w art.5 ust.1 pkt 3 oraz ust. 3 pkt 5 i 6 ustawy, lub płatności w ramach budżetu środków europejskich, z wyłączeniem dochodów klasyfikowanych w paragrafie 205	1 003 720,00	1 078 720,00	1 280 447,80	118,70%
		2010	Dotacja celowa otrzymana z budżetu państwa na realizację zadań bieżących z zakresu administracji rządowej oraz innych zadań zleconych gminie (związkom gmin, związkom powiatowo-gminnym) ustawami	4 412,00	5 296,00	5 295,15	99,98%
854			Edukacyjna opieka wychowawcza	0,00	33 000,00	18 649,60	56,51%
	85415		Pomoc materialna dla uczniów o charakterze socjalnym	0,00	33 000,00	18 649,60	56,51%
		2030	Dotacja celowa otrzymana z budżetu państwa na realizację własnych zadań bieżących gmin (związków gmin, związków powiatowo-gminnych)	0,00	33 000,00	18 649,60	56,51%
855			Rodzina	1 869 214,00	2 478 062,92	2 469 180,86	99,64%
	85502		Świadczenia rodzinne, świadczenie z funduszu alimentacyjnego oraz składki na ubezpieczenia emerytalne i rentowe z ubezpieczenia społecznego	1 833 460,00	2 418 191,00	2 409 354,92	99,63%
		0940	Wpływy z rozliczeń/zwrotów z lat ubiegłych	0,00	0,00	774,61	-
		0970	Wpływy z różnych dochodów	150,00	150,00	0,00	0,00%
		2010	Dotacja celowa otrzymana z budżetu państwa na realizację zadań bieżących z zakresu administracji rządowej oraz innych zadań zleconych gminie (związkom gmin, związkom powiatowo-gminnym) ustawami	1 815 810,00	2 400 541,00	2 394 359,74	99,74%
		2360	Dochoody jednostek samorządu terytorialnego związane z realizacją zadań z zakresu administracji rządowej oraz innych zadań zleconych ustawami	17 500,00	17 500,00	14 220,57	81,26%
	85503		Karta Dużej Rodziny	100,00	229,00	204,80	89,43%
		0690	Wpływy z różnych opłat	0,00	0,00	0,80	-
		2010	Dotacja celowa otrzymana z budżetu państwa na realizację zadań bieżących z zakresu administracji rządowej oraz innych zadań zleconych gminie (związkom gmin, związkom powiatowo-gminnym) ustawami	100,00	229,00	204,00	89,08%
	85504		Wspieranie rodziny	0,00	4 180,92	4 167,42	99,68%
		2030	Dotacja celowa otrzymana z budżetu państwa na realizację własnych zadań bieżących gmin (związków gmin, związków powiatowo-gminnych)	0,00	4 180,92	4 167,42	99,68%

	85513		Składki na ubezpieczenie zdrowotne opłacane za osoby pobierające niektóre świadczenia rodzinne oraz za osoby pobierające zasiłki dla opiekunów	35 654,00	52 897,00	52 895,77	100,00%
		2010	Dotacja celowa otrzymana z budżetu państwa na realizację zadań bieżących z zakresu administracji rządowej oraz innych zadań zleconych gminie (związkom gmin, związkom powiatowo-gminnym) ustawami	35 654,00	52 897,00	52 895,77	100,00%
	85595		Pozostała działalność	0,00	2 565,00	2 557,95	99,73%
		2100	Środki z Funduszu Pomocy na finansowanie lub dofinansowanie zadań bieżących w zakresie pomocy obywatelom Ukrainy	0,00	2 565,00	2 557,95	99,73%
900			Gospodarka komunalna i ochrona środowiska	950 601,00	1 040 378,65	921 153,65	88,54%
	90001		Gospodarka ściekowa i ochrona wód	130 000,00	151 000,00	175 565,83	116,27%
		0830	Wpływy z usług	130 000,00	151 000,00	175 217,27	116,04%
		0920	Wpływy z pozostałych odsetek	0,00	0,00	348,56	-
	90002		Gospodarka odpadami komunalnymi	809 801,00	809 801,00	670 683,18	82,82%
		0490	Wpływy z innych lokalnych opłat pobieranych przez jednostki samorządu terytorialnego na podstawie odrębnych ustaw	809 801,00	809 801,00	670 683,18	82,82%
	90005		Ochrona powietrza atmosferycznego i klimatu	0,00	36 150,00	36 575,00	101,18%
		2460	Środki otrzymane od pozostałych jednostek zaliczanych do sektora finansów publicznych na realizację zadań bieżących jednostek zaliczanych do sektora finansów publicznych	0,00	36 150,00	36 575,00	101,18%
	90019		Wpływy i wydatki związane z gromadzeniem środków z opłat i kar za korzystanie ze środowiska	1 000,00	1 000,00	1 144,83	114,48%
		0690	Wpływy z różnych opłat	1 000,00	1 000,00	1 144,83	114,48%
	90026		Pozostałe działania związane z gospodarką odpadami	9 800,00	42 427,65	37 184,81	87,64%
		0640	Wpływy z tytułu kosztów egzekucyjnych, opłaty komorniczej i kosztów upomnień	3 300,00	3 300,00	2 510,54	76,08%
		0910	Wpływy z odsetek od nieterminowych wpłat z tytułu podatków i opłat	6 500,00	6 500,00	3 118,27	47,97%
		2460	Środki otrzymane od pozostałych jednostek zaliczanych do sektora finansów publicznych na realizację zadań bieżących jednostek zaliczanych do sektora finansów publicznych	0,00	32 627,65	31 556,00	96,72%
			Razem	22 079 235,00	25 641 901,02	25 404 990,10	99,08%

3.3. Wykonanie dochodów majątkowych

Tabela 15: Wykonanie dochodów majątkowych budżetu Gminy Boniewo za 2025 rok

010			Rolnictwo i łowiectwo	6 260 943,00	3 303 068,00	4 224 431,00	127,89%
	01043		Infrastruktura wodociągowa wsi	4 065 041,00	0,00	0,00	-
		6257	Dotacja celowa w ramach programów finansowych z udziałem środków europejskich oraz środków, o których mowa w art. 5 ust. 3 pkt 5 lit. a i b ustawy, lub płatności w ramach budżetu środków europejskich, realizowanych przez jednostki samorządu terytorialnego	4 065 041,00	0,00	0,00	-
	01044		Infrastruktura sanitacyjna wsi	2 195 902,00	3 303 068,00	4 224 431,00	127,89%
		6257	Dotacja celowa w ramach programów finansowych z udziałem środków europejskich oraz środków, o których mowa w art. 5 ust. 3 pkt 5 lit. a i b ustawy, lub płatności w ramach budżetu środków europejskich, realizowanych przez jednostki samorządu terytorialnego	2 195 902,00	3 303 068,00	4 224 431,00	127,89%
020			Leśnictwo	0,00	0,00	739,83	-
	02095		Pozostała działalność	0,00	0,00	739,83	-
		0870	Wpływy ze sprzedaży składników majątkowych	0,00	0,00	739,83	-
600			Transport i łączność	1 680 000,00	999 090,00	995 408,00	99,63%
	60016		Drogi publiczne gminne	1 680 000,00	999 090,00	995 408,00	99,63%
		6250	Dotacja celowa w ramach programów finansowych z udziałem środków europejskich oraz środków, o których mowa w art. 5 ust. 3 pkt 5 lit. a i b ustawy, lub płatności w ramach budżetu środków europejskich, realizowanych przez jednostki samorządu terytorialnego	1 680 000,00	950 000,00	946 318,00	99,61%
		6260	Dotacja otrzymana z państwowego funduszu celowego na finansowanie lub dofinansowanie kosztów realizacji inwestycji i zakupów inwestycyjnych jednostek sektora finansów publicznych	0,00	49 090,00	49 090,00	100,00%
700			Gospodarka mieszkaniowa	2 827 129,00	3 490 665,51	3 346 363,51	95,87%
	70007		Gospodarowanie mieszkaniowym zasobem gminy	2 827 129,00	3 490 665,51	3 346 363,51	95,87%
		0770	Wpłaty z tytułu odpłatnego nabycia prawa własności oraz prawa użytkowania wieczystego nieruchomości	300 000,00	300 000,00	155 698,00	51,90%
		6370	Środki otrzymane z Rządowego Funduszu Polski Ład: Program Inwestycji Strategicznych na realizację zadań inwestycyjnych	2 527 129,00	3 190 665,51	3 190 665,51	100,00%
750			Administracja publiczna	0,00	50 000,00	50 000,00	100,00%
	75095		Pozostała działalność	0,00	50 000,00	50 000,00	100,00%
		6257	Dotacja celowa w ramach programów finansowych z udziałem środków europejskich oraz środków, o których mowa w art. 5 ust. 3 pkt 5 lit. a i b ustawy, lub płatności w ramach budżetu środków europejskich, realizowanych przez jednostki samorządu terytorialnego	0,00	32 900,00	32 900,00	100,00%
		6259	Dotacja celowa w ramach programów finansowych z udziałem środków europejskich oraz środków, o których mowa w art. 5 ust. 3 pkt 5 lit. a i b ustawy, lub płatności w ramach budżetu środków europejskich, realizowanych przez jednostki samorządu terytorialnego	0,00	17 100,00	17 100,00	100,00%
752			Obrona narodowa	0,00	204 969,00	197 694,00	96,45%
	75295		Pozostała działalność	0,00	204 969,00	197 694,00	96,45%
		6330	Dotacja celowa otrzymana z budżetu państwa na realizację inwestycji i zakupów inwestycyjnych własnych gmin (związków gmin, związków powiatowo-gminnych)	0,00	204 969,00	197 694,00	96,45%
754			Bezpieczeństwo publiczne i ochrona przeciwpożarowa	933 300,00	1 317 005,00	1 233 300,00	93,64%
	75412		Ochotnicze straże pożarne	933 300,00	1 233 300,00	1 233 300,00	100,00%
		6370	Środki otrzymane z Rządowego Funduszu Polski Ład: Program Inwestycji Strategicznych na realizację zadań inwestycyjnych	933 300,00	1 233 300,00	1 233 300,00	100,00%
	75495		Pozostała działalność	0,00	83 705,00	0,00	0,00%
		6300	Dotacja celowa otrzymana z tytułu pomocy finansowej udzielanej między jednostkami samorządu terytorialnego na dofinansowanie własnych zadań inwestycyjnych i zakupów inwestycyjnych	0,00	83 705,00	0,00	0,00%
758			Różne rozliczenia	1 132 151,00	1 168 638,25	854 035,46	73,08%
	75814		Różne rozliczenia finansowe	0,00	36 487,25	36 487,22	100,00%
		6330	Dotacja celowa otrzymana z budżetu państwa na realizację inwestycji i zakupów inwestycyjnych własnych gmin (związków gmin, związków powiatowo-gminnych)	0,00	36 487,25	36 487,22	100,00%
	75867		Krajowy Plan Odbudowy	1 132 151,00	1 132 151,00	817 548,24	72,21%
		6257	Dotacja celowa w ramach programów finansowych z udziałem środków europejskich oraz środków, o których mowa w art. 5 ust. 3 pkt	1 132 151,00	1 132 151,00	817 548,24	72,21%

			5 lit. a i b ustawy, lub płatności w ramach budżetu środków europejskich, realizowanych przez jednostki samorządu terytorialnego				
801			Oświata i wychowanie	484 533,00	187 000,00	92 825,00	49,64%
	80101		Szkoły podstawowe	0,00	187 000,00	92 825,00	49,64%
		6257	Dotacja celowa w ramach programów finansowych z udziałem środków europejskich oraz środków, o których mowa w art. 5 ust. 3 pkt 5 lit. a i b ustawy, lub płatności w ramach budżetu środków europejskich, realizowanych przez jednostki samorządu terytorialnego	0,00	187 000,00	87 668,06	46,88%
		6259	Dotacja celowa w ramach programów finansowych z udziałem środków europejskich oraz środków, o których mowa w art. 5 ust. 3 pkt 5 lit. a i b ustawy, lub płatności w ramach budżetu środków europejskich, realizowanych przez jednostki samorządu terytorialnego	0,00	0,00	5 156,94	-
	80195		Pozostała działalność	484 533,00	0,00	0,00	-
		6257	Dotacja celowa w ramach programów finansowych z udziałem środków europejskich oraz środków, o których mowa w art. 5 ust. 3 pkt 5 lit. a i b ustawy, lub płatności w ramach budżetu środków europejskich, realizowanych przez jednostki samorządu terytorialnego	484 533,00	0,00	0,00	-
855			Rodzina	4 146 300,00	3 926 034,49	3 926 034,49	100,00%
	85516		System opieki nad dziećmi w wieku do lat 3	4 146 300,00	3 926 034,49	3 926 034,49	100,00%
		6370	Środki otrzymane z Rządowego Funduszu Polski Ład: Program Inwestycji Strategicznych na realizację zadań inwestycyjnych	4 146 300,00	3 926 034,49	3 926 034,49	100,00%
900			Gospodarka komunalna i ochrona środowiska	194 101,00	215 551,00	205 730,46	95,44%
	90005		Ochrona powietrza atmosferycznego i klimatu	0,00	21 450,00	11 630,40	54,22%
		6280	Środki otrzymane od pozostałych jednostek zaliczanych do sektora finansów publicznych na finansowanie lub dofinansowanie kosztów realizacji inwestycji i zakupów inwestycyjnych jednostek zaliczanych do sektora finansów publicznych	0,00	21 450,00	11 630,40	54,22%
	90015		Oświetlenie ulic, placów i dróg	194 101,00	194 101,00	194 100,06	100,00%
		6370	Środki otrzymane z Rządowego Funduszu Polski Ład: Program Inwestycji Strategicznych na realizację zadań inwestycyjnych	194 101,00	194 101,00	194 100,06	100,00%
			Razem	17 658 457,00	14 862 021,25	15 126 561,75	101,78%

3.4. Wykonanie dochodów własnych

Tabela 16: Wykonanie dochodów własnych budżetu Gminy Boniewo za 2025 rok według źródeł

0010	Wpływy z podatku dochodowego od osób fizycznych	6 119 140,00	6 119 139,98	6 119 139,98	100,00%
0270	Wpływy z części opłaty za zezwolenie na sprzedaż napojów alkoholowych w obrocie hurtowym	13 600,00	13 600,00	18 162,06	133,54%
0310	Wpływy z podatku od nieruchomości	1 810 665,00	1 810 665,00	1 773 761,09	97,96%
0320	Wpływy z podatku rolnego	681 868,00	681 868,00	648 246,39	95,07%
0330	Wpływy z podatku leśnego	21 827,00	21 827,00	17 713,00	81,15%
0340	Wpływy z podatku od środków transportowych	19 475,00	19 475,00	17 641,00	90,58%
0350	Wpływy z podatku od działalności gospodarczej osób fizycznych, opłacanego w formie karty podatkowej	3 500,00	3 500,00	6 639,00	189,69%
0360	Wpływy z podatku od spadków i darowizn	1 668,00	20 668,00	23 292,00	112,70%
0410	Wpływy z opłaty skarbowej	12 000,00	12 000,00	14 283,83	119,03%
0480	Wpływy z opłat za zezwolenia na sprzedaż napojów alkoholowych	64 800,00	64 800,00	66 525,76	102,66%
0490	Wpływy z innych lokalnych opłat pobieranych przez jednostki samorządu terytorialnego na podstawie odrębnych ustaw	825 101,00	831 101,00	693 436,22	83,44%
0500	Wpływy z podatku od czynności cywilnoprawnych	87 718,00	87 718,00	130 773,04	149,08%
0550	Wpływy z opłat z tytułu użytkowania wieczystego nieruchomości	2 290,00	2 290,00	1 269,72	55,45%
0610	Wpływy z opłat egzaminacyjnych oraz opłat za wydawanie świadectw, dyplomów, zaświadczeń, certyfikatów i ich duplikatów	0,00	0,00	52,00	-
0640	Wpływy z tytułu kosztów egzekucyjnych, opłaty komorniczej i kosztów upomnień	5 600,00	5 600,00	6 578,54	117,47%
0690	Wpływy z różnych opłat	64 000,00	64 000,00	65 824,73	102,85%
0750	Wpływy z najmu i dzierżawy składników majątkowych Skarbu Państwa, jednostek samorządu terytorialnego lub innych jednostek zaliczanych do sektora finansów publicznych oraz innych umów o podobnym charakterze	165 160,00	165 160,00	146 002,12	88,40%
0770	Wpłaty z tytułu odpłatnego nabycia prawa własności oraz prawa użytkowania wieczystego nieruchomości	300 000,00	300 000,00	155 698,00	51,90%
0830	Wpływy z usług	527 140,00	604 439,46	642 405,49	106,28%
0870	Wpływy ze sprzedaży składników majątkowych	0,00	0,00	739,83	-
0910	Wpływy z odsetek od nieterminowych wpłat z tytułu podatków i opłat	9 400,00	9 400,00	6 636,30	70,60%
0920	Wpływy z pozostałych odsetek	3 955,00	153 955,00	172 625,52	112,13%
0940	Wpływy z rozliczeń/zwrotów z lat ubiegłych	0,00	698 299,00	629 074,30	90,09%
0970	Wpływy z różnych dochodów	1 150,00	1 150,00	1 074,00	93,39%
2360	Dochody jednostek samorządu terytorialnego związane z realizacją zadań z zakresu administracji rządowej oraz innych zadań zleconych ustawami	17 500,00	17 500,00	14 220,57	81,26%
2680	Rekompensaty utraconych dochodów w podatkach i opłatach lokalnych	215,00	215,00	247,00	114,88%
	Razem	10 757 772,00	11 708 370,44	11 372 061,49	97,13%

3.5. Wykonanie wydatków

Tabela 17: Wykonanie wydatków budżetu Gminy Boniewo za 2025 rok

010			Rolnictwo i leśnictwo	7 663 348,00	4 172 510,47	3 588 879,80	86,01%
	01008		Melioracje wodne	21 000,00	45 600,00	24 600,00	53,95%
		4210	Zakup materiałów i wyposażenia	9 000,00	9 000,00	0,00	0,00%
		4300	Zakup usług pozostałych	12 000,00	36 600,00	24 600,00	67,21%
	01030		Izby rolnicze	14 700,00	14 700,00	12 930,77	87,96%
		2850	Wpłaty gmin na rzecz izb rolniczych w wysokości 2 % uzyskanych wpływów z podatku rolnego oraz kwoty w wysokości 1,5 % należnego podatku rolnego na rzecz wybranego przez podatnika podmiotu uprawnionego	14 700,00	14 700,00	12 930,77	87,96%
	01043		Infrastruktura wodociągowa wsi	4 592 041,00	582 000,00	45 000,00	7,73%
		6050	Wydatki inwestycyjne jednostek budżetowych	27 000,00	82 000,00	45 000,00	54,88%
		6057	Wydatki inwestycyjne jednostek budżetowych	4 065 041,00	0,00	0,00	-
		6059	Wydatki inwestycyjne jednostek budżetowych	500 000,00	500 000,00	0,00	0,00%
	01044		Infrastruktura sanitacyjna wsi	2 990 089,00	2 572 652,00	2 572 651,39	100,00%
		6057	Wydatki inwestycyjne jednostek budżetowych	1 090 089,00	917 690,00	917 690,00	100,00%
		6059	Wydatki inwestycyjne jednostek budżetowych	1 900 000,00	1 654 962,00	1 654 961,39	100,00%
	01095		Pozostała działalność	45 518,00	957 558,47	933 697,64	97,51%
		4010	Wynagrodzenia osobowe pracowników	0,00	8 000,00	8 000,00	100,00%
		4110	Składki na ubezpieczenia społeczne	0,00	1 450,00	1 450,00	100,00%
		4120	Składki na Fundusz Pracy oraz Fundusz Solidarnościowy	0,00	193,14	193,14	100,00%
		4210	Zakup materiałów i wyposażenia	7 018,00	9 258,00	2 471,07	26,69%
		4220	Zakup środków żywności	6 500,00	6 500,00	2 375,36	36,54%
		4300	Zakup usług pozostałych	32 000,00	38 000,00	28 119,04	74,00%
		4430	Różne opłaty i składki	0,00	894 157,33	891 089,03	99,66%
020			Leśnictwo	1 000,00	1 000,00	607,56	60,76%
	02095		Pozostała działalność	1 000,00	1 000,00	607,56	60,76%
		4210	Zakup materiałów i wyposażenia	1 000,00	1 000,00	607,56	60,76%
400			Wytwarzanie i zaopatrywanie w energię elektryczną, gaz i wodę	211 250,00	281 250,00	221 293,50	78,68%
	40002		Dostarczanie wody	211 250,00	281 250,00	221 293,50	78,68%
		4210	Zakup materiałów i wyposażenia	26 250,00	56 250,00	48 409,44	86,06%
		4260	Zakup energii	95 000,00	135 000,00	110 096,34	81,55%
		4300	Zakup usług pozostałych	65 000,00	65 000,00	45 877,07	70,58%
		4430	Różne opłaty i składki	25 000,00	25 000,00	16 910,65	67,64%
600			Transport i łączność	3 981 000,00	2 962 716,93	2 736 199,81	92,35%
	60004		Lokalny transport zbiorowy	300 000,00	387 636,93	383 620,43	98,96%
		4110	Składki na ubezpieczenia społeczne	0,00	120,52	120,52	100,00%
		4120	Składki na Fundusz Pracy oraz Fundusz Solidarnościowy	0,00	17,44	17,44	100,00%
		4170	Wynagrodzenia bezosobowe	0,00	711,89	711,89	100,00%
		4210	Zakup materiałów i wyposażenia	0,00	87,08	87,08	100,00%
		4300	Zakup usług pozostałych	300 000,00	376 700,00	372 683,50	98,93%
		6010	Wydatki na zakup i objęcie akcji i udziałów	0,00	10 000,00	10 000,00	100,00%
	60016		Drogi publiczne gminne	3 681 000,00	2 575 080,00	2 352 579,38	91,36%
		4170	Wynagrodzenia bezosobowe	21 000,00	0,00	0,00	-

		4210	Zakup materiałów i wyposażenia	100 000,00	100 000,00	99 886,32	99,89%
		4300	Zakup usług pozostałych	200 000,00	221 000,00	214 029,75	96,85%
		6050	Wydatki inwestycyjne jednostek budżetowych	3 360 000,00	2 189 080,00	2 014 813,61	92,04%
		6060	Wydatki na zakupy inwestycyjne jednostek budżetowych	0,00	65 000,00	23 849,70	36,69%
700			Gospodarka mieszkaniowa	3 602 250,00	7 430 786,51	6 527 450,11	87,84%
	70007		Gospodarowanie mieszkaniowym zasobem gminy	3 602 250,00	4 430 786,51	3 527 450,11	79,61%
		4210	Zakup materiałów i wyposażenia	6 300,00	16 300,00	7 148,98	43,86%
		4260	Zakup energii	60 000,00	65 000,00	51 595,08	79,38%
		4270	Zakup usług remontowych	0,00	10 000,00	10 000,00	100,00%
		4300	Zakup usług pozostałych	25 000,00	45 000,00	32 267,45	71,71%
		4430	Różne opłaty i składki	2 100,00	2 100,00	952,00	45,33%
		6050	Wydatki inwestycyjne jednostek budżetowych	981 721,00	1 101 721,00	234 821,09	21,31%
		6370	Wydatki jednostek poniesione ze środków z Rządowego Funduszu Polski Ład: Program Inwestycji Strategicznych na realizację zadań inwestycyjnych	2 527 129,00	3 190 665,51	3 190 665,51	100,00%
	70021		Spoleczne inicjatywy mieszkaniowe	0,00	3 000 000,00	3 000 000,00	100,00%
		6010	Wydatki na zakup i objęcie akcji i udziałów	0,00	3 000 000,00	3 000 000,00	100,00%
710			Działalność usługowa	197 754,00	202 754,00	56 760,88	27,99%
	71004		Plany zagospodarowania przestrzennego	195 754,00	200 754,00	54 771,20	27,28%
		2310	Dotacja celowa przekazana gminie na zadania bieżące realizowane na podstawie porozumień (umów) między jednostkami samorządu terytorialnego	0,00	5 000,00	5 000,00	100,00%
		4170	Wynagrodzenia bezosobowe	50 000,00	50 000,00	48 000,00	96,00%
		4307	Zakup usług pozostałych	145 754,00	145 754,00	1 771,20	1,22%
	71035		Cmentarze	2 000,00	2 000,00	1 989,68	99,48%
		4210	Zakup materiałów i wyposażenia	1 000,00	1 000,00	989,68	98,97%
		4300	Zakup usług pozostałych	1 000,00	1 000,00	1 000,00	100,00%
750			Administracja publiczna	5 274 959,00	5 591 985,15	4 757 459,11	85,08%
	75011		Urzędy wojewódzkie	147 217,00	164 734,20	151 285,92	91,84%
		4010	Wynagrodzenia osobowe pracowników	117 370,00	130 223,00	118 811,18	91,24%
		4040	Dodatkowe wynagrodzenie roczne	4 600,00	4 600,00	4 588,24	99,74%
		4110	Składki na ubezpieczenia społeczne	22 578,00	25 471,79	23 898,09	93,82%
		4120	Składki na Fundusz Pracy oraz Fundusz Solidarnościowy	251,00	451,00	0,00	0,00%
		4210	Zakup materiałów i wyposażenia	0,00	800,00	800,00	100,00%
		4260	Zakup energii	0,00	300,00	300,00	100,00%
		4360	Opłaty z tytułu zakupu usług telekomunikacyjnych	0,00	144,00	144,00	100,00%
		4440	Odpisy na zakładowy fundusz świadczeń socjalnych	2 418,00	2 723,40	2 723,40	100,00%
		4740	Wynagrodzenia i uposażenia wypłacane w związku z pomocą obywatelom Ukrainy	0,00	21,01	21,01	100,00%
	75022		Rady gmin (miast i miast na prawach powiatu)	233 400,00	233 400,00	186 595,14	79,95%
		3030	Różne wydatki na rzecz osób fizycznych	191 400,00	191 400,00	174 908,00	91,38%
		4210	Zakup materiałów i wyposażenia	15 750,00	15 750,00	908,20	5,77%
		4220	Zakup środków żywności	5 250,00	5 250,00	726,28	13,83%
		4300	Zakup usług pozostałych	21 000,00	21 000,00	10 052,66	47,87%
	75023		Urzędy gmin (miast i miast na prawach powiatu)	4 179 425,00	4 236 770,65	3 931 041,23	92,78%
		3020	Wydatki osobowe niezaliczone do wynagrodzeń	6 000,00	6 000,00	5 685,98	94,77%
		4010	Wynagrodzenia osobowe pracowników	2 750 375,00	2 750 375,00	2 664 852,94	96,89%
		4040	Dodatkowe wynagrodzenie roczne	194 250,00	194 250,00	192 943,09	99,33%
		4110	Składki na ubezpieczenia społeczne	484 890,00	484 890,00	473 276,07	97,60%
		4120	Składki na Fundusz Pracy oraz Fundusz Solidarnościowy	69 500,00	69 500,00	32 212,54	46,35%

		4140	Wpłaty na Państwowy Fundusz Rehabilitacji Osób Niepełnosprawnych	84 000,00	84 000,00	51 694,00	61,54%		
		4170	Wynagrodzenia bezosobowe	70 000,00	30 000,00	21 328,00	71,09%		
		4210	Zakup materiałów i wyposażenia	65 000,00	65 000,00	42 274,41	65,04%		
		4220	Zakup środków żywności	7 875,00	7 875,00	2 659,09	33,77%		
		4260	Zakup energii	95 500,00	120 500,00	109 062,48	90,51%		
		4280	Zakup usług zdrowotnych	6 300,00	6 300,00	4 108,00	65,21%		
		4300	Zakup usług pozostałych	95 256,00	155 256,00	131 074,10	84,42%		
		4360	Opłaty z tytułu zakupu usług telekomunikacyjnych	26 250,00	26 250,00	19 956,08	76,02%		
		4410	Podróże służbowe krajowe	19 000,00	19 000,00	16 888,24	88,89%		
		4430	Różne opłaty i składki	67 700,00	67 700,00	61 331,06	90,59%		
		4440	Odpisy na zakładowy fundusz świadczeń socjalnych	74 529,00	86 874,65	86 874,65	100,00%		
		4530	Podatek od towarów i usług (VAT).	45 000,00	45 000,00	0,00	0,00%		
		4700	Szkolenia pracowników niebędących członkami korpusu służby cywilnej	18 000,00	18 000,00	14 820,50	82,34%		
	75075		Promocja jednostek samorządu terytorialnego	64 550,00	64 550,00	50 105,11	77,62%		
		4210	Zakup materiałów i wyposażenia	9 450,00	9 450,00	2 551,61	27,00%		
		4300	Zakup usług pozostałych	55 100,00	55 100,00	47 553,50	86,30%		
	75077		Centrum Projektów Polska Cyfrowa	0,00	17 476,00	17 476,00	100,00%		
		4560	Odsetki od dotacji oraz płatności: wykorzystanych niezgodnie z przeznaczeniem lub wykorzystanych z naruszeniem procedur, o których mowa w art. 184 ustawy, pobranych nienależnie lub w nadmiernej wysokości	0,00	17 476,00	17 476,00	100,00%		
	75095		Pozostała działalność	650 367,00	875 054,30	420 955,71	48,11%		
		3030	Różne wydatki na rzecz osób fizycznych	129 000,00	129 000,00	114 000,00	88,37%		
		4100	Wynagrodzenia agencyjno-prowizyjne	25 200,00	25 200,00	21 303,00	84,54%		
		4210	Zakup materiałów i wyposażenia	115 500,00	115 500,00	34 744,71	30,08%		
		4217	Zakup materiałów i wyposażenia	30 000,00	30 000,00	0,00	0,00%		
		4300	Zakup usług pozostałych	195 979,00	235 979,00	235 208,00	99,67%		
		4307	Zakup usług pozostałych	74 688,00	121 849,00	14 465,00	11,87%		
		4309	Zakup usług pozostałych	0,00	33 028,30	1 235,00	3,74%		
		6067	Wydatki na zakupy inwestycyjne jednostek budżetowych	80 000,00	167 398,00	0,00	0,00%		
		6069	Wydatki na zakupy inwestycyjne jednostek budżetowych	0,00	17 100,00	0,00	0,00%		
751			Urzędy naczelnych organów władzy państwowej, kontroli i ochrony prawa oraz sądownictwa	1 000,00	87 740,00	87 740,00	100,00%		
	75101		Urzędy naczelnych organów władzy państwowej, kontroli i ochrony prawa	1 000,00	1 000,00	1 000,00	100,00%		
		4110	Składki na ubezpieczenia społeczne	0,00	144,79	144,79	100,00%		
		4170	Wynagrodzenia bezosobowe	0,00	855,21	855,21	100,00%		
		4210	Zakup materiałów i wyposażenia	700,00	0,00	0,00	-		
		4300	Zakup usług pozostałych	300,00	0,00	0,00	-		
	75107		Wybory Prezydenta Rzeczypospolitej Polskiej	0,00	86 740,00	86 740,00	100,00%		
		3030	Różne wydatki na rzecz osób fizycznych	0,00	49 950,00	49 950,00	100,00%		
		4110	Składki na ubezpieczenia społeczne	0,00	3 384,22	3 384,22	100,00%		
		4120	Składki na Fundusz Pracy oraz Fundusz Solidarnościowy	0,00	206,01	206,01	100,00%		
		4170	Wynagrodzenia bezosobowe	0,00	22 787,97	22 787,97	100,00%		
		4210	Zakup materiałów i wyposażenia	0,00	9 206,00	9 206,00	100,00%		
		4300	Zakup usług pozostałych	0,00	594,00	594,00	100,00%		
		4410	Podróże służbowe krajowe	0,00	611,80	611,80	100,00%		
752			Obrona narodowa	0,00	215 617,00	208 342,00	96,63%		
	75295		Pozostała działalność	0,00	215 617,00	208 342,00	96,63%		
		4210	Zakup materiałów i wyposażenia	0,00	10 648,00	10 648,00	100,00%		
		6060	Wydatki na zakupy inwestycyjne jednostek budżetowych	0,00	204 969,00	197 694,00	96,45%		

754			Bezpieczeństwo publiczne i ochrona przeciwpożarowa	1 889 818,00	2 442 827,00	1 539 468,71	63,02%
	75412		Ochotnicze strażys pożarne	1 889 818,00	2 333 818,00	1 539 468,71	65,96%
		3030	Różne wydatki na rzecz osób fizycznych	15 750,00	55 750,00	25 470,00	45,69%
		4110	Składki na ubezpieczenia społeczne	8 400,00	8 400,00	7 677,48	91,40%
		4170	Wynagrodzenia bezosobowe	120 000,00	75 000,00	47 987,54	63,98%
		4210	Zakup materiałów i wyposażenia	42 000,00	107 000,00	70 031,83	65,45%
		4260	Zakup energii	23 100,00	38 100,00	25 489,49	66,90%
		4280	Zakup usług zdrowotnych	4 200,00	4 200,00	900,00	21,43%
		4300	Zakup usług pozostałych	44 600,00	44 600,00	33 377,87	74,84%
		4430	Różne opłaty i składki	16 768,00	16 768,00	2 499,50	14,91%
		6050	Wydatki inwestycyjne jednostek budżetowych	681 700,00	750 700,00	92 735,00	12,35%
		6370	Wydatki jednostek poniesione ze środków z Rządowego Funduszu Polski Ład: Program Inwestycji Strategicznych na realizację zadań inwestycyjnych	933 300,00	1 233 300,00	1 233 300,00	100,00%
	75421		Zarządzanie kryzysowe	0,00	25 304,00	0,00	0,00%
		6060	Wydatki na zakupy inwestycyjne jednostek budżetowych	0,00	25 304,00	0,00	0,00%
	75495		Pozostała działalność	0,00	83 705,00	0,00	0,00%
		6060	Wydatki na zakupy inwestycyjne jednostek budżetowych	0,00	83 705,00	0,00	0,00%
757			Obsługa długu publicznego	300 000,00	300 000,00	234 712,91	78,24%
	75702		Obsługa papierów wartościowych, kredytów i pożyczek oraz innych zobowiązań jednostek samorządu terytorialnego zaliczanych do tytułu dłużnego – kredyty i pożyczki	300 000,00	300 000,00	234 712,91	78,24%
		8110	Odsetki od samorządowych papierów wartościowych lub zaciągniętych przez jednostkę samorządu terytorialnego kredytów i pożyczek	300 000,00	300 000,00	234 712,91	78,24%
758			Różne rozliczenia	318 000,00	123 460,00	0,00	0,00%
	75818		Rezerwy ogólne i celowe	318 000,00	123 460,00	0,00	0,00%
		4810	Rezerwy	318 000,00	123 460,00	0,00	0,00%
801			Oświata i wychowanie	5 437 741,00	6 204 712,66	5 870 960,28	94,62%
	80101		Szkoły podstawowe	3 960 130,00	4 308 354,00	4 125 982,02	95,77%
		3020	Wydatki osobowe niezaliczone do wynagrodzeń	150 000,00	164 300,00	164 216,82	99,95%
		4010	Wynagrodzenia osobowe pracowników	450 000,00	553 262,00	553 196,44	99,99%
		4040	Dodatkowe wynagrodzenie roczne	45 730,00	43 376,00	43 375,28	100,00%
		4110	Składki na ubezpieczenia społeczne	490 000,00	475 460,00	475 427,72	99,99%
		4117	Składki na ubezpieczenia społeczne	0,00	1 795,00	1 794,28	99,96%
		4120	Składki na Fundusz Pracy oraz Fundusz Solidarnościowy	69 000,00	44 349,00	44 348,89	100,00%
		4127	Składki na Fundusz Pracy oraz Fundusz Solidarnościowy	0,00	22,00	21,19	96,32%
		4170	Wynagrodzenia bezosobowe	20 000,00	20 000,00	19 976,24	99,88%
		4177	Wynagrodzenia bezosobowe	0,00	8 800,00	8 800,00	100,00%
		4210	Zakup materiałów i wyposażenia	50 000,00	23 947,00	23 939,46	99,97%
		4217	Zakup materiałów i wyposażenia	0,00	4 547,00	4 546,67	99,99%
		4240	Zakup środków dydaktycznych i książek	0,00	3 875,00	3 875,00	100,00%
		4260	Zakup energii	40 000,00	44 200,00	44 200,00	100,00%
		4280	Zakup usług zdrowotnych	2 000,00	1 015,00	1 015,00	100,00%
		4300	Zakup usług pozostałych	30 000,00	24 000,00	23 988,73	99,95%
		4307	Zakup usług pozostałych	0,00	217 027,00	215 639,00	99,36%
		4360	Opłaty z tytułu zakupu usług telekomunikacyjnych	7 000,00	7 000,00	6 744,08	96,34%
		4410	Podróże służbowe krajowe	2 000,00	2 000,00	2 000,00	100,00%
		4430	Różne opłaty i składki	5 000,00	8 100,00	8 100,00	100,00%
		4437	Różne opłaty i składki	0,00	1 579,00	1 578,54	99,97%
		4440	Odpisy na zakładowy fundusz świadczeń socjalnych	170 370,00	170 370,00	170 370,00	100,00%

	4700	Szkolenia pracowników niebędących członkami korpusu służby cywilnej	2 000,00	1 135,00	1 135,00	100,00%
	4790	Wynagrodzenia osobowe nauczycieli	2 230 000,00	2 102 472,00	2 102 470,74	100,00%
	4797	Wynagrodzenia osobowe nauczycieli	0,00	1 693,00	1 692,94	100,00%
	4800	Dodatkowe wynagrodzenie roczne nauczycieli	197 030,00	197 030,00	197 030,00	100,00%
	6057	Wydatki inwestycyjne jednostek budżetowych	0,00	187 000,00	6 500,00	3,48%
80103		Oddziały przedszkolne w szkołach podstawowych	268 247,00	308 364,00	308 326,17	99,99%
	3020	Wydatki osobowe niezaliczone do wynagrodzeń	12 990,00	12 462,00	12 461,73	100,00%
	4110	Składki na ubezpieczenia społeczne	37 000,00	33 105,00	33 100,80	99,99%
	4120	Składki na Fundusz Pracy oraz Fundusz Solidarnościowy	4 100,00	2 466,00	2 465,76	99,99%
	4210	Zakup materiałów i wyposażenia	2 000,00	2 000,00	2 000,00	100,00%
	4440	Odpisy na zakładowy fundusz świadczeń socjalnych	11 957,00	10 941,00	10 940,29	99,99%
	4790	Wynagrodzenia osobowe nauczycieli	184 160,00	231 480,00	231 448,29	99,99%
	4800	Dodatkowe wynagrodzenie roczne nauczycieli	16 040,00	15 910,00	15 909,30	100,00%
80104		Przedszkola	429 491,00	366 538,00	323 473,40	88,25%
	3020	Wydatki osobowe niezaliczone do wynagrodzeń	12 000,00	12 873,00	12 872,27	99,99%
	4110	Składki na ubezpieczenia społeczne	40 250,00	28 792,00	28 791,27	100,00%
	4120	Składki na Fundusz Pracy oraz Fundusz Solidarnościowy	4 154,00	2 718,00	2 717,96	100,00%
	4210	Zakup materiałów i wyposażenia	3 040,00	2 665,00	2 665,00	100,00%
	4240	Zakup środków dydaktycznych i książek	0,00	2 875,00	2 875,00	100,00%
	4260	Zakup energii	3 150,00	3 150,00	3 150,00	100,00%
	4330	Zakup usług przez jednostki samorządu terytorialnego od innych jednostek samorządu terytorialnego	125 443,00	125 443,00	82 418,23	65,70%
	4440	Odpisy na zakładowy fundusz świadczeń socjalnych	11 960,00	11 960,00	11 956,60	99,97%
	4790	Wynagrodzenia osobowe nauczycieli	212 904,00	159 726,00	159 691,45	99,98%
	4800	Dodatkowe wynagrodzenie roczne nauczycieli	16 590,00	16 336,00	16 335,62	100,00%
80146		Dokształcanie i doskonalenie nauczycieli	21 100,00	21 100,00	12 989,10	61,56%
	4300	Zakup usług pozostałych	21 100,00	21 100,00	12 989,10	61,56%
80149		Realizacja zadań wymagających stosowania specjalnej organizacji nauki i metod pracy dla dzieci w przedszkolach, oddziałach przedszkolnych w szkołach podstawowych i innych formach wychowania przedszkolnego	0,00	238 000,00	238 000,00	100,00%
	4010	Wynagrodzenia osobowe pracowników	0,00	27 000,00	27 000,00	100,00%
	4110	Składki na ubezpieczenia społeczne	0,00	35 100,00	35 100,00	100,00%
	4120	Składki na Fundusz Pracy oraz Fundusz Solidarnościowy	0,00	5 600,00	5 600,00	100,00%
	4790	Wynagrodzenia osobowe nauczycieli	0,00	170 300,00	170 300,00	100,00%
80150		Realizacja zadań wymagających stosowania specjalnej organizacji nauki i metod pracy dla dzieci i młodzieży w szkołach podstawowych	0,00	643 800,00	643 800,00	100,00%
	4010	Wynagrodzenia osobowe pracowników	0,00	42 251,00	42 251,00	100,00%
	4110	Składki na ubezpieczenia społeczne	0,00	92 100,00	92 100,00	100,00%
	4120	Składki na Fundusz Pracy oraz Fundusz Solidarnościowy	0,00	10 540,00	10 540,00	100,00%
	4790	Wynagrodzenia osobowe nauczycieli	0,00	498 909,00	498 909,00	100,00%
80153		Zapewnienie uczniom prawa do bezpłatnego dostępu do podręczników, materiałów edukacyjnych lub materiałów ćwiczeniowych	0,00	30 716,66	30 396,14	98,96%
	4210	Zakup materiałów i wyposażenia	0,00	303,13	300,93	99,27%
	4240	Zakup środków dydaktycznych i książek	0,00	30 413,53	30 095,21	98,95%
80195		Pozostała działalność	758 773,00	287 840,00	187 993,45	65,31%
	4117	Składki na ubezpieczenia społeczne	0,00	4 064,43	269,58	6,63%
	4119	Składki na ubezpieczenia społeczne	0,00	515,57	14,18	2,75%
	4127	Składki na Fundusz Pracy oraz Fundusz Solidarnościowy	0,00	37,78	0,00	0,00%
	4129	Składki na Fundusz Pracy oraz Fundusz Solidarnościowy	0,00	2,22	0,00	0,00%

		4177	Wynagrodzenia bezosobowe	0,00	11 200,00	10 840,73	96,79%
		4179	Wynagrodzenia bezosobowe	0,00	1 000,00	570,51	57,05%
		4217	Zakup materiałów i wyposażenia	0,00	22 890,00	15 161,59	66,24%
		4219	Zakup materiałów i wyposażenia	0,00	1 510,00	769,96	50,99%
		4247	Zakup środków dydaktycznych i książek	0,00	17 698,06	15 185,17	85,80%
		4249	Zakup środków dydaktycznych i książek	0,00	1 041,94	894,00	85,80%
		4300	Zakup usług pozostałych	140 000,00	140 000,00	65 728,66	46,95%
		4307	Zakup usług pozostałych	0,00	12 000,00	5 585,05	46,54%
		4309	Zakup usług pozostałych	0,00	1 000,00	293,95	29,40%
		4437	Różne opłaty i składki	0,00	500,00	42,47	8,49%
		4439	Różne opłaty i składki	0,00	100,00	2,23	2,23%
		4440	Odpisy na zakładowy fundusz świadczeń socjalnych	34 240,00	30 820,00	30 815,37	99,98%
		4797	Wynagrodzenia osobowe nauczycieli	0,00	1 548,82	0,00	0,00%
		4799	Wynagrodzenia osobowe nauczycieli	0,00	91,18	0,00	0,00%
		6057	Wydatki inwestycyjne jednostek budżetowych	484 533,00	0,00	0,00	-
		6059	Wydatki inwestycyjne jednostek budżetowych	100 000,00	41 820,00	41 820,00	100,00%
851			Ochrona zdrowia	78 400,00	153 060,05	91 796,86	59,97%
	85153		Zwalczanie narkomanii	4 800,00	4 800,00	0,00	0,00%
		4210	Zakup materiałów i wyposażenia	2 000,00	2 000,00	0,00	0,00%
		4300	Zakup usług pozostałych	2 800,00	2 800,00	0,00	0,00%
	85154		Przeciwdziałanie alkoholizmowi	73 600,00	148 260,05	91 796,86	61,92%
		3110	Świadczenia społeczne	4 000,00	9 000,00	0,00	0,00%
		4170	Wynagrodzenia bezosobowe	21 600,00	19 600,00	18 900,00	96,43%
		4210	Zakup materiałów i wyposażenia	12 000,00	34 660,05	18 908,86	54,56%
		4220	Zakup środków żywności	5 000,00	25 000,00	15 376,20	61,50%
		4240	Zakup środków dydaktycznych i książek	15 000,00	25 000,00	16 075,00	64,30%
		4280	Zakup usług zdrowotnych	5 000,00	10 000,00	2 340,00	23,40%
		4300	Zakup usług pozostałych	10 000,00	23 000,00	20 034,00	87,10%
		4430	Różne opłaty i składki	1 000,00	2 000,00	162,80	8,14%
852			Pomoc społeczna	2 509 328,00	2 856 031,54	2 477 581,23	86,75%
	85205		Zadania w zakresie przeciwdziałania przemocy domowej	6 000,00	6 000,00	6 000,00	100,00%
		4170	Wynagrodzenia bezosobowe	2 000,00	1 000,00	1 000,00	100,00%
		4210	Zakup materiałów i wyposażenia	4 000,00	5 000,00	5 000,00	100,00%
	85213		Składki na ubezpieczenie zdrowotne opłacane za osoby pobierające niektóre świadczenia z pomocy społecznej oraz za osoby uczestniczące w zajęciach w centrum integracji społecznej	7 153,00	8 684,00	8 671,23	99,85%
		4130	Składki na ubezpieczenie zdrowotne	7 153,00	8 684,00	8 671,23	99,85%
	85214		Zasiłki okresowe, celowe i pomoc w naturze oraz składki na ubezpieczenia emerytalne i rentowe	230 445,00	297 937,00	295 314,22	99,12%
		3110	Świadczenia społeczne	230 445,00	297 937,00	295 314,22	99,12%
	85215		Dodatki mieszkaniowe	24 150,00	24 150,00	23 801,97	98,56%
		3110	Świadczenia społeczne	24 150,00	24 150,00	23 801,97	98,56%
	85216		Zasiłki stałe	110 937,00	151 725,00	151 461,31	99,83%
		3110	Świadczenia społeczne	110 937,00	151 725,00	151 461,31	99,83%
	85219		Ośrodki pomocy społecznej	497 460,00	618 654,56	616 739,12	99,69%
		3020	Wydatki osobowe niezaliczone do wynagrodzeń	900,00	800,00	800,00	100,00%
		4010	Wynagrodzenia osobowe pracowników	373 700,00	475 203,09	474 594,90	99,87%
		4040	Dodatkowe wynagrodzenie roczne	27 000,00	26 817,00	26 816,85	100,00%
		4110	Składki na ubezpieczenia społeczne	63 800,00	85 199,03	85 161,40	99,96%

	4120	Składki na Fundusz Pracy oraz Fundusz Solidarnościowy	9 100,00	9 900,44	9 337,71	94,32%
	4210	Zakup materiałów i wyposażenia	4 000,00	4 000,00	3 999,37	99,98%
	4280	Zakup usług zdrowotnych	500,00	200,00	200,00	100,00%
	4300	Zakup usług pozostałych	4 000,00	4 000,00	4 000,00	100,00%
	4360	Oplaty z tytułu zakupu usług telekomunikacyjnych	3 500,00	1 800,00	1 476,19	82,01%
	4410	Podróże służbowe krajowe	500,00	500,00	335,80	67,16%
	4430	Różne opłaty i składki	500,00	500,00	310,00	62,00%
	4440	Odpisy na zakładowy fundusz świadczeń socjalnych	8 460,00	9 535,00	9 531,90	99,97%
	4700	Szkolenia pracowników niebędących członkami korpusu służby cywilnej	1 500,00	200,00	175,00	87,50%
85228		Usługi opiekuńcze i specjalistyczne usługi opiekuńcze	283 925,00	286 850,00	285 828,77	99,64%
	4010	Wynagrodzenia osobowe pracowników	138 180,00	144 580,00	144 552,15	99,98%
	4040	Dodatkowe wynagrodzenie roczne	11 000,00	11 000,00	10 999,34	99,99%
	4110	Składki na ubezpieczenia społeczne	25 900,00	25 200,00	25 134,50	99,74%
	4120	Składki na Fundusz Pracy oraz Fundusz Solidarnościowy	3 700,00	3 700,00	3 575,98	96,65%
	4170	Wynagrodzenia bezosobowe	44 000,00	44 810,00	44 780,00	99,93%
	4280	Zakup usług zdrowotnych	200,00	100,00	100,00	100,00%
	4300	Zakup usług pozostałych	56 105,00	52 010,00	51 240,00	98,52%
	4440	Odpisy na zakładowy fundusz świadczeń socjalnych	4 840,00	5 450,00	5 446,80	99,94%
85230		Pomoc w zakresie dożywiania	84 000,00	113 000,00	112 999,10	100,00%
	3110	Świadczenia społeczne	10 000,00	10 347,20	10 347,20	100,00%
	4300	Zakup usług pozostałych	74 000,00	102 652,80	102 651,90	100,00%
85295		Pozostała działalność	1 265 258,00	1 349 030,98	976 765,51	72,40%
	4010	Wynagrodzenia osobowe pracowników	4 200,00	4 200,00	4 199,40	99,99%
	4017	Wynagrodzenia osobowe pracowników	302 500,00	302 500,00	270 205,90	89,32%
	4040	Dodatkowe wynagrodzenie roczne	14 790,00	0,00	0,00	-
	4047	Dodatkowe wynagrodzenie roczne	0,00	14 720,00	14 712,95	99,95%
	4110	Składki na ubezpieczenia społeczne	3 730,00	1 230,00	1 177,83	95,76%
	4117	Składki na ubezpieczenia społeczne	52 090,00	55 590,00	49 377,57	88,82%
	4120	Składki na Fundusz Pracy oraz Fundusz Solidarnościowy	530,00	177,98	125,71	70,63%
	4127	Składki na Fundusz Pracy oraz Fundusz Solidarnościowy	7 410,00	7 610,00	5 523,42	72,58%
	4170	Wynagrodzenia bezosobowe	6 840,00	6 840,00	6 840,00	100,00%
	4177	Wynagrodzenia bezosobowe	162 000,00	162 280,00	41 757,26	25,73%
	4217	Zakup materiałów i wyposażenia	116 000,00	161 900,00	44 759,77	27,65%
	4219	Zakup materiałów i wyposażenia	0,00	5 000,00	0,00	0,00%
	4267	Zakup energii	28 840,00	28 840,00	12 562,40	43,56%
	4300	Zakup usług pozostałych	224 412,00	252 836,00	251 735,27	99,56%
	4307	Zakup usług pozostałych	334 880,00	333 775,00	262 843,61	78,75%
	4437	Różne opłaty i składki	0,00	2 000,00	1 439,75	71,99%
	4440	Odpisy na zakładowy fundusz świadczeń socjalnych	7 036,00	27,00	0,00	0,00%
	4447	Odpisy na zakładowy fundusz świadczeń socjalnych	0,00	9 505,00	9 504,67	100,00%
854		Edukacyjna opieka wychowawcza	15 000,00	48 000,00	23 312,00	48,57%
	85415	Pomoc materialna dla uczniów o charakterze socjalnym	15 000,00	48 000,00	23 312,00	48,57%
	3240	Stypendia dla uczniów	15 000,00	48 000,00	23 312,00	48,57%
855		Rodzina	7 303 043,00	8 134 065,96	7 225 475,97	88,83%
	85502	Świadczenia rodzinne, świadczenie z funduszu alimentacyjnego oraz składki na ubezpieczenia emerytalne i rentowe z ubezpieczenia społecznego	1 889 838,00	2 473 875,00	2 458 731,03	99,39%
	3110	Świadczenia społeczne	1 623 320,00	2 112 121,00	2 107 903,22	99,80%

	4010	Wynagrodzenia osobowe pracowników	97 920,00	106 950,00	103 886,02	97,14%
	4040	Dodatkowe wynagrodzenie roczne	6 680,00	6 680,00	6 507,37	97,42%
	4110	Składki na ubezpieczenia społeczne	151 190,00	237 590,00	230 975,31	97,22%
	4120	Składki na Fundusz Pracy oraz Fundusz Solidarnościowy	2 310,00	2 810,00	2 130,28	75,81%
	4210	Zakup materiałów i wyposażenia	2 000,00	2 000,00	2 000,00	100,00%
	4300	Zakup usług pozostałych	3 000,00	3 000,00	2 605,43	86,85%
	4440	Odpisy na zakładowy fundusz świadczeń socjalnych	2 418,00	2 724,00	2 723,40	99,98%
	4700	Szkolenia pracowników niebędących członkami korpusu służby cywilnej	1 000,00	0,00	0,00	-
85503		Karta Dużej Rodziny	100,00	229,00	204,00	89,08%
	4210	Zakup materiałów i wyposażenia	100,00	229,00	204,00	89,08%
85504		Wspieranie rodziny	19 000,00	19 380,92	15 525,00	80,10%
	4170	Wynagrodzenia bezosobowe	19 000,00	19 380,92	15 525,00	80,10%
85508		Rodziny zastępcze	80 000,00	103 700,00	103 688,76	99,99%
	4300	Zakup usług pozostałych	80 000,00	103 700,00	103 688,76	99,99%
85513		Składki na ubezpieczenie zdrowotne opłacane za osoby pobierające niektóre świadczenia rodzinne oraz za osoby pobierające zasiłki dla opiekunów	35 654,00	52 897,00	52 895,77	100,00%
	4130	Składki na ubezpieczenie zdrowotne	35 654,00	52 897,00	52 895,77	100,00%
85516		System opieki nad dziećmi w wieku do lat 3	5 278 451,00	5 481 419,04	4 591 873,46	83,77%
	4010	Wynagrodzenia osobowe pracowników	0,00	20 000,00	7 066,90	35,33%
	4110	Składki na ubezpieczenia społeczne	0,00	4 000,00	1 196,43	29,91%
	4120	Składki na Fundusz Pracy oraz Fundusz Solidarnościowy	0,00	500,00	173,14	34,63%
	4210	Zakup materiałów i wyposażenia	0,00	20 000,00	10 260,88	51,30%
	4260	Zakup energii	0,00	20 000,00	340,44	1,70%
	4280	Zakup usług zdrowotnych	0,00	2 000,00	0,00	0,00%
	4300	Zakup usług pozostałych	0,00	30 000,00	968,65	3,23%
	4360	Oplaty z tytułu zakupu usług telekomunikacyjnych	0,00	400,00	0,00	0,00%
	6050	Wydatki inwestycyjne jednostek budżetowych	0,00	326 333,55	271 829,32	83,30%
	6057	Wydatki inwestycyjne jednostek budżetowych	1 132 151,00	1 132 151,00	374 003,21	33,03%
	6370	Wydatki jednostek poniesione ze środków z Rządowego Funduszu Polski Ład: Program Inwestycji Strategicznych na realizację zadań inwestycyjnych	4 146 300,00	3 926 034,49	3 926 034,49	100,00%
85595		Pozostała działalność	0,00	2 565,00	2 557,95	99,73%
	3290	Świadczenia społeczne wypłacane obywatelom Ukrainy przebywającym na terytorium RP	0,00	2 481,00	2 481,00	100,00%
	4350	Zakup towarów (w szczególności materiałów, leków, żywności) w związku z pomocą obywatelom Ukrainy	0,00	84,00	76,95	91,61%
900		Gospodarka komunalna i ochrona środowiska	2 083 702,00	2 327 445,86	1 910 040,03	82,07%
	90001	Gospodarka ściekowa i ochrona wód	517 500,00	661 876,00	520 551,39	78,65%
	4210	Zakup materiałów i wyposażenia	52 500,00	52 500,00	43 680,12	83,20%
	4260	Zakup energii	83 000,00	98 000,00	81 406,26	83,07%
	4300	Zakup usług pozostałych	75 000,00	69 376,00	35 553,57	51,25%
	4430	Różne opłaty i składki	7 000,00	7 000,00	6 978,00	99,69%
	6060	Wydatki na zakupy inwestycyjne jednostek budżetowych	300 000,00	435 000,00	352 933,44	81,13%
90002		Gospodarka odpadami komunalnymi	809 801,00	816 106,40	774 436,47	94,89%
	4010	Wynagrodzenia osobowe pracowników	78 000,00	78 000,00	75 534,88	96,84%
	4040	Dodatkowe wynagrodzenie roczne	6 000,00	6 000,00	5 699,01	94,98%
	4110	Składki na ubezpieczenia społeczne	14 100,00	20 100,00	17 621,85	87,67%
	4120	Składki na Fundusz Pracy oraz Fundusz Solidarnościowy	2 000,00	2 200,00	1 957,42	88,97%
	4170	Wynagrodzenia bezosobowe	33 200,00	33 200,00	30 626,00	92,25%
	4300	Zakup usług pozostałych	671 983,00	671 983,00	640 273,91	95,28%

		4430	Różne opłaty i składki	2 100,00	1 900,00	0,00	0,00%
		4440	Odpisy na zakładowy fundusz świadczeń socjalnych	2 418,00	2 723,40	2 723,40	100,00%
	90005		Ochrona powietrza atmosferycznego i klimatu	0,00	57 600,00	44 470,36	77,21%
		4010	Wynagrodzenia osobowe pracowników	0,00	21 824,67	21 824,67	100,00%
		4110	Składki na ubezpieczenia społeczne	0,00	3 808,35	3 808,35	100,00%
		4120	Składki na Fundusz Pracy oraz Fundusz Solidarnościowy	0,00	516,98	516,98	100,00%
		4210	Zakup materiałów i wyposażenia	0,00	10 000,00	6 689,96	66,90%
		6230	Dotacja celowa z budżetu na finansowanie lub dofinansowanie kosztów realizacji inwestycji i zakupów inwestycyjnych jednostek nie zaliczanych do sektora finansów publicznych	0,00	21 450,00	11 630,40	54,22%
	90015		Oświetlenie ulic, placów i dróg	625 651,00	625 651,00	480 134,75	76,74%
		4210	Zakup materiałów i wyposażenia	120 000,00	120 000,00	45 000,00	37,50%
		4260	Zakup energii	105 000,00	105 000,00	64 299,02	61,24%
		4300	Zakup usług pozostałych	150 000,00	150 000,00	127 730,65	85,15%
		6050	Wydatki inwestycyjne jednostek budżetowych	56 550,00	56 550,00	49 005,02	86,66%
		6370	Wydatki jednostek poniesione ze środków z Rządowego Funduszu Polski Ład: Program Inwestycji Strategicznych na realizację zadań inwestycyjnych	194 101,00	194 101,00	194 100,06	100,00%
	90019		Wpływy i wydatki związane z gromadzeniem środków z opłat i kar za korzystanie ze środowiska	1 000,00	3 834,81	3 750,16	97,79%
		4210	Zakup materiałów i wyposażenia	1 000,00	3 834,81	3 750,16	97,79%
	90026		Pozostałe działania związane z gospodarką odpadami	36 000,00	68 627,65	45 080,00	65,69%
		4300	Zakup usług pozostałych	36 000,00	68 627,65	45 080,00	65,69%
	90095		Pozostała działalność	93 750,00	93 750,00	41 616,90	44,39%
		4300	Zakup usług pozostałych	78 750,00	78 750,00	26 661,90	33,86%
		6230	Dotacja celowa z budżetu na finansowanie lub dofinansowanie kosztów realizacji inwestycji i zakupów inwestycyjnych jednostek nie zaliczanych do sektora finansów publicznych	15 000,00	15 000,00	14 955,00	99,70%
921			Kultura i ochrona dziedzictwa narodowego	595 768,00	944 968,00	710 692,94	75,21%
	92116		Biblioteki	198 000,00	243 000,00	213 000,00	87,65%
		2480	Dotacja podmiotowa z budżetu dla samorządowej instytucji kultury	198 000,00	213 000,00	213 000,00	100,00%
		6060	Wydatki na zakupy inwestycyjne jednostek budżetowych	0,00	30 000,00	0,00	0,00%
	92195		Pozostała działalność	397 768,00	701 968,00	497 692,94	70,90%
		4110	Składki na ubezpieczenia społeczne	1 100,00	1 300,00	1 168,98	89,92%
		4170	Wynagrodzenia bezosobowe	86 500,00	73 300,00	31 496,56	42,97%
		4210	Zakup materiałów i wyposażenia	92 400,00	92 400,00	32 955,14	35,67%
		4220	Zakup środków żywności	22 768,00	22 768,00	16 587,86	72,86%
		4260	Zakup energii	0,00	0,00	0,00	-
		4270	Zakup usług remontowych	0,00	48 000,00	48 000,00	100,00%
		4300	Zakup usług pozostałych	145 000,00	165 000,00	146 433,52	88,75%
		6050	Wydatki inwestycyjne jednostek budżetowych	50 000,00	139 200,00	67 711,70	48,64%
		6059	Wydatki inwestycyjne jednostek budżetowych	0,00	160 000,00	153 339,18	95,84%
926			Kultura fizyczna	72 500,00	72 500,00	63 135,31	87,08%
	92695		Pozostała działalność	72 500,00	72 500,00	63 135,31	87,08%
		4210	Zakup materiałów i wyposażenia	10 500,00	8 500,00	4 893,82	57,57%
		4260	Zakup energii	42 000,00	45 000,00	40 941,34	90,98%
		4300	Zakup usług pozostałych	20 000,00	19 000,00	17 300,15	91,05%
			Razem	41 535 861,00	44 553 431,13	38 331 909,01	86,04%

3.6. Wykonanie wydatków bieżących

Tabela 18: Wykonanie wydatków bieżących budżetu Gminy Boniewo za 2025 rok

010			Rolnictwo i leśnictwo	81 218,00	1 017 858,47	971 228,41	95,42%
	01008		Melioracje wodne	21 000,00	45 600,00	24 600,00	53,95%
		4210	Zakup materiałów i wyposażenia	9 000,00	9 000,00	0,00	0,00%
		4300	Zakup usług pozostałych	12 000,00	36 600,00	24 600,00	67,21%
	01030		Izby rolnicze	14 700,00	14 700,00	12 930,77	87,96%
		2850	Wpłaty gmin na rzecz izb rolniczych w wysokości 2 % uzyskanych wpływów z podatku rolnego oraz kwoty w wysokości 1,5 % należnego podatku rolnego na rzecz wybranego przez podatnika podmiotu uprawnionego	14 700,00	14 700,00	12 930,77	87,96%
	01095		Pozostała działalność	45 518,00	957 558,47	933 697,64	97,51%
		4010	Wynagrodzenia osobowe pracowników	0,00	8 000,00	8 000,00	100,00%
		4110	Składki na ubezpieczenia społeczne	0,00	1 450,00	1 450,00	100,00%
		4120	Składki na Fundusz Pracy oraz Fundusz Solidarnościowy	0,00	193,14	193,14	100,00%
		4210	Zakup materiałów i wyposażenia	7 018,00	9 258,00	2 471,07	26,69%
		4220	Zakup środków żywności	6 500,00	6 500,00	2 375,36	36,54%
		4300	Zakup usług pozostałych	32 000,00	38 000,00	28 119,04	74,00%
		4430	Różne opłaty i składki	0,00	894 157,33	891 089,03	99,66%
020			Leśnictwo	1 000,00	1 000,00	607,56	60,76%
	02095		Pozostała działalność	1 000,00	1 000,00	607,56	60,76%
		4210	Zakup materiałów i wyposażenia	1 000,00	1 000,00	607,56	60,76%
400			Wytwarzanie i zaopatrywanie w energię elektryczną, gaz i wodę	211 250,00	281 250,00	221 293,50	78,68%
	40002		Dostarczanie wody	211 250,00	281 250,00	221 293,50	78,68%
		4210	Zakup materiałów i wyposażenia	26 250,00	56 250,00	48 409,44	86,06%
		4260	Zakup energii	95 000,00	135 000,00	110 096,34	81,55%
		4300	Zakup usług pozostałych	65 000,00	65 000,00	45 877,07	70,58%
		4430	Różne opłaty i składki	25 000,00	25 000,00	16 910,65	67,64%
600			Transport i łączność	621 000,00	698 636,93	687 536,50	98,41%
	60004		Lokalny transport zbiorowy	300 000,00	377 636,93	373 620,43	98,94%
		4110	Składki na ubezpieczenia społeczne	0,00	120,52	120,52	100,00%
		4120	Składki na Fundusz Pracy oraz Fundusz Solidarnościowy	0,00	17,44	17,44	100,00%
		4170	Wynagrodzenia bezosobowe	0,00	711,89	711,89	100,00%
		4210	Zakup materiałów i wyposażenia	0,00	87,08	87,08	100,00%
		4300	Zakup usług pozostałych	300 000,00	376 700,00	372 683,50	98,93%
	60016		Drogi publiczne gminne	321 000,00	321 000,00	313 916,07	97,79%
		4170	Wynagrodzenia bezosobowe	21 000,00	0,00	0,00	-
		4210	Zakup materiałów i wyposażenia	100 000,00	100 000,00	99 886,32	99,89%
		4300	Zakup usług pozostałych	200 000,00	221 000,00	214 029,75	96,85%
700			Gospodarka mieszkaniowa	93 400,00	138 400,00	101 963,51	73,67%
	70007		Gospodarowanie mieszkaniowym zasobem gminy	93 400,00	138 400,00	101 963,51	73,67%
		4210	Zakup materiałów i wyposażenia	6 300,00	16 300,00	7 148,98	43,86%
		4260	Zakup energii	60 000,00	65 000,00	51 595,08	79,38%
		4270	Zakup usług remontowych	0,00	10 000,00	10 000,00	100,00%
		4300	Zakup usług pozostałych	25 000,00	45 000,00	32 267,45	71,71%

		4430	Różne opłaty i składki		2 100,00	2 100,00	952,00	45,33%
710			Działalność usługowa		197 754,00	202 754,00	56 760,88	27,99%
	71004		Plany zagospodarowania przestrzennego		195 754,00	200 754,00	54 771,20	27,28%
		2310	Dotacja celowa przekazana gminie na zadania bieżące realizowane na podstawie porozumień (umów) między jednostkami samorządu terytorialnego		0,00	5 000,00	5 000,00	100,00%
		4170	Wynagrodzenia bezosobowe		50 000,00	50 000,00	48 000,00	96,00%
		4307	Zakup usług pozostałych		145 754,00	145 754,00	1 771,20	1,22%
	71035		Cmentarze		2 000,00	2 000,00	1 989,68	99,48%
		4210	Zakup materiałów i wyposażenia		1 000,00	1 000,00	989,68	98,97%
		4300	Zakup usług pozostałych		1 000,00	1 000,00	1 000,00	100,00%
750			Administracja publiczna		5 194 959,00	5 407 487,15	4 757 459,11	87,98%
	75011		Urzędy wojewódzkie		147 217,00	164 734,20	151 285,92	91,84%
		4010	Wynagrodzenia osobowe pracowników		117 370,00	130 223,00	118 811,18	91,24%
		4040	Dodatkowe wynagrodzenie roczne		4 600,00	4 600,00	4 588,24	99,74%
		4110	Składki na ubezpieczenia społeczne		22 578,00	25 471,79	23 898,09	93,82%
		4120	Składki na Fundusz Pracy oraz Fundusz Solidarnościowy		251,00	451,00	0,00	0,00%
		4210	Zakup materiałów i wyposażenia		0,00	800,00	800,00	100,00%
		4260	Zakup energii		0,00	300,00	300,00	100,00%
		4360	Opłaty z tytułu zakupu usług telekomunikacyjnych		0,00	144,00	144,00	100,00%
		4440	Odpisy na zakładowy fundusz świadczeń socjalnych		2 418,00	2 723,40	2 723,40	100,00%
		4740	Wynagrodzenia i uposażenia wypłacane w związku z pomocą obywatelom Ukrainy		0,00	21,01	21,01	100,00%
	75022		Rady gmin (miast i miast na prawach powiatu)		233 400,00	233 400,00	186 595,14	79,95%
		3030	Różne wydatki na rzecz osób fizycznych		191 400,00	191 400,00	174 908,00	91,38%
		4210	Zakup materiałów i wyposażenia		15 750,00	15 750,00	908,20	5,77%
		4220	Zakup środków żywności		5 250,00	5 250,00	726,28	13,83%
		4300	Zakup usług pozostałych		21 000,00	21 000,00	10 052,66	47,87%
	75023		Urzędy gmin (miast i miast na prawach powiatu)		4 179 425,00	4 236 770,65	3 931 041,23	92,78%
		3020	Wydatki osobowe niezaliczone do wynagrodzeń		6 000,00	6 000,00	5 685,98	94,77%
		4010	Wynagrodzenia osobowe pracowników		2 750 375,00	2 750 375,00	2 664 852,94	96,89%
		4040	Dodatkowe wynagrodzenie roczne		194 250,00	194 250,00	192 943,09	99,33%
		4110	Składki na ubezpieczenia społeczne		484 890,00	484 890,00	473 276,07	97,60%
		4120	Składki na Fundusz Pracy oraz Fundusz Solidarnościowy		69 500,00	69 500,00	32 212,54	46,35%
		4140	Wpłaty na Państwowy Fundusz Rehabilitacji Osób Niepełnosprawnych		84 000,00	84 000,00	51 694,00	61,54%
		4170	Wynagrodzenia bezosobowe		70 000,00	30 000,00	21 328,00	71,09%
		4210	Zakup materiałów i wyposażenia		65 000,00	65 000,00	42 274,41	65,04%
		4220	Zakup środków żywności		7 875,00	7 875,00	2 659,09	33,77%
		4260	Zakup energii		95 500,00	120 500,00	109 062,48	90,51%
		4280	Zakup usług zdrowotnych		6 300,00	6 300,00	4 108,00	65,21%
		4300	Zakup usług pozostałych		95 256,00	155 256,00	131 074,10	84,42%
		4360	Opłaty z tytułu zakupu usług telekomunikacyjnych		26 250,00	26 250,00	19 956,08	76,02%
		4410	Podróże służbowe krajowe		19 000,00	19 000,00	16 888,24	88,89%
		4430	Różne opłaty i składki		67 700,00	67 700,00	61 331,06	90,59%
		4440	Odpisy na zakładowy fundusz świadczeń socjalnych		74 529,00	86 874,65	86 874,65	100,00%
		4530	Podatek od towarów i usług (VAT).		45 000,00	45 000,00	0,00	0,00%
		4700	Szkolenia pracowników niebędących członkami korpusu służby cywilnej		18 000,00	18 000,00	14 820,50	82,34%
	75075		Promocja jednostek samorządu terytorialnego		64 550,00	64 550,00	50 105,11	77,62%
		4210	Zakup materiałów i wyposażenia		9 450,00	9 450,00	2 551,61	27,00%

		4300	Zakup usług pozostałych		55 100,00	55 100,00	47 553,50	86,30%	
	75077		Centrum Projektów Polska Cyfrowa		0,00	17 476,00	17 476,00	100,00%	
		4560	Odsetki od dotacji oraz płatności: wykorzystanych niezgodnie z przeznaczeniem lub wykorzystanych z naruszeniem procedur, o których mowa w art. 184 ustawy, pobranych nienależnie lub w nadmiernej wysokości		0,00	17 476,00	17 476,00	100,00%	
	75095		Pozostała działalność		570 367,00	690 556,30	420 955,71	60,96%	
		3030	Różne wydatki na rzecz osób fizycznych		129 000,00	129 000,00	114 000,00	88,37%	
		4100	Wynagrodzenia agencyjno-prowizyjne		25 200,00	25 200,00	21 303,00	84,54%	
		4210	Zakup materiałów i wyposażenia		115 500,00	115 500,00	34 744,71	30,08%	
		4217	Zakup materiałów i wyposażenia		30 000,00	30 000,00	0,00	0,00%	
		4300	Zakup usług pozostałych		195 979,00	235 979,00	235 208,00	99,67%	
		4307	Zakup usług pozostałych		74 688,00	121 849,00	14 465,00	11,87%	
		4309	Zakup usług pozostałych		0,00	33 028,30	1 235,00	3,74%	
751			Urzędy naczelnych organów władzy państwowej, kontroli i ochrony prawa oraz sądownictwa		1 000,00	87 740,00	87 740,00	100,00%	
	75101		Urzędy naczelnych organów władzy państwowej, kontroli i ochrony prawa		1 000,00	1 000,00	1 000,00	100,00%	
		4110	Składki na ubezpieczenia społeczne		0,00	144,79	144,79	100,00%	
		4170	Wynagrodzenia bezosobowe		0,00	855,21	855,21	100,00%	
		4210	Zakup materiałów i wyposażenia		700,00	0,00	0,00	-	
		4300	Zakup usług pozostałych		300,00	0,00	0,00	-	
	75107		Wybory Prezydenta Rzeczypospolitej Polskiej		0,00	86 740,00	86 740,00	100,00%	
		3030	Różne wydatki na rzecz osób fizycznych		0,00	49 950,00	49 950,00	100,00%	
		4110	Składki na ubezpieczenia społeczne		0,00	3 384,22	3 384,22	100,00%	
		4120	Składki na Fundusz Pracy oraz Fundusz Solidarnościowy		0,00	206,01	206,01	100,00%	
		4170	Wynagrodzenia bezosobowe		0,00	22 787,97	22 787,97	100,00%	
		4210	Zakup materiałów i wyposażenia		0,00	9 206,00	9 206,00	100,00%	
		4300	Zakup usług pozostałych		0,00	594,00	594,00	100,00%	
		4410	Podróże służbowe krajowe		0,00	611,80	611,80	100,00%	
752			Obrona narodowa		0,00	10 648,00	10 648,00	100,00%	
	75295		Pozostała działalność		0,00	10 648,00	10 648,00	100,00%	
		4210	Zakup materiałów i wyposażenia		0,00	10 648,00	10 648,00	100,00%	
754			Bezpieczeństwo publiczne i ochrona przeciwpożarowa		274 818,00	349 818,00	213 433,71	61,01%	
	75412		Ochotnicze straże pożarne		274 818,00	349 818,00	213 433,71	61,01%	
		3030	Różne wydatki na rzecz osób fizycznych		15 750,00	55 750,00	25 470,00	45,69%	
		4110	Składki na ubezpieczenia społeczne		8 400,00	8 400,00	7 677,48	91,40%	
		4170	Wynagrodzenia bezosobowe		120 000,00	75 000,00	47 987,54	63,98%	
		4210	Zakup materiałów i wyposażenia		42 000,00	107 000,00	70 031,83	65,45%	
		4260	Zakup energii		23 100,00	38 100,00	25 489,49	66,90%	
		4280	Zakup usług zdrowotnych		4 200,00	4 200,00	900,00	21,43%	
		4300	Zakup usług pozostałych		44 600,00	44 600,00	33 377,87	74,84%	
		4430	Różne opłaty i składki		16 768,00	16 768,00	2 499,50	14,91%	
757			Obsługa długu publicznego		300 000,00	300 000,00	234 712,91	78,24%	
	75702		Obsługa papierów wartościowych, kredytów i pożyczek oraz innych zobowiązań jednostek samorządu terytorialnego zaliczanych do tytułu dłużnego – kredyty i pożyczki		300 000,00	300 000,00	234 712,91	78,24%	
		8110	Odsetki od samorządowych papierów wartościowych lub zaciągniętych przez jednostkę samorządu terytorialnego kredytów i pożyczek		300 000,00	300 000,00	234 712,91	78,24%	
758			Różne rozliczenia		318 000,00	123 460,00	0,00	0,00%	
	75818		Rezerwy ogólne i celowe		318 000,00	123 460,00	0,00	0,00%	
		4810	Rezerwy		318 000,00	123 460,00	0,00	0,00%	
801			Oświata i wychowanie		4 853 208,00	5 975 892,66	5 822 640,28	97,44%	

80101		Szkoły podstawowe	3 960 130,00	4 121 354,00	4 119 482,02	99,95%
	3020	Wydatki osobowe niezaliczone do wynagrodzeń	150 000,00	164 300,00	164 216,82	99,95%
	4010	Wynagrodzenia osobowe pracowników	450 000,00	553 262,00	553 196,44	99,99%
	4040	Dodatkowe wynagrodzenie roczne	45 730,00	43 376,00	43 375,28	100,00%
	4110	Składki na ubezpieczenia społeczne	490 000,00	475 460,00	475 427,72	99,99%
	4117	Składki na ubezpieczenia społeczne	0,00	1 795,00	1 794,28	99,96%
	4120	Składki na Fundusz Pracy oraz Fundusz Solidarnościowy	69 000,00	44 349,00	44 348,89	100,00%
	4127	Składki na Fundusz Pracy oraz Fundusz Solidarnościowy	0,00	22,00	21,19	96,32%
	4170	Wynagrodzenia bezosobowe	20 000,00	20 000,00	19 976,24	99,88%
	4177	Wynagrodzenia bezosobowe	0,00	8 800,00	8 800,00	100,00%
	4210	Zakup materiałów i wyposażenia	50 000,00	23 947,00	23 939,46	99,97%
	4217	Zakup materiałów i wyposażenia	0,00	4 547,00	4 546,67	99,99%
	4240	Zakup środków dydaktycznych i książek	0,00	3 875,00	3 875,00	100,00%
	4260	Zakup energii	40 000,00	44 200,00	44 200,00	100,00%
	4280	Zakup usług zdrowotnych	2 000,00	1 015,00	1 015,00	100,00%
	4300	Zakup usług pozostałych	30 000,00	24 000,00	23 988,73	99,95%
	4307	Zakup usług pozostałych	0,00	217 027,00	215 639,00	99,36%
	4360	Opłaty z tytułu zakupu usług telekomunikacyjnych	7 000,00	7 000,00	6 744,08	96,34%
	4410	Podróże służbowe krajowe	2 000,00	2 000,00	2 000,00	100,00%
	4430	Różne opłaty i składki	5 000,00	8 100,00	8 100,00	100,00%
	4437	Różne opłaty i składki	0,00	1 579,00	1 578,54	99,97%
	4440	Odpisy na zakładowy fundusz świadczeń socjalnych	170 370,00	170 370,00	170 370,00	100,00%
	4700	Szkolenia pracowników niebędących członkami korpusu służby cywilnej	2 000,00	1 135,00	1 135,00	100,00%
	4790	Wynagrodzenia osobowe nauczycieli	2 230 000,00	2 102 472,00	2 102 470,74	100,00%
	4797	Wynagrodzenia osobowe nauczycieli	0,00	1 693,00	1 692,94	100,00%
	4800	Dodatkowe wynagrodzenie roczne nauczycieli	197 030,00	197 030,00	197 030,00	100,00%
80103		Oddziały przedszkolne w szkołach podstawowych	268 247,00	308 364,00	308 326,17	99,99%
	3020	Wydatki osobowe niezaliczone do wynagrodzeń	12 990,00	12 462,00	12 461,73	100,00%
	4110	Składki na ubezpieczenia społeczne	37 000,00	33 105,00	33 100,80	99,99%
	4120	Składki na Fundusz Pracy oraz Fundusz Solidarnościowy	4 100,00	2 466,00	2 465,76	99,99%
	4210	Zakup materiałów i wyposażenia	2 000,00	2 000,00	2 000,00	100,00%
	4440	Odpisy na zakładowy fundusz świadczeń socjalnych	11 957,00	10 941,00	10 940,29	99,99%
	4790	Wynagrodzenia osobowe nauczycieli	184 160,00	231 480,00	231 448,29	99,99%
	4800	Dodatkowe wynagrodzenie roczne nauczycieli	16 040,00	15 910,00	15 909,30	100,00%
80104		Przedszkola	429 491,00	366 538,00	323 473,40	88,25%
	3020	Wydatki osobowe niezaliczone do wynagrodzeń	12 000,00	12 873,00	12 872,27	99,99%
	4110	Składki na ubezpieczenia społeczne	40 250,00	28 792,00	28 791,27	100,00%
	4120	Składki na Fundusz Pracy oraz Fundusz Solidarnościowy	4 154,00	2 718,00	2 717,96	100,00%
	4210	Zakup materiałów i wyposażenia	3 040,00	2 665,00	2 665,00	100,00%
	4240	Zakup środków dydaktycznych i książek	0,00	2 875,00	2 875,00	100,00%
	4260	Zakup energii	3 150,00	3 150,00	3 150,00	100,00%
	4330	Zakup usług przez jednostki samorządu terytorialnego od innych jednostek samorządu terytorialnego	125 443,00	125 443,00	82 418,23	65,70%
	4440	Odpisy na zakładowy fundusz świadczeń socjalnych	11 960,00	11 960,00	11 956,60	99,97%
	4790	Wynagrodzenia osobowe nauczycieli	212 904,00	159 726,00	159 691,45	99,98%
	4800	Dodatkowe wynagrodzenie roczne nauczycieli	16 590,00	16 336,00	16 335,62	100,00%
80146		Dokształcanie i doskonalenie nauczycieli	21 100,00	21 100,00	12 989,10	61,56%

		4300	Zakup usług pozostałych	21 100,00	21 100,00	12 989,10	61,56%	
	80149		Realizacja zadań wymagających stosowania specjalnej organizacji nauki i metod pracy dla dzieci w przedszkolach, oddziałach przedszkolnych w szkołach podstawowych i innych formach wychowania przedszkolnego	0,00	238 000,00	238 000,00	100,00%	
		4010	Wynagrodzenia osobowe pracowników	0,00	27 000,00	27 000,00	100,00%	
		4110	Składki na ubezpieczenia społeczne	0,00	35 100,00	35 100,00	100,00%	
		4120	Składki na Fundusz Pracy oraz Fundusz Solidarnościowy	0,00	5 600,00	5 600,00	100,00%	
		4790	Wynagrodzenia osobowe nauczycieli	0,00	170 300,00	170 300,00	100,00%	
	80150		Realizacja zadań wymagających stosowania specjalnej organizacji nauki i metod pracy dla dzieci i młodzieży w szkołach podstawowych	0,00	643 800,00	643 800,00	100,00%	
		4010	Wynagrodzenia osobowe pracowników	0,00	42 251,00	42 251,00	100,00%	
		4110	Składki na ubezpieczenia społeczne	0,00	92 100,00	92 100,00	100,00%	
		4120	Składki na Fundusz Pracy oraz Fundusz Solidarnościowy	0,00	10 540,00	10 540,00	100,00%	
		4790	Wynagrodzenia osobowe nauczycieli	0,00	498 909,00	498 909,00	100,00%	
	80153		Zapewnienie uczniom prawa do bezpłatnego dostępu do podręczników, materiałów edukacyjnych lub materiałów ćwiczeniowych	0,00	30 716,66	30 396,14	98,96%	
		4210	Zakup materiałów i wyposażenia	0,00	303,13	300,93	99,27%	
		4240	Zakup środków dydaktycznych i książek	0,00	30 413,53	30 095,21	98,95%	
	80195		Pozostała działalność	174 240,00	246 020,00	146 173,45	59,42%	
		4117	Składki na ubezpieczenia społeczne	0,00	4 064,43	269,58	6,63%	
		4119	Składki na ubezpieczenia społeczne	0,00	515,57	14,18	2,75%	
		4127	Składki na Fundusz Pracy oraz Fundusz Solidarnościowy	0,00	37,78	0,00	0,00%	
		4129	Składki na Fundusz Pracy oraz Fundusz Solidarnościowy	0,00	2,22	0,00	0,00%	
		4177	Wynagrodzenia bezosobowe	0,00	11 200,00	10 840,73	96,79%	
		4179	Wynagrodzenia bezosobowe	0,00	1 000,00	570,51	57,05%	
		4217	Zakup materiałów i wyposażenia	0,00	22 890,00	15 161,59	66,24%	
		4219	Zakup materiałów i wyposażenia	0,00	1 510,00	769,96	50,99%	
		4247	Zakup środków dydaktycznych i książek	0,00	17 698,06	15 185,17	85,80%	
		4249	Zakup środków dydaktycznych i książek	0,00	1 041,94	894,00	85,80%	
		4300	Zakup usług pozostałych	140 000,00	140 000,00	65 728,66	46,95%	
		4307	Zakup usług pozostałych	0,00	12 000,00	5 585,05	46,54%	
		4309	Zakup usług pozostałych	0,00	1 000,00	293,95	29,40%	
		4437	Różne opłaty i składki	0,00	500,00	42,47	8,49%	
		4439	Różne opłaty i składki	0,00	100,00	2,23	2,23%	
		4440	Odpisy na zakładowy fundusz świadczeń socjalnych	34 240,00	30 820,00	30 815,37	99,98%	
		4797	Wynagrodzenia osobowe nauczycieli	0,00	1 548,82	0,00	0,00%	
		4799	Wynagrodzenia osobowe nauczycieli	0,00	91,18	0,00	0,00%	
851			Ochrona zdrowia	78 400,00	153 060,05	91 796,86	59,97%	
	85153		Zwalczanie narkomanii	4 800,00	4 800,00	0,00	0,00%	
		4210	Zakup materiałów i wyposażenia	2 000,00	2 000,00	0,00	0,00%	
		4300	Zakup usług pozostałych	2 800,00	2 800,00	0,00	0,00%	
	85154		Przeciwdziałanie alkoholizmowi	73 600,00	148 260,05	91 796,86	61,92%	
		3110	Świadczenia społeczne	4 000,00	9 000,00	0,00	0,00%	
		4170	Wynagrodzenia bezosobowe	21 600,00	19 600,00	18 900,00	96,43%	
		4210	Zakup materiałów i wyposażenia	12 000,00	34 660,05	18 908,86	54,56%	
		4220	Zakup środków żywności	5 000,00	25 000,00	15 376,20	61,50%	
		4240	Zakup środków dydaktycznych i książek	15 000,00	25 000,00	16 075,00	64,30%	
		4280	Zakup usług zdrowotnych	5 000,00	10 000,00	2 340,00	23,40%	

		4300	Zakup usług pozostałych	10 000,00	23 000,00	20 034,00	87,10%
		4430	Różne opłaty i składki	1 000,00	2 000,00	162,80	8,14%
852			Pomoc społeczna	2 509 328,00	2 856 031,54	2 477 581,23	86,75%
	85205		Zadania w zakresie przeciwdziałania przemocy domowej	6 000,00	6 000,00	6 000,00	100,00%
		4170	Wynagrodzenia bezosobowe	2 000,00	1 000,00	1 000,00	100,00%
		4210	Zakup materiałów i wyposażenia	4 000,00	5 000,00	5 000,00	100,00%
	85213		Składki na ubezpieczenie zdrowotne opłacane za osoby pobierające niektóre świadczenia z pomocy społecznej oraz za osoby uczestniczące w zajęciach w centrum integracji społecznej	7 153,00	8 684,00	8 671,23	99,85%
		4130	Składki na ubezpieczenie zdrowotne	7 153,00	8 684,00	8 671,23	99,85%
	85214		Zasiłki okresowe, celowe i pomoc w naturze oraz składki na ubezpieczenia emerytalne i rentowe	230 445,00	297 937,00	295 314,22	99,12%
		3110	Świadczenia społeczne	230 445,00	297 937,00	295 314,22	99,12%
	85215		Dodatki mieszkaniowe	24 150,00	24 150,00	23 801,97	98,56%
		3110	Świadczenia społeczne	24 150,00	24 150,00	23 801,97	98,56%
	85216		Zasiłki stałe	110 937,00	151 725,00	151 461,31	99,83%
		3110	Świadczenia społeczne	110 937,00	151 725,00	151 461,31	99,83%
	85219		Ośrodki pomocy społecznej	497 460,00	618 654,56	616 739,12	99,69%
		3020	Wydatki osobowe niezaliczone do wynagrodzeń	900,00	800,00	800,00	100,00%
		4010	Wynagrodzenia osobowe pracowników	373 700,00	475 203,09	474 594,90	99,87%
		4040	Dodatkowe wynagrodzenie roczne	27 000,00	26 817,00	26 816,85	100,00%
		4110	Składki na ubezpieczenia społeczne	63 800,00	85 199,03	85 161,40	99,96%
		4120	Składki na Fundusz Pracy oraz Fundusz Solidarnościowy	9 100,00	9 900,44	9 337,71	94,32%
		4210	Zakup materiałów i wyposażenia	4 000,00	4 000,00	3 999,37	99,98%
		4280	Zakup usług zdrowotnych	500,00	200,00	200,00	100,00%
		4300	Zakup usług pozostałych	4 000,00	4 000,00	4 000,00	100,00%
		4360	Opłaty z tytułu zakupu usług telekomunikacyjnych	3 500,00	1 800,00	1 476,19	82,01%
		4410	Podróże służbowe krajowe	500,00	500,00	335,80	67,16%
		4430	Różne opłaty i składki	500,00	500,00	310,00	62,00%
		4440	Odpisy na zakładowy fundusz świadczeń socjalnych	8 460,00	9 535,00	9 531,90	99,97%
		4700	Szkolenia pracowników niebędących członkami korpusu służby cywilnej	1 500,00	200,00	175,00	87,50%
	85228		Usługi opiekuńcze i specjalistyczne usługi opiekuńcze	283 925,00	286 850,00	285 828,77	99,64%
		4010	Wynagrodzenia osobowe pracowników	138 180,00	144 580,00	144 552,15	99,98%
		4040	Dodatkowe wynagrodzenie roczne	11 000,00	11 000,00	10 999,34	99,99%
		4110	Składki na ubezpieczenia społeczne	25 900,00	25 200,00	25 134,50	99,74%
		4120	Składki na Fundusz Pracy oraz Fundusz Solidarnościowy	3 700,00	3 700,00	3 575,98	96,65%
		4170	Wynagrodzenia bezosobowe	44 000,00	44 810,00	44 780,00	99,93%
		4280	Zakup usług zdrowotnych	200,00	100,00	100,00	100,00%
		4300	Zakup usług pozostałych	56 105,00	52 010,00	51 240,00	98,52%
		4440	Odpisy na zakładowy fundusz świadczeń socjalnych	4 840,00	5 450,00	5 446,80	99,94%
	85230		Pomoc w zakresie dożywiania	84 000,00	113 000,00	112 999,10	100,00%
		3110	Świadczenia społeczne	10 000,00	10 347,20	10 347,20	100,00%
		4300	Zakup usług pozostałych	74 000,00	102 652,80	102 651,90	100,00%
	85295		Pozostała działalność	1 265 258,00	1 349 030,98	976 765,51	72,40%
		4010	Wynagrodzenia osobowe pracowników	4 200,00	4 200,00	4 199,40	99,99%
		4017	Wynagrodzenia osobowe pracowników	302 500,00	302 500,00	270 205,90	89,32%
		4040	Dodatkowe wynagrodzenie roczne	14 790,00	0,00	0,00	-
		4047	Dodatkowe wynagrodzenie roczne	0,00	14 720,00	14 712,95	99,95%
		4110	Składki na ubezpieczenia społeczne	3 730,00	1 230,00	1 177,83	95,76%

		4117	Składki na ubezpieczenia społeczne	52 090,00	55 590,00	49 377,57	88,82%
		4120	Składki na Fundusz Pracy oraz Fundusz Solidarnościowy	530,00	177,98	125,71	70,63%
		4127	Składki na Fundusz Pracy oraz Fundusz Solidarnościowy	7 410,00	7 610,00	5 523,42	72,58%
		4170	Wynagrodzenia bezosobowe	6 840,00	6 840,00	6 840,00	100,00%
		4177	Wynagrodzenia bezosobowe	162 000,00	162 280,00	41 757,26	25,73%
		4217	Zakup materiałów i wyposażenia	116 000,00	161 900,00	44 759,77	27,65%
		4219	Zakup materiałów i wyposażenia	0,00	5 000,00	0,00	0,00%
		4267	Zakup energii	28 840,00	28 840,00	12 562,40	43,56%
		4300	Zakup usług pozostałych	224 412,00	252 836,00	251 735,27	99,56%
		4307	Zakup usług pozostałych	334 880,00	333 775,00	262 843,61	78,75%
		4437	Różne opłaty i składki	0,00	2 000,00	1 439,75	71,99%
		4440	Odpisy na zakładowy fundusz świadczeń socjalnych	7 036,00	27,00	0,00	0,00%
		4447	Odpisy na zakładowy fundusz świadczeń socjalnych	0,00	9 505,00	9 504,67	100,00%
854			Edukacyjna opieka wychowawcza	15 000,00	48 000,00	23 312,00	48,57%
	85415		Pomoc materialna dla uczniów o charakterze socjalnym	15 000,00	48 000,00	23 312,00	48,57%
		3240	Stypendia dla uczniów	15 000,00	48 000,00	23 312,00	48,57%
855			Rodzina	2 024 592,00	2 749 546,92	2 653 608,95	96,51%
	85502		Świadczenia rodzinne, świadczenie z funduszu alimentacyjnego oraz składki na ubezpieczenia emerytalne i rentowe z ubezpieczenia społecznego	1 889 838,00	2 473 875,00	2 458 731,03	99,39%
		3110	Świadczenia społeczne	1 623 320,00	2 112 121,00	2 107 903,22	99,80%
		4010	Wynagrodzenia osobowe pracowników	97 920,00	106 950,00	103 886,02	97,14%
		4040	Dodatkowe wynagrodzenie roczne	6 680,00	6 680,00	6 507,37	97,42%
		4110	Składki na ubezpieczenia społeczne	151 190,00	237 590,00	230 975,31	97,22%
		4120	Składki na Fundusz Pracy oraz Fundusz Solidarnościowy	2 310,00	2 810,00	2 130,28	75,81%
		4210	Zakup materiałów i wyposażenia	2 000,00	2 000,00	2 000,00	100,00%
		4300	Zakup usług pozostałych	3 000,00	3 000,00	2 605,43	86,85%
		4440	Odpisy na zakładowy fundusz świadczeń socjalnych	2 418,00	2 724,00	2 723,40	99,98%
		4700	Szkolenia pracowników niebędących członkami korpusu służby cywilnej	1 000,00	0,00	0,00	-
	85503		Karta Dużej Rodziny	100,00	229,00	204,00	89,08%
		4210	Zakup materiałów i wyposażenia	100,00	229,00	204,00	89,08%
	85504		Wspieranie rodziny	19 000,00	19 380,92	15 525,00	80,10%
		4170	Wynagrodzenia bezosobowe	19 000,00	19 380,92	15 525,00	80,10%
	85508		Rodziny zastępcze	80 000,00	103 700,00	103 688,76	99,99%
		4300	Zakup usług pozostałych	80 000,00	103 700,00	103 688,76	99,99%
	85513		Składki na ubezpieczenie zdrowotne opłacane za osoby pobierające niektóre świadczenia rodzinne oraz za osoby pobierające zasiłki dla opiekunów	35 654,00	52 897,00	52 895,77	100,00%
		4130	Składki na ubezpieczenie zdrowotne	35 654,00	52 897,00	52 895,77	100,00%
	85516		System opieki nad dziećmi w wieku do lat 3	0,00	96 900,00	20 006,44	20,65%
		4010	Wynagrodzenia osobowe pracowników	0,00	20 000,00	7 066,90	35,33%
		4110	Składki na ubezpieczenia społeczne	0,00	4 000,00	1 196,43	29,91%
		4120	Składki na Fundusz Pracy oraz Fundusz Solidarnościowy	0,00	500,00	173,14	34,63%
		4210	Zakup materiałów i wyposażenia	0,00	20 000,00	10 260,88	51,30%
		4260	Zakup energii	0,00	20 000,00	340,44	1,70%
		4280	Zakup usług zdrowotnych	0,00	2 000,00	0,00	0,00%
		4300	Zakup usług pozostałych	0,00	30 000,00	968,65	3,23%
		4360	Opłaty z tytułu zakupu usług telekomunikacyjnych	0,00	400,00	0,00	0,00%
	85595		Pozostała działalność	0,00	2 565,00	2 557,95	99,73%

		3290	Świadczenia społeczne wypłacane obywatelom Ukrainy przebywającym na terytorium RP	0,00	2 481,00	2 481,00	100,00%
		4350	Zakup towarów (w szczególności materiałów, leków, żywności) w związku z pomocą obywatelom Ukrainy	0,00	84,00	76,95	91,61%
900			Gospodarka komunalna i ochrona środowiska	1 518 051,00	1 605 344,86	1 287 416,11	80,20%
	90001		Gospodarka ściekowa i ochrona wód	217 500,00	226 876,00	167 617,95	73,88%
		4210	Zakup materiałów i wyposażenia	52 500,00	52 500,00	43 680,12	83,20%
		4260	Zakup energii	83 000,00	98 000,00	81 406,26	83,07%
		4300	Zakup usług pozostałych	75 000,00	69 376,00	35 553,57	51,25%
		4430	Różne opłaty i składki	7 000,00	7 000,00	6 978,00	99,69%
	90002		Gospodarka odpadami komunalnymi	809 801,00	816 106,40	774 436,47	94,89%
		4010	Wynagrodzenia osobowe pracowników	78 000,00	78 000,00	75 534,88	96,84%
		4040	Dodatkowe wynagrodzenie roczne	6 000,00	6 000,00	5 699,01	94,98%
		4110	Składki na ubezpieczenia społeczne	14 100,00	20 100,00	17 621,85	87,67%
		4120	Składki na Fundusz Pracy oraz Fundusz Solidarnościowy	2 000,00	2 200,00	1 957,42	88,97%
		4170	Wynagrodzenia bezosobowe	33 200,00	33 200,00	30 626,00	92,25%
		4300	Zakup usług pozostałych	671 983,00	671 983,00	640 273,91	95,28%
		4430	Różne opłaty i składki	2 100,00	1 900,00	0,00	0,00%
		4440	Odpisy na zakładowy fundusz świadczeń socjalnych	2 418,00	2 723,40	2 723,40	100,00%
	90005		Ochrona powietrza atmosferycznego i klimatu	0,00	36 150,00	32 839,96	90,84%
		4010	Wynagrodzenia osobowe pracowników	0,00	21 824,67	21 824,67	100,00%
		4110	Składki na ubezpieczenia społeczne	0,00	3 808,35	3 808,35	100,00%
		4120	Składki na Fundusz Pracy oraz Fundusz Solidarnościowy	0,00	516,98	516,98	100,00%
		4210	Zakup materiałów i wyposażenia	0,00	10 000,00	6 689,96	66,90%
	90015		Oświetlenie ulic, placów i dróg	375 000,00	375 000,00	237 029,67	63,21%
		4210	Zakup materiałów i wyposażenia	120 000,00	120 000,00	45 000,00	37,50%
		4260	Zakup energii	105 000,00	105 000,00	64 299,02	61,24%
		4300	Zakup usług pozostałych	150 000,00	150 000,00	127 730,65	85,15%
	90019		Wpływy i wydatki związane z gromadzeniem środków z opłat i kar za korzystanie ze środowiska	1 000,00	3 834,81	3 750,16	97,79%
		4210	Zakup materiałów i wyposażenia	1 000,00	3 834,81	3 750,16	97,79%
	90026		Pozostałe działania związane z gospodarką odpadami	36 000,00	68 627,65	45 080,00	65,69%
		4300	Zakup usług pozostałych	36 000,00	68 627,65	45 080,00	65,69%
	90095		Pozostała działalność	78 750,00	78 750,00	26 661,90	33,86%
		4300	Zakup usług pozostałych	78 750,00	78 750,00	26 661,90	33,86%
921			Kultura i ochrona dziedzictwa narodowego	545 768,00	615 768,00	489 642,06	79,52%
	92116		Biblioteki	198 000,00	213 000,00	213 000,00	100,00%
		2480	Dotacja podmiotowa z budżetu dla samorządowej instytucji kultury	198 000,00	213 000,00	213 000,00	100,00%
	92195		Pozostała działalność	347 768,00	402 768,00	276 642,06	68,69%
		4110	Składki na ubezpieczenia społeczne	1 100,00	1 300,00	1 168,98	89,92%
		4170	Wynagrodzenia bezosobowe	86 500,00	73 300,00	31 496,56	42,97%
		4210	Zakup materiałów i wyposażenia	92 400,00	92 400,00	32 955,14	35,67%
		4220	Zakup środków żywności	22 768,00	22 768,00	16 587,86	72,86%
		4260	Zakup energii	0,00	0,00	0,00	-
		4270	Zakup usług remontowych	0,00	48 000,00	48 000,00	100,00%
		4300	Zakup usług pozostałych	145 000,00	165 000,00	146 433,52	88,75%
926			Kultura fizyczna	72 500,00	72 500,00	63 135,31	87,08%
	92695		Pozostała działalność	72 500,00	72 500,00	63 135,31	87,08%
		4210	Zakup materiałów i wyposażenia	10 500,00	8 500,00	4 893,82	57,57%

	4260	Zakup energii		42 000,00	45 000,00	40 941,34	90,98%
	4300	Zakup usług pozostałych		20 000,00	19 000,00	17 300,15	91,05%
		Razem		18 911 246,00	22 695 196,58	20 252 516,89	89,24%

3.7. Wykonanie wydatków majątkowych

Tabela 19: Wykonanie wydatków majątkowych budżetu Gminy Boniewo za 2025 rok

010			Rolnictwo i łowiectwo	7 582 130,00	3 154 652,00	2 617 651,39	82,98%
	01043		Infrastruktura wodociągowa wsi	4 592 041,00	582 000,00	45 000,00	7,73%
		6050	Wydatki inwestycyjne jednostek budżetowych	27 000,00	82 000,00	45 000,00	54,88%
		6057	Wydatki inwestycyjne jednostek budżetowych	4 065 041,00	0,00	0,00	-
		6059	Wydatki inwestycyjne jednostek budżetowych	500 000,00	500 000,00	0,00	0,00%
	01044		Infrastruktura sanitacyjna wsi	2 990 089,00	2 572 652,00	2 572 651,39	100,00%
		6057	Wydatki inwestycyjne jednostek budżetowych	1 090 089,00	917 690,00	917 690,00	100,00%
		6059	Wydatki inwestycyjne jednostek budżetowych	1 900 000,00	1 654 962,00	1 654 961,39	100,00%
600			Transport i łączność	3 360 000,00	2 264 080,00	2 048 663,31	90,49%
	60004		Lokalny transport zbiorowy	0,00	10 000,00	10 000,00	100,00%
		6010	Wydatki na zakup i objęcie akcji i udziałów	0,00	10 000,00	10 000,00	100,00%
	60016		Drogi publiczne gminne	3 360 000,00	2 254 080,00	2 038 663,31	90,44%
		6050	Wydatki inwestycyjne jednostek budżetowych	3 360 000,00	2 189 080,00	2 014 813,61	92,04%
		6060	Wydatki na zakupy inwestycyjne jednostek budżetowych	0,00	65 000,00	23 849,70	36,69%
700			Gospodarka mieszkaniowa	3 508 850,00	7 292 386,51	6 425 486,60	88,11%
	70007		Gospodarowanie mieszkaniowym zasobem gminy	3 508 850,00	4 292 386,51	3 425 486,60	79,80%
		6050	Wydatki inwestycyjne jednostek budżetowych	981 721,00	1 101 721,00	234 821,09	21,31%
		6370	Wydatki jednostek poniesione ze środków z Rządowego Funduszu Polski Ład: Program Inwestycji Strategicznych na realizację zadań inwestycyjnych	2 527 129,00	3 190 665,51	3 190 665,51	100,00%
	70021		Spoleczne inicjatywy mieszkaniowe	0,00	3 000 000,00	3 000 000,00	100,00%
		6010	Wydatki na zakup i objęcie akcji i udziałów	0,00	3 000 000,00	3 000 000,00	100,00%
750			Administracja publiczna	80 000,00	184 498,00	0,00	0,00%
	75095		Pozostała działalność	80 000,00	184 498,00	0,00	0,00%
		6067	Wydatki na zakupy inwestycyjne jednostek budżetowych	80 000,00	167 398,00	0,00	0,00%
		6069	Wydatki na zakupy inwestycyjne jednostek budżetowych	0,00	17 100,00	0,00	0,00%
752			Obrona narodowa	0,00	204 969,00	197 694,00	96,45%
	75295		Pozostała działalność	0,00	204 969,00	197 694,00	96,45%
		6060	Wydatki na zakupy inwestycyjne jednostek budżetowych	0,00	204 969,00	197 694,00	96,45%
754			Bezpieczeństwo publiczne i ochrona przeciwpożarowa	1 615 000,00	2 093 009,00	1 326 035,00	63,36%
	75412		Ochotnicze straż pożarne	1 615 000,00	1 984 000,00	1 326 035,00	66,84%
		6050	Wydatki inwestycyjne jednostek budżetowych	681 700,00	750 700,00	92 735,00	12,35%
		6370	Wydatki jednostek poniesione ze środków z Rządowego Funduszu Polski Ład: Program Inwestycji Strategicznych na realizację zadań inwestycyjnych	933 300,00	1 233 300,00	1 233 300,00	100,00%
	75421		Zarządzanie kryzysowe	0,00	25 304,00	0,00	0,00%
		6060	Wydatki na zakupy inwestycyjne jednostek budżetowych	0,00	25 304,00	0,00	0,00%
	75495		Pozostała działalność	0,00	83 705,00	0,00	0,00%
		6060	Wydatki na zakupy inwestycyjne jednostek budżetowych	0,00	83 705,00	0,00	0,00%
801			Oświata i wychowanie	584 533,00	228 820,00	48 320,00	21,12%
	80101		Szkoły podstawowe	0,00	187 000,00	6 500,00	3,48%
		6057	Wydatki inwestycyjne jednostek budżetowych	0,00	187 000,00	6 500,00	3,48%
	80195		Pozostała działalność	584 533,00	41 820,00	41 820,00	100,00%

		6057	Wydatki inwestycyjne jednostek budżetowych	484 533,00	0,00	0,00	-
		6059	Wydatki inwestycyjne jednostek budżetowych	100 000,00	41 820,00	41 820,00	100,00%
855			Rodzina	5 278 451,00	5 384 519,04	4 571 867,02	84,91%
	85516		System opieki nad dziećmi w wieku do lat 3	5 278 451,00	5 384 519,04	4 571 867,02	84,91%
		6050	Wydatki inwestycyjne jednostek budżetowych	0,00	326 333,55	271 829,32	83,30%
		6057	Wydatki inwestycyjne jednostek budżetowych	1 132 151,00	1 132 151,00	374 003,21	33,03%
		6370	Wydatki jednostek poniesione ze środków z Rządowego Funduszu Polski Ład: Program Inwestycji Strategicznych na realizację zadań inwestycyjnych	4 146 300,00	3 926 034,49	3 926 034,49	100,00%
900			Gospodarka komunalna i ochrona środowiska	565 651,00	722 101,00	622 623,92	86,22%
	90001		Gospodarka ściekowa i ochrona wód	300 000,00	435 000,00	352 933,44	81,13%
		6060	Wydatki na zakupy inwestycyjne jednostek budżetowych	300 000,00	435 000,00	352 933,44	81,13%
	90005		Ochrona powietrza atmosferycznego i klimatu	0,00	21 450,00	11 630,40	54,22%
		6230	Dotacja celowa z budżetu na finansowanie lub dofinansowanie kosztów realizacji inwestycji i zakupów inwestycyjnych jednostek nie zaliczanych do sektora finansów publicznych	0,00	21 450,00	11 630,40	54,22%
	90015		Oświetlenie ulic, placów i dróg	250 651,00	250 651,00	243 105,08	96,99%
		6050	Wydatki inwestycyjne jednostek budżetowych	56 550,00	56 550,00	49 005,02	86,66%
		6370	Wydatki jednostek poniesione ze środków z Rządowego Funduszu Polski Ład: Program Inwestycji Strategicznych na realizację zadań inwestycyjnych	194 101,00	194 101,00	194 100,06	100,00%
	90095		Pozostała działalność	15 000,00	15 000,00	14 955,00	99,70%
		6230	Dotacja celowa z budżetu na finansowanie lub dofinansowanie kosztów realizacji inwestycji i zakupów inwestycyjnych jednostek nie zaliczanych do sektora finansów publicznych	15 000,00	15 000,00	14 955,00	99,70%
921			Kultura i ochrona dziedzictwa narodowego	50 000,00	329 200,00	221 050,88	67,15%
	92116		Biblioteki	0,00	30 000,00	0,00	0,00%
		6060	Wydatki na zakupy inwestycyjne jednostek budżetowych	0,00	30 000,00	0,00	0,00%
	92195		Pozostała działalność	50 000,00	299 200,00	221 050,88	73,88%
		6050	Wydatki inwestycyjne jednostek budżetowych	50 000,00	139 200,00	67 711,70	48,64%
		6059	Wydatki inwestycyjne jednostek budżetowych	0,00	160 000,00	153 339,18	95,84%
			Razem	22 624 615,00	21 858 234,55	18 079 392,12	82,71%

3.8. Wykonanie dotacji na zadania zlecone

Tabela 20: Wykonanie dotacji związanych z realizacją zadań z zakresu administracji rządowej oraz innych zadań zleconych jednostkom samorządu terytorialnego ustawami Gminy Boniewo za 2025 rok

010			Rolnictwo i leśnictwo	912 040,47	908 910,81	99,66%
	01095		Pozostała działalność	912 040,47	908 910,81	99,66%
		2010	Dotacja celowa otrzymana z budżetu państwa na realizację zadań bieżących z zakresu administracji rządowej oraz innych zadań zleconych gminie (związkom gmin, związkom powiatowo-gminnym) ustawami	912 040,47	908 910,81	99,66%
600			Transport i łączność	936,93	936,93	100,00%
	60004		Lokalny transport zbiorowy	936,93	936,93	100,00%
		2010	Dotacja celowa otrzymana z budżetu państwa na realizację zadań bieżących z zakresu administracji rządowej oraz innych zadań zleconych gminie (związkom gmin, związkom powiatowo-gminnym) ustawami	936,93	936,93	100,00%
750			Administracja publiczna	89 695,79	89 695,79	100,00%
	75011		Urzędy wojewódzkie	89 695,79	89 695,79	100,00%
		2010	Dotacja celowa otrzymana z budżetu państwa na realizację zadań bieżących z zakresu administracji rządowej oraz innych zadań zleconych gminie (związkom gmin, związkom powiatowo-gminnym) ustawami	89 695,79	89 695,79	100,00%
751			Urzędy naczelnych organów władzy państwowej, kontroli i ochrony prawa oraz sądownictwa	87 740,00	87 740,00	100,00%
	75101		Urzędy naczelnych organów władzy państwowej, kontroli i ochrony prawa	1 000,00	1 000,00	100,00%
		2010	Dotacja celowa otrzymana z budżetu państwa na realizację zadań bieżących z zakresu administracji rządowej oraz innych zadań zleconych gminie (związkom gmin, związkom powiatowo-gminnym) ustawami	1 000,00	1 000,00	100,00%
	75107		Wybory Prezydenta Rzeczypospolitej Polskiej	86 740,00	86 740,00	100,00%
		2010	Dotacja celowa otrzymana z budżetu państwa na realizację zadań bieżących z zakresu administracji rządowej oraz innych zadań zleconych gminie (związkom gmin, związkom powiatowo-gminnym) ustawami	86 740,00	86 740,00	100,00%
801			Oświata i wychowanie	30 618,66	30 396,14	99,27%
	80153		Zapewnienie uczniom prawa do bezpłatnego dostępu do podręczników, materiałów edukacyjnych lub materiałów ćwiczeniowych	30 618,66	30 396,14	99,27%
		2010	Dotacja celowa otrzymana z budżetu państwa na realizację zadań bieżących z zakresu administracji rządowej oraz innych zadań zleconych gminie (związkom gmin, związkom powiatowo-gminnym) ustawami	30 618,66	30 396,14	99,27%
852			Pomoc społeczna	102 116,00	101 315,15	99,22%
	85228		Usługi opiekuńcze i specjalistyczne usługi opiekuńcze	96 820,00	96 020,00	99,17%
		2010	Dotacja celowa otrzymana z budżetu państwa na realizację zadań bieżących z zakresu administracji rządowej oraz innych zadań zleconych gminie (związkom gmin, związkom powiatowo-gminnym) ustawami	96 820,00	96 020,00	99,17%
	85295		Pozostała działalność	5 296,00	5 295,15	99,98%
		2010	Dotacja celowa otrzymana z budżetu państwa na realizację zadań bieżących z zakresu administracji rządowej oraz innych zadań zleconych gminie (związkom gmin, związkom powiatowo-gminnym) ustawami	5 296,00	5 295,15	99,98%
855			Rodzina	2 453 667,00	2 447 459,51	99,75%
	85502		Świadczenia rodzinne, świadczenie z funduszu alimentacyjnego oraz składki na ubezpieczenia emerytalne i rentowe z ubezpieczenia społecznego	2 400 541,00	2 394 359,74	99,74%
		2010	Dotacja celowa otrzymana z budżetu państwa na realizację zadań bieżących z zakresu administracji rządowej oraz innych zadań zleconych gminie (związkom gmin, związkom powiatowo-gminnym) ustawami	2 400 541,00	2 394 359,74	99,74%
	85503		Karta Dużej Rodziny	229,00	204,00	89,08%
		2010	Dotacja celowa otrzymana z budżetu państwa na realizację zadań bieżących z zakresu administracji rządowej oraz innych zadań zleconych gminie (związkom gmin, związkom powiatowo-gminnym) ustawami	229,00	204,00	89,08%
	85513		Składki na ubezpieczenie zdrowotne opłacane za osoby pobierające niektóre świadczenia rodzinne oraz za osoby pobierające zasiłki dla opiekunów	52 897,00	52 895,77	100,00%
		2010	Dotacja celowa otrzymana z budżetu państwa na realizację zadań bieżących z zakresu administracji rządowej oraz innych zadań zleconych gminie (związkom gmin, związkom powiatowo-gminnym) ustawami	52 897,00	52 895,77	100,00%

			Razem		3 676 814,85	3 666 454,33 99,72%

3.9. Wykonanie wydatków na zadania zlecone

Tabela 21: Wykonanie wydatków związanych z realizacją zadań z zakresu administracji rządowej oraz innych zadań zleconych jednostkom samorządu terytorialnego ustawami Gminy Boniewo za 2025 rok

010			Rolnictwo i leśnictwo		912 040,47	908 910,81	99,66%
	01095		Pozostała działalność		912 040,47	908 910,81	99,66%
		4010	Wynagrodzenia osobowe pracowników		8 000,00	8 000,00	100,00%
		4110	Składki na ubezpieczenia społeczne		1 450,00	1 450,00	100,00%
		4120	Składki na Fundusz Pracy oraz Fundusz Solidarnościowy		193,14	193,14	100,00%
		4210	Zakup materiałów i wyposażenia		2 240,00	2 240,00	100,00%
		4300	Zakup usług pozostałych		6 000,00	5 938,64	98,98%
		4430	Różne opłaty i składki		894 157,33	891 089,03	99,66%
600			Transport i łączność		936,93	936,93	100,00%
	60004		Lokalny transport zbiorowy		936,93	936,93	100,00%
		4110	Składki na ubezpieczenia społeczne		120,52	120,52	100,00%
		4120	Składki na Fundusz Pracy oraz Fundusz Solidarnościowy		17,44	17,44	100,00%
		4170	Wynagrodzenia bezosobowe		711,89	711,89	100,00%
		4210	Zakup materiałów i wyposażenia		87,08	87,08	100,00%
750			Administracja publiczna		89 695,79	88 502,00	98,67%
	75011		Urzędy wojewódzkie		89 695,79	88 502,00	98,67%
		4010	Wynagrodzenia osobowe pracowników		69 013,00	68 019,21	98,56%
		4040	Dodatkowe wynagrodzenie roczne		4 000,00	4 000,00	100,00%
		4110	Składki na ubezpieczenia społeczne		13 238,79	13 238,79	100,00%
		4120	Składki na Fundusz Pracy oraz Fundusz Solidarnościowy		200,00	0,00	0,00%
		4210	Zakup materiałów i wyposażenia		800,00	800,00	100,00%
		4260	Zakup energii		300,00	300,00	100,00%
		4360	Opłaty z tytułu zakupu usług telekomunikacyjnych		144,00	144,00	100,00%
		4440	Odpisy na zakładowy fundusz świadczeń socjalnych		2 000,00	2 000,00	100,00%
751			Urzędy naczelnych organów władzy państwowej, kontroli i ochrony prawa oraz sądownictwa		87 740,00	87 740,00	100,00%
	75101		Urzędy naczelnych organów władzy państwowej, kontroli i ochrony prawa		1 000,00	1 000,00	100,00%
		4110	Składki na ubezpieczenia społeczne		144,79	144,79	100,00%
		4170	Wynagrodzenia bezosobowe		855,21	855,21	100,00%
	75107		Wybory Prezydenta Rzeczypospolitej Polskiej		86 740,00	86 740,00	100,00%
		3030	Różne wydatki na rzecz osób fizycznych		49 950,00	49 950,00	100,00%
		4110	Składki na ubezpieczenia społeczne		3 384,22	3 384,22	100,00%
		4120	Składki na Fundusz Pracy oraz Fundusz Solidarnościowy		206,01	206,01	100,00%
		4170	Wynagrodzenia bezosobowe		22 787,97	22 787,97	100,00%
		4210	Zakup materiałów i wyposażenia		9 206,00	9 206,00	100,00%
		4300	Zakup usług pozostałych		594,00	594,00	100,00%
		4410	Podróże służbowe krajowe		611,80	611,80	100,00%

801			Oświata i wychowanie	30 618,66	30 396,14	99,27%
	80153		Zapewnienie uczniom prawa do bezpłatnego dostępu do podręczników, materiałów edukacyjnych lub materiałów ćwiczeniowych	30 618,66	30 396,14	99,27%
		4210	Zakup materiałów i wyposażenia	303,13	300,93	99,27%
		4240	Zakup środków dydaktycznych i książek	30 315,53	30 095,21	99,27%
852			Pomoc społeczna	102 116,00	101 315,15	99,22%
	85228		Usługi opiekuńcze i specjalistyczne usługi opiekuńcze	96 820,00	96 020,00	99,17%
		4170	Wynagrodzenia bezosobowe	44 810,00	44 780,00	99,93%
		4300	Zakup usług pozostałych	52 010,00	51 240,00	98,52%
	85295		Pozostała działalność	5 296,00	5 295,15	99,98%
		4300	Zakup usług pozostałych	5 296,00	5 295,15	99,98%
855			Rodzina	2 453 667,00	2 447 459,51	99,75%
	85502		Świadczenia rodzinne, świadczenie z funduszu alimentacyjnego oraz składki na ubezpieczenia emerytalne i rentowe z ubezpieczenia społecznego	2 400 541,00	2 394 359,74	99,74%
		3110	Świadczenia społeczne	2 112 121,00	2 107 903,22	99,80%
		4010	Wynagrodzenia osobowe pracowników	54 890,00	54 149,90	98,65%
		4040	Dodatkowe wynagrodzenie roczne	3 000,00	3 000,00	100,00%
		4110	Składki na ubezpieczenia społeczne	228 950,00	227 870,56	99,53%
		4120	Składki na Fundusz Pracy oraz Fundusz Solidarnościowy	1 580,00	1 436,06	90,89%
	85503		Karta Dużej Rodziny	229,00	204,00	89,08%
		4210	Zakup materiałów i wyposażenia	229,00	204,00	89,08%
	85513		Składki na ubezpieczenie zdrowotne opłacane za osoby pobierające niektóre świadczenia rodzinne oraz za osoby pobierające zasiłki dla opiekunów	52 897,00	52 895,77	100,00%
		4130	Składki na ubezpieczenie zdrowotne	52 897,00	52 895,77	100,00%
			Razem	3 676 814,85	3 665 260,54	99,69%

3.10. Wykonanie dochodów i wydatków za gospodarowanie odpadami komunalnymi

Tabela 22: Wykonanie planu dochodów z opłat za gospodarowanie odpadami komunalnymi

900			Gospodarka komunalna i ochrona środowiska	809 801,00	809 801,00	670 683,18	82,82%
	90002		Gospodarka odpadami komunalnymi	809 801,00	809 801,00	670 683,18	82,82%
		0490	Wpływy z innych lokalnych opłat pobieranych przez jednostki samorządu terytorialnego na podstawie odrębnych ustaw	809 801,00	809 801,00	670 683,18	82,82%
			Razem	809 801,00	809 801,00	670 683,18	82,82%

Tabela 23: Wykonanie planu wydatków związanych z funkcjonowaniem systemu gospodarowania odpadami komunalnymi

900			Gospodarka komunalna i ochrona środowiska	809 801,00	816 106,40	774 436,47	94,89%
	90002		Gospodarka odpadami komunalnymi	809 801,00	816 106,40	774 436,47	94,89%
		4010	Wynagrodzenia osobowe pracowników	78 000,00	78 000,00	75 534,88	96,84%
		4040	Dodatkowe wynagrodzenie roczne	6 000,00	6 000,00	5 699,01	94,98%
		4110	Składki na ubezpieczenia społeczne	14 100,00	20 100,00	17 621,85	87,67%
		4120	Składki na Fundusz Pracy oraz Fundusz Solidarnościowy	2 000,00	2 200,00	1 957,42	88,97%
		4170	Wynagrodzenia bezosobowe	33 200,00	33 200,00	30 626,00	92,25%
		4300	Zakup usług pozostałych	671 983,00	671 983,00	640 273,91	95,28%
		4430	Różne opłaty i składki	2 100,00	1 900,00	0,00	0,00%
		4440	Odpisy na zakładowy fundusz świadczeń socjalnych	2 418,00	2 723,40	2 723,40	100,00%
			Razem	809 801,00	816 106,40	774 436,47	94,89%
			Rada Gminy Uchwałą wyraziła zgodę na pokrycie kosztów ponad uzyskane dochody z opłaty śmieciowej z dochodów własnych				

3.11. Wykonanie Gminnego Programu Profilaktyki i Rozwiązywania Problemów Alkoholowych oraz Przeciwdziałania Narkomanii

Tabela 24: Wykonanie planu dochodów na realizację Gminnego Programu Profilaktyki i Rozwiązywania Problemów Alkoholowych oraz Przeciwdziałania Narkomanii

756			Dochody od osób prawnych, od osób fizycznych i od innych jednostek nieposiadających osobowości prawnej oraz wydatki związane z ich poborem	78 400,00	78 400,00	84 687,82	108,02%
	75618		Wpływy z innych opłat stanowiących dochody jednostek samorządu terytorialnego na podstawie ustaw	78 400,00	78 400,00	84 687,82	108,02%
		0270	Wpływy z części opłaty za zezwolenie na sprzedaż napojów alkoholowych w obrocie hurtowym	13 600,00	13 600,00	18 162,06	133,54%
		0480	Wpływy z opłat za zezwolenia na sprzedaż napojów alkoholowych	64 800,00	64 800,00	66 525,76	102,66%
			Razem	78 400,00	78 400,00	84 687,82	108,02%

Tabela 25: Wykonanie planu wydatków na realizację Gminnego Programu Profilaktyki i Rozwiązywania Problemów Alkoholowych oraz Przeciwdziałania Narkomanii

851			Ochrona zdrowia	78 400,00	153 060,05	91 796,86	59,97%
	85153		Zwalczanie narkomanii	4 800,00	4 800,00	0,00	0,00%
		4210	Zakup materiałów i wyposażenia	2 000,00	2 000,00	0,00	0,00%
		4300	Zakup usług pozostałych	2 800,00	2 800,00	0,00	0,00%
	85154		Przeciwdziałanie alkoholizmowi	73 600,00	148 260,05	91 796,86	61,92%
		3110	Świadczenia społeczne	4 000,00	9 000,00	0,00	0,00%
		4170	Wynagrodzenia bezosobowe	21 600,00	19 600,00	18 900,00	96,43%
		4210	Zakup materiałów i wyposażenia	12 000,00	34 660,05	18 908,86	54,56%
		4220	Zakup środków żywności	5 000,00	25 000,00	15 376,20	61,50%
		4240	Zakup środków dydaktycznych i książek	15 000,00	25 000,00	16 075,00	64,30%
		4280	Zakup usług zdrowotnych	5 000,00	10 000,00	2 340,00	23,40%
		4300	Zakup usług pozostałych	10 000,00	23 000,00	20 034,00	87,10%
		4430	Różne opłaty i składki	1 000,00	2 000,00	162,80	8,14%
			Razem	78 400,00	153 060,05	91 796,86	59,97%

3.12. Wykonanie dotacji udzielanych z budżetu Gminy

Tabela 26: Wykonanie planu dotacji udzielanych z budżetu Gminy dla jednostek sektora finansów publicznych

Dział	Rozdział	Paragraf	Wyszczególnienie	Dotacje dla jednostek sektora finansów publicznych										
				podmiotowe			przedmiotowe			celowe			wykonanie planu w %	
				Plan na 1.01.2025	Plan na 31.12.2025	Wykonanie na 31.12.2025	Plan na 1.01.2025	Plan na 31.12.2025	Wykonanie na 31.12.2025	Plan na 1.01.2025	Plan na 31.12.2025	Wykonanie na 31.12.2025		
710			Działalność usługowa	-	-	-	-	-	-	-	-	5 000,00	5 000,00	100,00%
	71004		Plany zagospodarowania przestrzennego	-	-	-	-	-	-	-	-	5 000,00	5 000,00	100,00%
		2310	Dotacja celowa przekazana gminie na zadania bieżące realizowane na podstawie porozumień (umów) między jednostkami samorządu terytorialnego	-	-	-	-	-	-	-	-	5 000,00	5 000,00	100,00%
921			Kultura i ochrona dziedzictwa narodowego	198 000,00	213 000,00	213 000,00	-	-	-	-	-	-	-	100,00%
	92116		Biblioteki	198 000,00	213 000,00	213 000,00	-	-	-	-	-	-	-	100,00%
		2480	Dotacja podmiotowa z budżetu dla samorządowej instytucji kultury	198 000,00	213 000,00	213 000,00	-	-	-	-	-	-	-	100,00%
			Razem	198 000,00	213 000,00	213 000,00	0,00	0,00	0,00	0,00	0,00	5 000,00	5 000,00	100,00%

Tabela 27: Wykonanie planu dotacji udzielanych z budżetu Gminy dla jednostek spoza sektora finansów publicznych

Dział	Rozdział	Paragraf	Wyszczególnienie	Dotacje dla jednostek spoza sektora finansów publicznych									
				podmiotowe			przedmiotowe			celowe			wykonanie planu w %
				Plan na 1.01.2025	Plan na 31.12.2025	Wykonanie na 31.12.2025	Plan na 1.01.2025	Plan na 31.12.2025	Wykonanie na 31.12.2025	Plan na 1.01.2025	Plan na 31.12.2025	Wykonanie na 31.12.2025	
900			Gospodarka komunalna i ochrona środowiska	-	-	-	-	-	-	15 000,00	36 450,00	26 585,40	72,94%
	90005		Ochrona powietrza atmosferycznego i klimatu	-	-	-	-	-	-	-	21 450,00	11 630,40	54,22%
		6230	Dotacja celowa z budżetu na finansowanie lub dofinansowanie kosztów realizacji inwestycji i zakupów inwestycyjnych jednostek nie zaliczanych do sektora finansów publicznych	-	-	-	-	-	-	-	21 450,00	11 630,40	54,22%
	90095		Pozostała działalność	-	-	-	-	-	-	15 000,00	15 000,00	14 955,00	99,70%
		6230	Dotacja celowa z budżetu na finansowanie lub dofinansowanie kosztów realizacji inwestycji i zakupów inwestycyjnych jednostek nie zaliczanych do sektora finansów publicznych	-	-	-	-	-	-	15 000,00	15 000,00	14 955,00	99,70%
			Razem	0,00	0,00	0,00	0,00	0,00	0,00	15 000,00	36 450,00	26 585,40	-

3.13. Wykonanie dochodów i wydatków związanych z gromadzeniem środków z opłat i kar za korzystanie ze środowiska

Tabela 28: Wykonanie planu dochodów związanych z gromadzeniem środków z opłat i kar za korzystanie ze środowiska

900			Gospodarka komunalna i ochrona środowiska	1 000,00	1 000,00	1 144,83	114,48%
	90019		Wpływy i wydatki związane z gromadzeniem środków z opłat i kar za korzystanie ze środowiska	1 000,00	1 000,00	1 144,83	114,48%
		0690	Wpływy z różnych opłat	1 000,00	1 000,00	1 144,83	114,48%
			Razem	1 000,00	1 000,00	1 144,83	114,48%

Tabela 29: Wykonanie planu wydatków związanych z gromadzeniem środków z opłat i kar za korzystanie ze środowiska

900			Gospodarka komunalna i ochrona środowiska	845 801,00	884 734,05	819 516,47	92,63%
	90002		Gospodarka odpadami komunalnymi	809 801,00	816 106,40	774 436,47	94,89%
		4010	Wynagrodzenia osobowe pracowników	78 000,00	78 000,00	75 534,88	96,84%
		4040	Dodatkowe wynagrodzenie roczne	6 000,00	6 000,00	5 699,01	94,98%
		4110	Składki na ubezpieczenia społeczne	14 100,00	20 100,00	17 621,85	87,67%
		4120	Składki na Fundusz Pracy oraz Fundusz Solidarnościowy	2 000,00	2 200,00	1 957,42	88,97%
		4170	Wynagrodzenia bezosobowe	33 200,00	33 200,00	30 626,00	92,25%
		4300	Zakup usług pozostałych	671 983,00	671 983,00	640 273,91	95,28%
		4430	Różne opłaty i składki	2 100,00	1 900,00	0,00	0,00%
		4440	Odpisy na zakładowy fundusz świadczeń socjalnych	2 418,00	2 723,40	2 723,40	100,00%
	90026		Pozostałe działania związane z gospodarką odpadami	36 000,00	68 627,65	45 080,00	65,69%
		4300	Zakup usług pozostałych	36 000,00	68 627,65	45 080,00	65,69%
			Razem	845 801,00	884 734,05	819 516,47	92,63%

Informacja o kształtowaniu się Wieloletniej Prognozy Finansowej Gminy Boniewo za 2025 rok

Informacja o kształtowaniu się Wieloletniej Prognozy Finansowej Gminy Boniewo za rok 2025 sporządzona została w formie opisowej oraz tabelarycznej. Część opisowa informacji rocznej obejmuje szczegółowe informacje o wykonaniu poszczególnych pozycji WPF dla sprawozdawanego roku budżetowego. Uzupełnienie informacji stanowi zestawienie tabelaryczne przedstawiające informację nt. stopnia realizacji przedsięwzięć wieloletnich Gminy Boniewo.

Wieloletnia Prognoza Finansowa Gminy Boniewo obowiązująca od początku 2025 roku została przyjęta uchwałą nr Uchwała Nr VII/43/24 Rady Gminy Boniewo z dnia 18 grudnia 2024 roku Rady Gminy Boniewo z dnia 18 grudnia 2024 r.

Ostatnia zmiana Wieloletniej Prognozy Finansowej Gminy Boniewo została przyjęta uchwałą nr XVI.116.25 Rady Gminy Boniewo z dnia 18 grudnia 2025 r.

Najważniejsze zmiany, jakie następowaly w 2025 w zakresie WPF, obejmowały dostosowanie planu dochodów, wydatków, przychodów i rozchodów do zmian wynikających ze zmian budżetowych (zapewnienie zgodności w zakresie wyniku i związanych z nim kwot przychodów i rozchodów oraz długu jednostki samorządu terytorialnego, o której mowa w art. 229 ustawy o finansach publicznych) jak również zmiany wieloletnich przedsięwzięć.

Wprowadzane zmiany nie skutkowały jednak koniecznością wydłużenia horyzontu czasowego prognozy.

1. Dochody

Plan dochodów ogółem Gminy Boniewo na dzień 31.12.2025 r. wyniósł 40 503 922,27 zł, zaś wykonanie po IV kwartale roku budżetowego 2025 wynosiło 40 531 551,85 zł, tj. 100,07%. Szczegółowe wykonanie dochodów Gminy Boniewo w układzie WPF przedstawiono w tabeli poniżej.

Tabela 1. Wykonanie dochodów Gminy Boniewo w układzie WPF w 2025 roku

Lp.	Wyszczególnienie	Wartości planowane wg uchwały WPF	Wartości planowane wg ostatniej zmiany WPF	Wartości planowane na dzień 31.12.2025	Wartości wykonane	Wykonanie wartości planowanych
1	Dochody ogółem	39 737 692,00	40 513 522,27	40 503 922,27	40 531 551,85	100,07%
1.1	Dochody bieżące, z tego:	22 079 235,00	25 651 501,02	25 641 901,02	25 404 990,10	99,08%
1.1.1	dochody z tytułu udziału we wpływach z podatku dochodowego od osób fizycznych	6 119 140,00	6 119 139,98	6 119 139,98	6 119 139,98	100,00%
1.1.2	dochody z tytułu udziału we wpływach z podatku dochodowego od osób prawnych	0,00	0,00	0,00	0,00	-
1.1.3	z subwencji ogólnej	7 735 048,00	7 787 751,00	7 787 751,00	7 787 751,02	100,00%
1.1.4	z tytułu dotacji i środków przeznaczonych na cele bieżące	3 886 415,00	6 455 379,58	6 445 779,58	6 401 615,42	99,31%
1.1.5	pozostałe dochody bieżące, w tym:	4 338 632,00	5 289 230,46	5 289 230,46	5 096 483,68	96,36%
1.1.5.1	z podatku od nieruchomości	1 810 665,00	1 810 665,00	1 810 665,00	1 773 761,09	97,96%
1.2	Dochody majątkowe, w tym:	17 658 457,00	14 862 021,25	14 862 021,25	15 126 561,75	101,78%
1.2.1	ze sprzedaży majątku	300 000,00	300 000,00	300 000,00	156 437,83	52,15%

Lp.	Wyszczególnienie	Wartości planowane wg uchwały WPF	Wartości planowane wg ostatniej zmiany WPF	Wartości planowane na dzień 31.12.2025	Wartości wykonane	Wykonanie wartości planowanych
1.2.2	z tytułu dotacji oraz środków przeznaczonych na inwestycje	17 358 457,00	14 562 021,25	14 562 021,25	14 970 123,92	102,80%

Źródło: Opracowanie własne.

2. Wydatki

Plan wydatków ogółem Gminy Boniewo na dzień 31.12.2025 r. wyniósł 44 553 431,13 zł, zaś wykonanie po IV kwartale roku budżetowego 2025 wynosiło 38 331 909,01 zł, tj. 86,04%. Szczegółowe wykonanie wydatków Gminy Boniewo w układzie WPF przedstawiono w tabeli poniżej.

Tabela 2. Wykonanie wydatków Gminy Boniewo w układzie WPF w 2025 roku

Lp.	Wyszczególnienie	Wartości planowane wg uchwały WPF	Wartości planowane wg ostatniej zmiany WPF	Wartości planowane na dzień 31.12.2025	Wartości wykonane	Wykonanie wartości planowanych
2	Wydatki ogółem	41 535 861,00	44 563 031,13	44 553 431,13	38 331 909,01	86,04%
2.1	Wydatki bieżące, w tym:	18 911 246,00	22 704 796,58	22 695 196,58	20 252 516,89	89,24%
2.1.1	na wynagrodzenia i składki od nich naliczane	9 203 442,00	10 212 153,45	10 192 153,45	9 917 767,05	97,31%
2.1.3	wydatki na obsługę długu	300 000,00	300 000,00	300 000,00	234 712,91	78,24%
2.2	Wydatki majątkowe, w tym:	22 624 615,00	21 858 234,55	21 858 234,55	18 079 392,12	82,71%
2.2.1	inwestycje i zakupy inwestycyjne, w tym:	22 624 615,00	18 848 234,55	18 848 234,55	15 069 392,12	79,95%
2.2.1.1	wydatki o charakterze dotacyjnym na inwestycje i zakupy inwestycyjne	15 000,00	36 450,00	36 450,00	26 585,40	72,94%

Źródło: Opracowanie własne.

3. Wynik budżetu

Wynik budżetu ogółem na koniec 2025 r. wyniósł 2 199 642,84 zł. W uchwale WPF wynik budżetu ogółem Gminy Boniewo w roku 2025 planowano na poziomie -1 798 169,00 zł.

Oznacza to, że w stosunku do wartości planowanych wynik budżetu na koniec roku zwiększył się i ma charakter nadwyżkowy.

4. Przychody

Przychody budżetu na dzień 31.12.2025 r. zrealizowano na łączną kwotę 6 712 155,40 zł, w tym z tytułu:

1. kredytów, pożyczek, emisji papierów wartościowych – 2 101 155,00 zł;
2. niewykorzystanych środków pieniężnych, o których mowa w art. 217 ust. 2 pkt 9 ustawy o finansach publicznych – 77 494,86 zł;
3. wolnych środków, o których mowa w art. 217 ust. 2 pkt 6 ustawy o finansach publicznych – 1 533 505,54 zł;
4. innych źródeł, w tym środków z lokat dokonanych w latach ubiegłych – 3 000 000,00 zł.

Szczegółowe wykonanie przychodów Gminy Boniewo w układzie WPF przedstawiono w tabeli poniżej.

Tabela 3. Wykonanie przychodów Gminy Boniewo w układzie WPF w 2025 roku

Lp.	Wyszczególnienie	Wartości planowane wg uchwały WPF	Wartości planowane wg ostatniej zmiany WPF	Wartości planowane na dzień 31.12.2025	Wartości wykonane	Wykonanie wartości planowanych
4	Przychody ogółem	4 453 155,00	7 530 649,86	7 530 649,86	6 712 155,40	89,13%
4.1	Kredyty, pożyczki, emisja papierów wartościowych	3 553 155,00	3 553 155,00	3 553 155,00	2 101 155,00	59,13%
4.2	Nadwyżka budżetowa z lat ubiegłych	900 000,00	77 494,86	77 494,86	77 494,86	100,00%
4.3	Wolne środki, o	0,00	900 000,00	900 000,00	1 533 505,54	170,39%

Lp.	Wyszczególnienie	Wartości planowane wg uchwały WPF	Wartości planowane wg ostatniej zmiany WPF	Wartości planowane na dzień 31.12.2025	Wartości wykonane	Wykonanie wartości planowanych
	których mowa w art. 217 ust. 2 pkt 6 ustawy					
4.4	Spląty udzielonych pożyczek w latach ubiegłych	0,00	3 000 000,00	3 000 000,00	3 000 000,00	100,00%

Źródło: Opracowanie własne.

5. Rozchody

Rozchody budżetu na dzień 31.12.2025 r. zrealizowano na łączną kwotę 3 481 141,00 zł, w tym z tytułu:

1. spląty kredytów i pożyczek, wykupu papierów wartościowych – 3 481 141,00 zł;

Szczegółowe wykonanie rozchodów Gminy Boniewo w układzie WPF przedstawiono w tabeli poniżej.

Tabela 4. Wykonanie rozchodów Gminy Boniewo w układzie WPF w 2025 roku

Lp.	Wyszczególnienie	Wartości planowane wg uchwały WPF	Wartości planowane wg ostatniej zmiany WPF	Wartości planowane na dzień 31.12.2025	Wartości wykonane	Wykonanie wartości planowanych
5	Rozchody ogółem	2 654 986,00	3 481 141,00	3 481 141,00	3 481 141,00	100,00%
5.1	Spląty rat kapitałowych kredytów i pożyczek oraz wykup papierów wartościowych	2 654 986,00	3 481 141,00	3 481 141,00	3 481 141,00	100,00%

Źródło: Opracowanie własne.

6. Kwota długu

Kwota długu na koniec 2025 roku wyniosła 4 362 520,00 zł. W uchwale WPF kwotę długu ogółem Gminy Boniewo w roku 2025 planowano na poziomie 6 140 675,00 zł.

Oznacza to, że w stosunku do wartości planowanych kwota zadłużenia na koniec roku zmniejszyła się.

W kwocie długu Gminy Boniewo na koniec 2025 r. uwzględnia się:

1. umowy kredytów z Bankiem Spółdzielczym w Lubrańcu Oddział Boniewo na kwotę 862.520,00 zł
2. umowę pożyczki z Wojewódzkim Funduszem Ochrony Środowiska i Gospodarki Wodnej w Toruniu na kwotę 3.500.000,00 zł;

Relacja łącznej kwoty długu Gminy Boniewo na koniec 2025 roku w relacji do dochodów ogółem pomniejszonych o dotacje i środki o podobnym charakterze oraz powiększonych o przychody z tytułów określonych w art. 217 ust. 2 pkt 4-8 ustawy o finansach publicznych, nieprzeznaczone na sfinansowanie deficytu wyniosła 18,35%.

7. Relacja z art. 242 ustawy o finansach publicznych

W 2025 r. zrealizowano dodatnią różnicę pomiędzy dochodami i wydatkami bieżącymi. W związku z powyższym, Gmina Boniewo zachowała relację określoną w art. 242 ust. 1 ustawy o finansach publicznych.

8. Relacja z art. 243 ustawy o finansach publicznych

Informację na temat kształtowania się relacji z art. 243 ustawy o finansach publicznych w okresie prognozy Gminy Boniewo przedstawiono w tabeli poniżej.

Tabela 5. Kształtowanie się relacji z art. 243 ust. 1 ustawy o finansach publicznych

Rok	Obsługa zadłużenia (fakt. i plan. po wyłączeniach)	Maksymalna obsługa zadłużenia (wg planu po III kwartale)	Zachowanie relacji z art. 243 (w oparciu o plan po 3 kwartale)	Maksymalna obsługa zadłużenia (wg przewidywanego wykonania)	Zachowanie relacji z art. 243 (w oparciu o przewidywane wykonanie)
2025	5,25%	22,73%	TAK	24,04%	TAK
2026	4,45%	22,17%	TAK	23,47%	TAK
2027	5,08%	22,54%	TAK	23,84%	TAK
2028	3,21%	21,11%	TAK	22,41%	TAK
2029	2,48%	20,13%	TAK	21,43%	TAK
2030	2,26%	17,77%	TAK	19,07%	TAK
2031	2,08%	17,62%	TAK	18,92%	TAK
2032	1,98%	19,49%	TAK	19,49%	TAK

Rok	Obsługa zadłużenia (fakt. i plan. po wyłączeniach)	Maksymalna obsługa zadłużenia (wg planu po III kwartale)	Zachowanie relacji z art. 243 (w oparciu o plan po 3 kwartale)	Maksymalna obsługa zadłużenia (wg przewidywanego wykonania)	Zachowanie relacji z art. 243 (w oparciu o przewidywane wykonanie)
2033	1,88%	19,61%	TAK	19,61%	TAK
2034	2,01%	18,03%	TAK	18,03%	TAK
2035	1,94%	18,02%	TAK	18,02%	TAK
2036	2,25%	18,08%	TAK	18,08%	TAK
2037	2,14%	18,14%	TAK	18,14%	TAK
2038	2,04%	18,22%	TAK	18,22%	TAK
2039	1,64%	18,33%	TAK	18,33%	TAK

Źródło: Opracowanie własne.

Wg ostatniej zmiany WPF podjętej w 2025 r. Gmina Boniewo spełniała relację, o której mowa w art. 243 ust. 1 ustawy o finansach publicznych. Spełnienie dotyczyło zarówno relacji obliczonej na podstawie planu na dzień 30.09.2024 r. jak i w oparciu o kolumnę „2024 przewidywane wykonanie”.

Fakt, że wynik budżetu bieżącego Gminy Boniewo został zrealizowany na poziomie wyższym niż planowano, wpłynie na poprawę wskaźnika z art. 243 ustawy o finansach publicznych od 2026 roku.

9. Finansowanie programów, projektów i zadań realizowanych z udziałem środków, o których mowa w art. 5 ust. 1 pkt 2 i 3 ustawy

W tabeli poniżej przedstawiono szczegółową informację na temat realizacji dochodów i wydatków z udziałem środków, o których mowa w art. 5 ust. 1 pkt 2 i 3 ustawy o finansach publicznych.

Tabela 6. Wykonanie środków unijnych Gminy Boniewo w układzie WPF w 2025 roku

Lp.	Wyszczególnienie	Wartości planowane wg uchwały WPF	Wartości planowane wg ostatniej zmiany WPF	Wartości planowane na dzień 31.12.2025	Wartości wykonane	Wykonanie wartości planowanych
9.1	Dochody bieżące na programy, projekty lub zadania finansowe z udziałem środków, o których mowa w art. 5 ust. 1 pkt 2 i 3 ustawy	1 149 474,00	1 665 814,30	1 665 814,30	1 671 801,21	100,36%
9.1.1	Dotacje i środki o charakterze bieżącym na realizację programu, projektu lub zadania finansowanego z udziałem środków, o których mowa w art. 5 ust. 1 pkt 2 ustawy, w tym:	1 149 474,00	1 665 814,30	1 665 814,30	1 671 801,21	100,36%
9.1.1.1	środki określone w art. 5 ust. 1 pkt 2 ustawy	1 149 474,00	1 631 634,76	1 631 634,76	1 637 878,59	100,38%
9.2	Dochody majątkowe na programy, projekty lub zadania finansowe z udziałem środków, o których mowa w art. 5 ust. 1 pkt 2 i 3 ustawy	7 877 627,00	4 672 219,00	4 672 219,00	5 184 804,24	110,97%
9.2.1	Dochody majątkowe na programy, projekty lub zadania finansowe z udziałem środków, o których mowa w art. 5 ust. 1 pkt 2 ustawy, w tym:	7 877 627,00	4 672 219,00	4 672 219,00	5 184 804,24	110,97%
9.2.1.1	środki określone w art. 5 ust. 1 pkt 2	7 877 627,00	4 655 119,00	4 655 119,00	5 162 547,30	110,90%

Lp.	Wyszczególnienie	Wartości planowane wg uchwały WPF	Wartości planowane wg ostatniej zmiany WPF	Wartości planowane na dzień 31.12.2025	Wartości wykonane	Wykonanie wartości planowanych
	ustawy					
9.3	Wydatki bieżące na programy, projekty lub zadania finansowe z udziałem środków, o których mowa w art. 5 ust. 1 pkt 2 i 3 ustawy	1 254 162,00	1 725 014,30	1 725 014,30	1 013 860,54	58,77%
9.3.1	Wydatki bieżące na programy, projekty lub zadania finansowe z udziałem środków, o których mowa w art. 5 ust. 1 pkt 2 ustawy, w tym:	1 254 162,00	1 725 014,30	1 725 014,30	1 013 860,54	58,77%
9.3.1.1	finansowane środkami określonymi w art. 5 ust. 1 pkt 2 ustawy	1 254 162,00	1 681 725,09	1 681 725,09	1 010 080,71	60,06%
9.4	Wydatki majątkowe na programy, projekty lub zadania finansowe z udziałem środków, o których mowa w art. 5 ust. 1 pkt 2 i 3 ustawy	9 351 814,00	4 778 121,00	4 778 121,00	3 148 313,78	65,89%
9.4.1	Wydatki majątkowe na programy, projekty lub zadania finansowe z udziałem środków, o których mowa w art. 5 ust. 1 pkt 2 ustawy, w tym:	9 351 814,00	4 778 121,00	4 778 121,00	3 148 313,78	65,89%
9.4.1.1	finansowane środkami określonymi w art. 5 ust. 1 pkt 2 ustawy	6 851 814,00	2 404 239,00	2 404 239,00	1 298 193,21	54,00%

Źródło: Opracowanie własne.

10. Wydatki objęte limitem, o którym mowa w art. 226 ust. 3 pkt 4 ustawy

Stopień zaawansowania realizacji programów wieloletnich obrazuje załącznik nr 1 do informacji rocznej o kształtowaniu się Wieloletniej Prognozy Finansowej Gminy Boniewo.

11. Pozostałe pozycje

Wykonanie pozostałych pozycji WPF, w tym informacje uzupełniające o wybranych kategoriach finansowych (kolumna od 10.2 do 10.11) stanowią informacje uzupełniające względem pozycji opisanych powyżej. Zostały zrealizowane zgodnie z planem, na podstawie zawartych umów i porozumień.

Załącznik nr 3 do zarządzenia nr 10/2026
Wójta Gminy Boniewo
z dnia 27 marca 2026 r.

***WYKAZ MIENIA KOMUNALNEGO
ZA ROK 2025 do sprawozdania
i prognoza dochodów na 2026 r.***

<i>Lp.</i>	<i>Numer działki</i>	<i>Pow.w m2, ha</i>	<i>Położenie</i>	<i>Opis nieruchomości</i>	<i>Propozycje zagospodarowania nieruchomości</i>	<i>1) Planowana sprzedaż 2) Propozycje do sprzedaży</i>	<i>Najem lokali użytkowych i dzierżawa gruntu</i>	<i>Najem lokali mieszkalnych</i>	<i>Użytkowanie wieczyste</i>	<i>Uwagi :</i>
1	2	3	4	5	6	7	8	9	10	11
1.	335 336	8867 2114	BONIEWO / osiedle /	droga droga						
2.	119/10	0,01 ha	ARCISZEWO	droga						
3.	5/2	1200 m2	WÓLKA PARUSZEWSKA	Budynki mieszkalno – gospodarcze	Budynki przeznaczone do sprzedaży na rzecz- p. Wojciechowska	2) 10.000,00		2.442,-		
4.	131/7 131/8 131/9 131/10 131/11 131/12 131/13 131/14 131/16	0,0298 0,0351 0,0285 0,0316 0,0498 0,0498 0,0321 0,0245 0,3714	LUBOMIN /po byłej Szkole Podstawowej	plac przed bud działka -garaże działki warzywne -" -" -" -" -" -" dawne boisko						

<i>Lp.</i>	<i>Numer działki</i>	<i>Pow.w m2, ha</i>	<i>Położenie</i>	<i>Opis nieruchomości</i>	<i>Propozycje zagospodarowania nieruchomości</i>	<i>1) Planowana sprzedaż 2) Propozycje do sprzedaży</i>	<i>Najem lokali użytkowych i dzierżawa gruntu</i>	<i>Najem lokali mieszkalnych</i>	<i>Użytkowanie wieczyste</i>	<i>Uwagi :</i>
5.	136/1	4455 m2	OSIECZ MAŁY	Budynek po byłej Szkole Podstawowej (świetlica wiejska) wraz z budynkiem gospodarczym	Przeznaczony do sprzedaży jeden lokal mieszkalny	1) 37. 000,00				Sprzedaż zabudowanej nieruchomości ozn. dz. nr 136/12 o pow. 570 m2 za cenę 13.440 zł.
6.	18/3 20/1	0,6500 1,1000	BONIEWO	Grunty- stadion Pod budownictwo mieszkaniowe SIM	Na wynajem lokale mieszkalne					SP
7.	18/2 253/1	0,0300 0,9320	BONIEWO	Zespół Szkół w Boniewie Hala Sportowa						
8.	18/5 18/6 18/7 18/8 18/9 18/10 20/3 20/4 20/5 20/6 20/7 20/8 20/9	0,0889 0,1142 0,1245 0,1345 0,1413 0,4292 0,0883 0,1190 0,1154 0,1623 0,1000 0,1028 0,2000	BONIEWO	Działki budowlane pod budownictwo mieszkaniowe.	Do sprzedaży	1) 300.000,00				
9.	96/1 97/2	0,12 ha 0,31 ha	KANIEWO	Droga gminna						

<i>Lp.</i>	<i>Numer działki</i>	<i>Pow.w m2, ha</i>	<i>Położenie</i>	<i>Opis nieruchomości</i>	<i>Propozycje zagospodarowania nieruchomości</i>	<i>1) Planowana sprzedaż 2) Propozycje do sprzedaży</i>	<i>Najem lokali użytkowych i dzierżawa gruntu</i>	<i>Najem lokali mieszkalnych</i>	<i>Użytkowanie wieczyste</i>	<i>Uwagi :</i>
10.	48/2 219/2	0,0710 2,5116	BONIEWO	Zespół pałacowo-parkowy	1.Rów 2.W pałacu zamieszkują lokatorzy.			22.141,-		
11.	179/6 179/7 179/8	0,15 ha 0,19 1,33	MIKOŁAJKI	Działka na której znajduje się pałac	Budynek zamieszkały przez lokatorów		160,00	11.189,-		SP
12.	136/1	10,26 ha	OSIECZ WIELKI	Działka na której znajduje się Zespół pałacowo-parkowy wraz budynkami towarzyszącymi	Pałac zamieszkały przez lokatorów oraz świetlica wiejska		1010,00	32.771,-		SP
13.	181/2	2560 m2	BONIEWO	Zabudowana nieruchomość	Lokal dla Stowarzyszenia Osób Niepełnosprawnych					
14.	224/12	1,2388	BONIEWO	Oczyszczalnia ścieków oraz budynek po byłej kuźni						Sprzedaż dz. ozn. nr 224/11 o pow. 857 m2 za cenę 19 434 zł.
15.	91/2 91/4	1481 m2 5,00 ha	ŻURAWICE	Tereny przeznaczone pod budowę Wysypiska Śmieci	1.droga 2.Grunty wydzierżawione		7.200,00			
16.	178/5	1018 m2	ŁĄKI WIELKIE	Działka na której znajduje się świetlica	Świetlica wiejska					

<i>Lp.</i>	<i>Numer działki</i>	<i>Pow.w m2, ha</i>	<i>Położenie</i>	<i>Opis nieruchomości</i>	<i>Propozycje zagospodarowania nieruchomości</i>	<i>1) Planowana sprzedaż 2) Propozycje do sprzedaży</i>	<i>Najem lokali użytkowych i dzierżawa gruntu</i>	<i>Najem lokali mieszkalnych</i>	<i>Użytkowanie wieczyste</i>	<i>Uwagi :</i>
17.	190/4 190/5	4500 m2	KANIEWO	Działka na której znajduje się Pałac	Budynek zamieszkały przez lokatorów oraz świetlica wiejska			22.380,- 2.375,-		
18.	32/2	1,50 ha	OSIECZ WIELKI	Działka na której znajduje się oficyna	Lokale mieszkalne przeznaczone do sprzedaży	2) 150.000,00		19.209,-		
19.	228/5	3,56 ha	OTMIANOWO	Działka na której znajduje się Zespół pałacowo-parkowy	Budynek zamieszkały przez lokatorów			28.526,-		SP
20.	41/1	303 m2	SULKÓWEK	Działka na której znajduje się budynek gospodarczy	Budynek wykorzystywany przez lokatorów					
21.	109/1	2060 m2	LUBOMIN WIEŚ	Działka na której znajduje się budynek remizy	Remiza Ochotniczej Straży Pożarnej					
22.	228/6	157 m2	BONIEWO	Część drogi publicznej utwardzonej /obwodnicy /						
23.	204	300 m2	BIERZYN	Działka na której znajduje się budynek remizy	Remiza Ochotniczej Straży Pożarnej					
24.	108	3400 m2	OSIECZ WIELKI	Grunty rolne	Grunty wydzierżawione		500,00			

<i>Lp.</i>	<i>Numer działki</i>	<i>Pow.w m2, ha</i>	<i>Położenie</i>	<i>Opis nieruchomości</i>	<i>Propozycje zagospodarowania nieruchomości</i>	<i>1) Planowana sprzedaż 2) Propozycje do sprzedaży</i>	<i>Najem lokali użytkowych i dzierżawa gruntu</i>	<i>Najem lokali mieszkalnych</i>	<i>Użytkowanie wieczyste</i>	<i>Uwagi :</i>
25.	285 286 287 288 289 290 291	0,0813 0,0800 0,0800 0,0803 0,0802 0,0800 0,0798	OSIECZ WIELKI	Działki pod budownictwo mieszkaniowe	Działki wdzierżawione		849,00			
26.	137/7	3300 m2	OSIECZ MAŁY	Działka na której znajduje się Stacja Uzdatniania. Wody						
27.	212 225 118/20 118/19 226/2 231 228/3	3130 m2 2170 3580 166 2167 730 489	BONIEWO	Są to tereny niezabudowane	Są to drogi, koleje, tereny zieleni,					Sprzedaż działek : nr 232/1 o pow. 394 m2 za cenę 8 241 zł, dz. nr 106/5 o pow. 480 m2 za cenę 8 364 zł, dz. nr 106/6 o pow. 1345 m2 za cenę 15 990 zł.
28.	86	300 m2	OSIECZ MAŁY	Teren niezabudowany						
29.	236 118/17 118/22 45 118/21	310 m2 170 0,0260 0,0200 0,0184	BONIEWO	Tereny niezabud/zab i drogi						

<i>Lp.</i>	<i>Numer działki</i>	<i>Pow.w m2, ha</i>	<i>Położenie</i>	<i>Opis nieruchomości</i>	<i>Propozycje zagospodarowania nieruchomości</i>	<i>1) Planowana sprzedaż 2) Propozycje do sprzedaży</i>	<i>Najem lokali użytkowych i dzierżawa gruntu</i>	<i>Najem lokali mieszkalnych</i>	<i>Użytkowanie wieczyste</i>	<i>Uwagi :</i>
30.	117/6	0,03 ha	SIEROSZEWO	Działka- stanowi drogę						
31.	72	2,00 ha	NIEMOJEWO	Działka zabudowana – Wysypisko śmieci	Udział we współwłasności					
32.	17/5	404 m2	BONIEWO	Poszerzenie drogi do boiska szkolnego						
33.	137/14	563 m2	OSIECZ MAŁY	Przystanek autobusowy						
34.	202/5 202/6 262/2	0,1200 0,0020 0,0109	BONIEWO	Działki wykupione od p.Waliszewkich	Działki stanowią drogę publiczną w Boniewie					
35.	17/12 17/20	3141 7728	BONIEWO	DROGA boisko sportowe / ORLIK /						
36.	14/1	0,800	GRÓJCZYK	Świetlica wiejska						
37.	137/11 137/17	0,1399 0,4476	OSIECZ MAŁY	Zbiorniki hydroforni,						

<i>Lp.</i>	<i>Numer działki</i>	<i>Pow.w m2, ha</i>	<i>Położenie</i>	<i>Opis nieruchomości</i>	<i>Propozycje zagospodarowania nieruchomości</i>	<i>1) Planowana sprzedaż 2) Propozycje do sprzedaży</i>	<i>Najem lokali użytkowych i dzierżawa gruntu</i>	<i>Najem lokali mieszkalnych</i>	<i>Użytkowanie wieczyste</i>	<i>Uwagi :</i>
38.	263/2 152/3 152/5 181/3	0,1128 0,3020 0,0273 0,0484	BONIEWO	Przyst.autobus. Urząd Gminy niezabudowana droga						
39.	89/1 82/1 88/1 77/1 78/1 79/1 76/4	0,05 0,10 0,11 0,04 0,05 0,04 0,05	KANIEWO	Nabyte działki stanowią drogę gminną.						
40.	63/1 63/15	0,1461 0,0463	ŁĄCZEWNA	Nabyte działki stanowią drogę przy jeziorze.						
41.	101/ 3	0,4304	OSIECZ WIELKI	Działka po byłym placu buraczanym						
42.	101/2	0,0096	OSIECZ WIELKI		DROGA (wydzielon z placu buraczan.)					
43.	103/3	0,5600	OSIECZ WIELKI	Działka po byłym placu buraczanym						
44.	86/2	166 m2	ŻURAWICE	Nabyta działka stanowi odcinek drogi	Sieć wodociągowa					

<i>Lp.</i>	<i>Numer działki</i>	<i>Pow.w m2, ha</i>	<i>Położenie</i>	<i>Opis nieruchomości</i>	<i>Propozycje zagospodarowania nieruchomości</i>	<i>1) Planowana sprzedaż 2) Propozycje do sprzedaży</i>	<i>Najem lokali użytkowych i dzierżawa gruntu</i>	<i>Najem lokali mieszkalnych</i>	<i>Użytkowanie wieczyste</i>	<i>Uwagi :</i>
45.	132	800	LUBOMIN WIEŚ	Nieruchomość zabudowana budynkiem(po toaletach dla uczniów)	Oddana w użytkowanie					
46.	144/20 144/21	0,0506 0,0508	BONIEWO	Drogi wewnętrzne na powstającym osiedlu (od p. Walczaka)						
47.	139/1 139/3	3700 4858	OSIECZ MAŁY	Zabudowana nieruchomość po RSP przejęta od Agencji Nieruchomości Rolnej, Budynki wielolokalowe	Na realizację zadań z zakresu pomocy społecz. - przeznaczenie pod bud.mieszk-socjalne- Do sprzedaży lokale	2/ 164.168		20.959		Sprzedaż lokalu Nr 4 za cenę 61 058 zł na rzecz najemcy: Marek Krajewski
48.	224/3	2690	BONIEWO	Działka na której znajduje się piekarnia	Państwo Sławomir i Wioletta Przybysz				270,35	
49.	224/1	2049 m2	BONIEWO	Działka na której znajduje się Skup Zbóż”CzejDag”	Pan Janusz Skibiński				130,17	Sprzedaż dz. nr 201 o pow. 4900 m2 za cenę 21 700 zł + koszty 1.380 zł.
50.	103/2	1000 m2	OSIECZ WIELKI	Działka na której znajduje się dom mieszkalny	Pan Tomasz Kaźmierczak				56,70	

<i>Lp.</i>	<i>Numer działki</i>	<i>Pow.w m2, ha</i>	<i>Położenie</i>	<i>Opis nieruchomości</i>	<i>Propozycje zagospodarowania nieruchomości</i>	<i>1) Planowana sprzedaż 2) Propozycje do sprzedaży</i>	<i>Najem lokali użytkowych i dzierżawa gruntu</i>	<i>Najem lokali mieszkalnych</i>	<i>Użytkowanie wieczyste</i>	<i>Uwagi :</i>
51.	224/5	815 m2	BONIEWO	Działka na której znajduje się budynek byłej poczty	Orange Polska				101,50	
52.	224/4	3369 m2	BONIEWO	Działka na której znajduje się stacja paliw	Pan Piotr Pan Marek Mańkowscy				444,00	
53.	224/7	2041 m2	BONIEWO	Działka na której znajduje się Punkt Skupu Żywca	Państwo Roman i Grażyna Gawrysiak				267,00	
54.	9 21 50 52/1 52/2 83 95 139 151 168 188 189	0,39 1,01 0,31 0,0455 1,44 0,60 0,20 0,02 0,21 0,24 0,29 0,11	BONIEWO	DROGI						Decyzja Wojewody Kuj-Pom. z dnia 10.04.2017 WSPN/DW. 7532.49.2017 FN

<i>Lp.</i>	<i>Numer działki</i>	<i>Pow.w m2, ha</i>	<i>Położenie</i>	<i>Opis nieruchomości</i>	<i>Propozycje zagospodarowania nieruchomości</i>	<i>1) Planowana sprzedaż 2) Propozycje do sprzedaży</i>	<i>Najem lokali użytkowych i dzierżawa gruntu</i>	<i>Najem lokali mieszkalnych</i>	<i>Użytkowanie wieczyste</i>	<i>Uwagi :</i>
55.	11 19 55 75 107 108 124 126	0,39 1,09 1,02 1,01 0,93 0,48 0,57 2,38	SIEROSZEWO	DROGI						Decyzja Wojewody Kuj-Pom. z dnia 10.04.2017 WSPN/DW. 7532.44.2017 FN
56.	13 58 63 92 95 109	0,75 0,47 0,37 1,01 0,24 0,08	ŁĄKI MARKOWE	DROGI						Decyzja Wojewody Kuj-Pom. z dnia 10.04.2017 WSPN/DW.75 32.41.2017. FN
57.	15	0,27	ŁĄKI MARKOWE	DROGA						Decyzja Wojewody Kuj-Pom. z dnia 10.04.2017 WSPN/DW.75 32.40.2017. FN

<i>Lp.</i>	<i>Numer działki</i>	<i>Pow.w m2, ha</i>	<i>Położenie</i>	<i>Opis nieruchomości</i>	<i>Propozycje zagospodarowania nieruchomości</i>	<i>1) Planowana sprzedaż 2) Propozycje do sprzedaży</i>	<i>Najem lokali użytkowych i dzierżawa gruntu</i>	<i>Najem lokali mieszkalnych</i>	<i>Użytkowanie wieczyste</i>	<i>Uwagi :</i>
58.	17 20 98	0,52 0,25 1,01	ŁĄKI ZWIASTOWE	DROGI						Decyzja Wojewody Kuj Pomorskiego z dnia 10.04.2017 WSPN/DW.75 32.42.2017. FN
59.	1/1 58 62/1 62/3 62/4 62/5 108/1 108/2 114 136 154/5	0,36 0,13 1,22 0,27 0,26 0,06 0,11 0,67 0,18 0,51 0,08	ŁĄKI WIELKIE	DROGI						Decyzja Wojewody Kuj Pomorskiego z dnia 10.04.2017 WSPN/DW. 7532.43.2017. FN
60.	205/2	0,44	JERZMANOWO	DROGA						Decyzja Wojewody Kuj Pomorskiego z 10.04.2017 WSPN/DW. 7532.45.2017. FN

<i>Lp.</i>	<i>Numer działki</i>	<i>Pow.w m2, ha</i>	<i>Położenie</i>	<i>Opis nieruchomości</i>	<i>Propozycje zagospodarowania nieruchomości</i>	<i>1) Planowana sprzedaż 2) Propozycje do sprzedaży</i>	<i>Najem lokali użytkowych i dzierżawa gruntu</i>	<i>Najem lokali mieszkalnych</i>	<i>Użytkowanie wieczyste</i>	<i>Uwagi :</i>
61.	7 31 33/2 49 62 81 87 90 91 92	0,24 0,03 0,061 0,39 0,40 0,21 0,53 0,43 0,30 0,17	JERZMANOWO	DROGI						Decyzja Wojewody Kuj Pomorskiego z dnia 10.04.2017 WSPN/DW.75 32.47.2017. FN
62.	33/3	3,53	JERZMANOWO	DROGA						Decyzja Wojewody Kuj-Pom. z dnia 10.04.2017 WSPN/DW. 7532.48.2017. FN
63.	191	0,33	JERZMANOWO	DROGA						Decyzja Wojewody Kuj-Pom. z dnia 7.06.2017 WSPN/DW. 7532.46.2017. FN

<i>Lp.</i>	<i>Numer działki</i>	<i>Pow.w m2, ha</i>	<i>Położenie</i>	<i>Opis nieruchomości</i>	<i>Propozycje zagospodarowania nieruchomości</i>	<i>1) Planowana sprzedaż 2) Propozycje do sprzedaży</i>	<i>Najem lokali użytkowych i dzierżawa gruntu</i>	<i>Najem lokali mieszkalnych</i>	<i>Użytkowanie wieczyste</i>	<i>Uwagi :</i>
64.	289/2 56 142 155 185 73 278 136 269 36 38 196 101 109 110 81	0,12 0,92 0,20 2,90 0,18 0,44 0,35 0,84 0,51 0,66 0,42 0,76 0,58 0,53 0,32 0,44	OTMIANOWO	DROGI						Decyzja Wojewody Kuj Pomorskiego z dnia 13.04.2017 WSPN/DW 7532.57.2017. TG

<i>Lp.</i>	<i>Numer działki</i>	<i>Pow.w m2, ha</i>	<i>Położenie</i>	<i>Opis nieruchomości</i>	<i>Propozycje zagospodarowania nieruchomości</i>	<i>1) Planowana sprzedaż 2) Propozycje do sprzedaży</i>	<i>Najem lokali użytkowych i dzierżawa gruntu</i>	<i>Najem lokali mieszkalnych</i>	<i>Użytkowanie wieczyste</i>	<i>Uwagi :</i>
65.	142 154 173 118 138 106 30 238 193 166 220	0,13 0,24 0,46 1,28 1,15 1,80 0,77 0,22 0,17 0,23 0,46	BIERZYN	DROGI						Decyzja Wojewody Kuj Pomorskiego z dnia 13.04.2017 WSPN/DW. 7532.61.2017. TG
66.	22 60 13 20 89	0,73 0,28 0,56 0,21 0,34	LUBOMIN LEŚNY	DROGI						Decyzja Wojewody Kuj Pomorskiego z dnia 13.04.2017 WSPN/DW. 7532.63.2017. TG

<i>Lp.</i>	<i>Numer działki</i>	<i>Pow.w m2, ha</i>	<i>Położenie</i>	<i>Opis nieruchomości</i>	<i>Propozycje zagospodarowania nieruchomości</i>	<i>1) Planowana sprzedaż 2) Propozycje do sprzedaży</i>	<i>Najem lokali użytkowych i dzierżawa gruntu</i>	<i>Najem lokali mieszkalnych</i>	<i>Użytkowanie wieczyste</i>	<i>Uwagi :</i>
67.	43 127/2 146/2 148 181 202 211 89/2	0,56 0,4463 0,0884 0,04 0,20 0,60 0,06 2,2547	LUBOMIN WIEŚ	DROGI						Decyzja Wojewody Kuj Pomorskiego z dnia 28.04.2017 WSPN/DW. 7532.31.2017. WJ
68.	2 23 51 67 103 111 137	0,24 0,27 0,22 0,31 0,24 0,55 0,53	SARNOWO	DROGI						Decyzja Wojewody Kuj Pomorskiego z dnia 28.04.2017 WSPN/DW. 7532.33.2017. WJ

<i>Lp.</i>	<i>Numer działki</i>	<i>Pow.w m2, ha</i>	<i>Położenie</i>	<i>Opis nieruchomości</i>	<i>Propozycje zagospodarowania nieruchomości</i>	<i>1) Planowana sprzedaż 2) Propozycje do sprzedaży</i>	<i>Najem lokali użytkowych i dzierżawa gruntu</i>	<i>Najem lokali mieszkalnych</i>	<i>Użytkowanie wieczyste</i>	<i>Uwagi :</i>
69.	44 197 92 132	1,11 0,03 1,28 1,13	ŻURAWICE	DROGI						Decyzja Wojewody Kuj Pomorskiego z dnia 28.04.2017 WSPN/DW. 7532.32.2017. WJ
70.	197/1 7/3 7/2 149 249	0,39 0,66 0,31 0,68 1,14	OSIECZ WIELKI	DROGI						Decyzja Wojewody Kuj Pomorskiego z dnia 28.04.2017 WSPN/DW. 7532.58.2017. TG

<i>Lp.</i>	<i>Numer działki</i>	<i>Pow.w m2, ha</i>	<i>Położenie</i>	<i>Opis nieruchomości</i>	<i>Propozycje zagospodarowania nieruchomości</i>	<i>1) Planowana sprzedaż 2) Propozycje do sprzedaży</i>	<i>Najem lokali użytkowych i dzierżawa gruntu</i>	<i>Najem lokali mieszkalnych</i>	<i>Użytkowanie wieczyste</i>	<i>Uwagi :</i>
71.	320 318	0,32 0,74	OSIECZ WIELKI	DROGI						Decyzja Wojewody Kuj Pomorskiego z dnia 01.08.2017 WSPN/DW. 7532.59.2017. TG
72.	45	0,29	OSIECZ WIELKI	DROGA						Decyzja Wojewody Kuj Pomorskiego z dnia 01.08.2017 WSPN/DW. 7532.60.2017. TG
73.	4 13 21 40 49/1 49/2 70	0,36 0,34 0,23 0,23 0,04 0,59 0,03	ŁĄCZEWNA	DROGI						Decyzja Wojewody Kuj Pomorskiego z dnia 19.05.2017 WSPN/DW. 7532.34.2017. WJ

<i>Lp.</i>	<i>Numer działki</i>	<i>Pow.w m2, ha</i>	<i>Położenie</i>	<i>Opis nieruchomości</i>	<i>Propozycje zagospodarowania nieruchomości</i>	<i>1) Planowana sprzedaż 2) Propozycje do sprzedaży</i>	<i>Najem lokali użytkowych i dzierżawa gruntu</i>	<i>Najem lokali mieszkalnych</i>	<i>Użytkowanie wieczyste</i>	<i>Uwagi :</i>
74.	31 60 76 104 110 141	0,60 0,47 0,25 0,61 0,45 0,39	ARCISZEWO	DROGI						Decyzja Wojewody Kuj Pomorskiego z dnia 19.05.2017 WSPN/DW. 7532.35.2017. WJ
75.	154 167	1,10 0,01	ARCISZEWO	DROGI						Decyzja Wojewody Kuj Pomorskiego z dnia 19.05.2017 WSPN/DW. 7532.36.2017. WJ
76.	3	0,25	ARCISZEWO	DROGA						Decyzja Wojewody Kuj Pomorskiego z dnia 19.05.2017 WSPN/DW. 7532.37.2017. WJ

<i>Lp.</i>	<i>Numer działki</i>	<i>Pow.w m2, ha</i>	<i>Położenie</i>	<i>Opis nieruchomości</i>	<i>Propozycje zagospodarowania nieruchomości</i>	<i>1) Planowana sprzedaż 2) Propozycje do sprzedaży</i>	<i>Najem lokali użytkowych i dzierżawa gruntu</i>	<i>Najem lokali mieszkalnych</i>	<i>Użytkowanie wieczyste</i>	<i>Uwagi :</i>
77.	15 30 41 52	1,48 0,14 0,16 0,34	GRÓJCZYK	DROGI						Decyzja Wojewody Kuj Pomorskiego z dnia 19.05.2017 WSPN/DW. 7532.38.2017. WJ
78.	99/6	0,18	GRÓJCZYK	DROGA						Decyzja Wojewody Kuj Pomorskiego z dnia 19.05.2017 WSPN/DW. 7532.39.2017. WJ
79.	59	0,22	OSIECZ MAŁY	DROGA						Decyzja Wojewody Kuj Pomorskiego z dnia 12.05.2017 WSPN/DW. 7532.53.2017. WJ

<i>Lp.</i>	<i>Numer działki</i>	<i>Pow.w m2, ha</i>	<i>Położenie</i>	<i>Opis nieruchomości</i>	<i>Propozycje zagospodarowania nieruchomości</i>	<i>1) Planowana sprzedaż 2) Propozycje do sprzedaży</i>	<i>Najem lokali użytkowych i dzierżawa gruntu</i>	<i>Najem lokali mieszkalnych</i>	<i>Użytkowanie wieczyste</i>	<i>Uwagi :</i>
80.	105 90 134	1,28 1,21 0,62	OSIECZ MAŁY	DROGI						Decyzja Wojewody Kuj Pomorskiego z dnia 02.08.2017 WSPN/DW. 7532.51.2017. TG
81.	44 35	1,36 0,27	OSIECZ MAŁY	DROGI						Decyzja Wojewody Kuj- Pomorskiego z dnia 12.05.2017 WSPN/DW. 7532.52.2017. TG
82.	76 78 14 51 7 17 30/2	0,28 0,58 0,16 0,62 0,28 0,65 0,87	GRÓJEC	DROGI						Decyzja Wojewody Kuj Pomorskiego z dnia 12.05.2017 WSPN/DW. 7532.54.2017. TG

<i>Lp.</i>	<i>Numer działki</i>	<i>Pow.w m2, ha</i>	<i>Położenie</i>	<i>Opis nieruchomości</i>	<i>Propozycje zagospodarowania nieruchomości</i>	<i>1) Planowana sprzedaż 2) Propozycje do sprzedaży</i>	<i>Najem lokali użytkowych i dzierżawa gruntu</i>	<i>Najem lokali mieszkalnych</i>	<i>Użytkowanie wieczyste</i>	<i>Uwagi :</i>
83.	69 59	1,03 0,90	GRÓJEC	DROGI						Decyzja Wojewody Kuj Pomorskiego z dnia 07.06.2017 WSPN/DW. 7532.55.2017. TG
84.	141 54 68 32/2 18 55	1,22 1,32 0,27 1,23 0,46 0,61	SULKÓWEK	DROGI						Decyzja Wojewody Kuj Pomorskiego z dnia 07.06.2017 WSPN/DW. 7532.65.2017. TG

<i>Lp.</i>	<i>Numer działki</i>	<i>Pow.w m2, ha</i>	<i>Położenie</i>	<i>Opis nieruchomości</i>	<i>Propozycje zagospodarowania nieruchomości</i>	<i>1) Planowana sprzedaż 2) Propozycje do sprzedaży</i>	<i>Najem lokali użytkowych i dzierżawa gruntu</i>	<i>Najem lokali mieszkalnych</i>	<i>Użytkowanie wieczyste</i>	<i>Uwagi :</i>
85.	220 104 187 196 59 50 17 125 225 111 18	0,01 0,21 0,08 0,76 0,38 0,45 0,57 0,09 0,01 0,21 0,17	LUBOMIN RZĄDOWY	DROGI						Decyzja Wojewody Kuj Pomorskiego z dnia 24.06.2017 WSPN/DW. 7532.62.2017. TG
86.	22 9 47/1 29/2 15	0,02 0,37 0,88 0,5921 0,32	WÓLKA PARUSZEWSKA	DROGI	.					Decyzja Wojewody Kuj Pomorskiego z dnia 07.06.2017 WSPN/DW. 7532.64.2017. TG

<i>Lp.</i>	<i>Numer działki</i>	<i>Pow.w m2, ha</i>	<i>Położenie</i>	<i>Opis nieruchomości</i>	<i>Propozycje zagospodarowania nieruchomości</i>	<i>1) Planowana sprzedaż 2) Propozycje do sprzedaży</i>	<i>Najem lokali użytkowych i dzierżawa gruntu</i>	<i>Najem lokali mieszkalnych</i>	<i>Użytkowanie wieczyste</i>	<i>Uwagi :</i>
87.	256	0,12	BONIEWO	Zabudowana nieruchomość KLUBIK DZIECIĘCY BONIEWIACZKI						Decyzja Wojewody Kuj Pomorskiego z dnia 11.01.2018 WSPN/DW. 7532.244.2017. WJ
88.	138	0,45	OSIECZ MAŁY	DROGA						Decyzja Wojewody Kuj Pomorskiego z dnia 11.01.2018 WSPN/DW. 7532.253.2017. WJ
89.	151/2	1,1631	OSIECZ MAŁY	DROGA						Decyzja Wojewody Kuj Pomorskiego z dnia 11.01.2018 WSPN/DW. 7532.41.2017. FN

<i>Lp.</i>	<i>Numer działki</i>	<i>Pow.w m2, ha</i>	<i>Położenie</i>	<i>Opis nieruchomości</i>	<i>Propozycje zagospodarowania nieruchomości</i>	<i>1) Planowana sprzedaż 2) Propozycje do sprzedaży</i>	<i>Najem lokali użytkowych i dzierżawa gruntu</i>	<i>Najem lokali mieszkalnych</i>	<i>Użytkowanie wieczyste</i>	<i>Uwagi :</i>
90.	58 120 109	0,11 0,49 1,63	OSIECZ WIELKI	DROGI						Decyzja Wojewody Kuj Pomorskiego z dnia 08.02.2018 WSPN/DW. 7532.193.2017. WJ
91.	317	0,11	OSIECZ WIELKI	DROGA						Decyzja Wojewody Kuj Pomorskiego z dnia 09.03.2018 WSPN/DW. 7532.25.2018. WJ
92.	137/5	0,04	OSIECZ MAŁY	Teren urządzeń zaopatrzenia wsi w wodę (po zlikwidowanej studni)						Decyzja Wojewody Kuj Pomorskiego z dnia 14.06.2018 WSPN/DW. 7532.68.2018. WJ

<i>Lp.</i>	<i>Numer działki</i>	<i>Pow.w m2, ha</i>	<i>Położenie</i>	<i>Opis nieruchomości</i>	<i>Propozycje zagospodarowania nieruchomości</i>	<i>1) Planowana sprzedaż 2) Propozycje do sprzedaży</i>	<i>Najem lokali użytkowych i dzierżawa gruntu</i>	<i>Najem lokali mieszkalnych</i>	<i>Użytkowanie wieczyste</i>	<i>Uwagi :</i>
93.	223 216	0,09 0,05	BONIEWO	DROGI						Decyzja Wojewody Kuj Pomorskiego z dnia 14.06.2018 WSPN/DW. 7532.69.2018. WJ
94.	190	0,2000	OSIECZ WIELKI	DROGA						Decyzja Wojewody Kuj Pomorskiego z dnia 28.02.2019 WSPN/DW. 7532.236.2018. WJ
95.	90 93 112	0,0069 0,0378 0,0652	BIERZYN	DROGI						Decyzja Wojewody Kuj Pomorskiego z dnia 08.08.2019 WSPN/DW. 7532.100.2019. WJ

<i>Lp.</i>	<i>Numer działki</i>	<i>Pow.w m2, ha</i>	<i>Położenie</i>	<i>Opis nieruchomości</i>	<i>Propozycje zagospodarowania nieruchomości</i>	<i>1) Planowana sprzedaż 2) Propozycje do sprzedaży</i>	<i>Najem lokali użytkowych i dzierżawa gruntu</i>	<i>Najem lokali mieszkalnych</i>	<i>Użytkowanie wieczyste</i>	<i>Uwagi :</i>
96.	90	0,0100	BONIEWO	DROGA						Decyzja Wojewody Kuj Pomorskiego z dnia 17.09.2019 WSPN/DW. 7532.101.2019. WJ
97.	92	0,0300	BONIEWO	DROGA						Decyzja Wojewody Kuj Pomorskiego z dnia 17.09.2019 WSPN/DW. 7532.102.2019. WJ
98.	32/4 32/5	0,0037 0,0110	SULKÓWEK	DROGA						Decyzja Wojewody Kuj Pomorskiego z dnia 10.12.2019 WSPN/DW. 7532.164.2019. WJ

<i>Lp.</i>	<i>Numer działki</i>	<i>Pow.w m2, ha</i>	<i>Położenie</i>	<i>Opis nieruchomości</i>	<i>Propozycje zagospodarowania nieruchomości</i>	<i>1) Planowana sprzedaż 2) Propozycje do sprzedaży</i>	<i>Najem lokali użytkowych i dzierżawa gruntu</i>	<i>Najem lokali mieszkalnych</i>	<i>Użytkowanie wieczyste</i>	<i>Uwagi :</i>
99.	32/3	0,0303	SULKÓWEK	Zabudowana nieruchomość budynkiem mieszkalnym, mieszkają najemcy		2/ 15.000		2.764,-		Decyzja Wojewody Kuj Pomorskiego z dnia 10.12.2019 WSPN/DW. 7532.165.2019. WJ
100.	14/3	0,1490	ŁĄKI ZWIASTOWE	DROGA						Decyzja Wojewody Kuj Pomorskiego z dnia 15.01.2020 WSPN/DW. 7532.177.2019. WJ
101.	89/1 91/1 94/1	0,0065 0,0227 0,0155	BIERZYN	Grunty na powiększenie drogi gminnej.						Akt notarialny Nr Rep. A 1515/2020 z dnia 10.02.2020 r. od Pań. T i E. Wojasińskich
102.	110/1	0,0646	BIERZYN	Grunty na powiększenie drogi gminnej						Akt notarialny Nr Rep. A 1843/2020 z dnia 17.02.2020 r. od P. Mariana Wieczorka

<i>Lp.</i>	<i>Numer działki</i>	<i>Pow.w m2, ha</i>	<i>Położenie</i>	<i>Opis nieruchomości</i>	<i>Propozycje zagospodarowania nieruchomości</i>	<i>1) Planowana sprzedaż 2) Propozycje do sprzedaży</i>	<i>Najem lokali użytkowych i dzierżawa gruntu</i>	<i>Najem lokali mieszkalnych</i>	<i>Użytkowanie wieczyste</i>	<i>Uwagi :</i>
103.	101/2	0,1293	LUBOMIN WIEŚ	DROGA						Decyzja Wojewody Kuj Pomorskiego z dnia 07.07.2020 WSPN/DW. 7532.57.2020. DJ
104.	319	0,4700	OSIECZ WIELKI	DROGA						Decyzja Wojewody Kuj Pomorskiego z dnia 10.09.2020 WSPN/DW. 7532.61.2020. DJ
105.	162	0,0700	ARCISZEWO	DROGA						Decyzja Wojewody Kuj Pomorskiego z dnia 16.10.2020 WSPN/DW. 7532.74.2020. DJ

<i>Lp.</i>	<i>Numer działki</i>	<i>Pow.w m2, ha</i>	<i>Położenie</i>	<i>Opis nieruchomości</i>	<i>Propozycje zagospodarowania nieruchomości</i>	<i>1) Planowana sprzedaż 2) Propozycje do sprzedaży</i>	<i>Najem lokali użytkowych i dzierżawa gruntu</i>	<i>Najem lokali mieszkalnych</i>	<i>Użytkowanie wieczyste</i>	<i>Uwagi :</i>
106.	55/1 55/2	0,8700 0,6800	ŁĄCZEWNA	DROGI						Decyzja Wojewody Kuj Pomorskiego z dnia 16.10.2020 WSPN/DW. 7532.75.2020. DJ
107.	15/2	0,2786	OTMIANOWO	ŚWIETLICA WIEJSKA						Decyzja Wojewody Kuj Pomorskiego z dnia 19.10.2020 WSPN/DW. 7532.76.2020. DJ
108.	12/1	0,0590	ŁĄKI ZWIASTOWE	DROGA						Akt notarialny Rep. A Nr 11753/2020 z dnia 12.11.2020 r. od .R. Wajera

<i>Lp.</i>	<i>Numer działki</i>	<i>Pow.w m2, ha</i>	<i>Położenie</i>	<i>Opis nieruchomości</i>	<i>Propozycje zagospodarowania nieruchomości</i>	<i>1) Planowana sprzedaż 2) Propozycje do sprzedaży</i>	<i>Najem lokali użytkowych i dzierżawa gruntu</i>	<i>Najem lokali mieszkalnych</i>	<i>Użytkowanie wieczyste</i>	<i>Uwagi :</i>
109.	31 32	0,4000 1,5400	ŻURAWICE	DROGI						Decyzja Wojewody Kuj-Pom. z dnia 30.04.2021 r. WSPN/DW.75 32.109.2020 .DJ
110.	44 60/1 60/2	0,1000 0,1600 0,6700	ŁĄCZEWNA	DROGI						Decyzja Wojewody Kuj-Pom. z dnia 22.06.2021 r. WSPN/DW.75 32.134.2020 DJ
111.	139/6 139/7	0,0190 0,1435	OSIECZ MAŁY	Na powiększenie działki-drogi gminnej	Na działkach znajdują się garaże - blaszaki		406,-			Akt notarialny Nr Rep. A Nr 6800/2021 z dnia 23.06.2021 od Państwa A. i E. Stasiak.
112.	19 33 37 47 54 71 79 86 100	0,1100 0,0300 0,2900 0,1900 0,1900 1,1100 0,1600 0,0400 0,1700	LUBOMIN LEŚNY	DROGI						Decyzja Wojewody Kuj-Pom. z dnia 31.05.2022 r. WSPN/DW.75 32.35.2022 .DJ

<i>Lp.</i>	<i>Numer działki</i>	<i>Pow.w m2, ha</i>	<i>Położenie</i>	<i>Opis nieruchomości</i>	<i>Propozycje zagospodarowania nieruchomości</i>	<i>1) Planowana sprzedaż 2) Propozycje do sprzedaży</i>	<i>Najem lokali użytkowych i dzierżawa gruntu</i>	<i>Najem lokali mieszkalnych</i>	<i>Użytkowanie wieczyste</i>	<i>Uwagi :</i>
113.	79	0,0200	ARCISZEWO	DROGA						Decyzja Wojewody Kuj-Pom. z dnia 15.11.2022 r. WSPN/DW.75 32.86.2022 .DJ
114.	165	0,3200	ARCISZEWO	DROGA						Decyzja Wojewody Kuj-Pom. z dnia 15.11.2022 r. WSPN/DW.75 3.87.2022 .DJ
115.	135/7	0,0539	SULKÓWEK	NA DROGĘ						Decyzja Wójta Gminy Boniewo z dnia18.10.2022 ZPiPF.6831.4. 2022
116.	136/5	0,0823	SULKÓWEK	NA DROGĘ						Decyzja Wójta Gminy Boniewo z dnia18.10.2022 ZPiPF.6831.5. 2022

<i>Lp.</i>	<i>Numer działki</i>	<i>Pow.w m2, ha</i>	<i>Położenie</i>	<i>Opis nieruchomości</i>	<i>Propozycje zagospodarowania nieruchomości</i>	<i>1) Planowana sprzedaż 2) Propozycje do sprzedaży</i>	<i>Najem lokali użytkowych i dzierżawa gruntu</i>	<i>Najem lokali mieszkalnych</i>	<i>Użytkowanie wieczyste</i>	<i>Uwagi :</i>
117.	150	0,0700	ARCISZEWO	DROGA						Decyzja Wojewody Kuj-Pom. z dnia 30.12.2022 r. WSPN/DW.75 32.110.2022DJ
118.	206/5 206/4	0,0900 0,0400	LUBOMIN RZĄDOWY	DROGI						Decyzja Wojewody Kuj-Pom. z dnia 30.12.2022 r. WSPN/DW.75 32.111.2022DJ
119.	195	0,1400	LUBOMIN RZĄDOWY	DROGA						Decyzja Wojewody Kuj-Pom. z dnia 30.12.2022 r. WSPN/DW.75 32.112.2022DJ
120.	169	0,1000	LUBOMIN WIEŚ	DROGA						Decyzja Wojewody Kuj-Pom. z dnia 30.12.2022 r. WSPN/DW.75 32.113..2022DJ

<i>Lp.</i>	<i>Numer działki</i>	<i>Pow.w m2, ha</i>	<i>Położenie</i>	<i>Opis nieruchomości</i>	<i>Propozycje zagospodarowania nieruchomości</i>	<i>1) Planowana sprzedaż 2) Propozycje do sprzedaży</i>	<i>Najem lokali użytkowych i dzierżawa gruntu</i>	<i>Najem lokali mieszkalnych</i>	<i>Użytkowanie wieczyste</i>	<i>Uwagi :</i>
121.	252/1	0,0570	BIERZYN	Grunty na powiększenie działki w użytkowaniu OSP Bierzyn						Akt notarialny Rep. A Nr 1170/2023 z dnia 31.01.2023 r.
122.	23/1 92/1 27/1 29/1 29/3 96/1 101/1	0,0075 0,0089 0,0054 0,0145 0,0019 0,0072 0,0190	LUBOMIN LEŚNY	Grunty na drogę						Decyzja Wójta Gminy Boniewo z dnia 31.01.2023 r. ZPiPF.6831.2. 2023
123.	24/1 26/1 93/1	0,0062 0,0027 0,0071	LUBOMIN LEŚNY	Grunty na drogę						Decyzja Wójta Gminy Boniewo z dnia 31.01.2023 r. ZPiPF.6831.3. 2023
124.	161 177	0,2400 0,0600	ŁĄKI WIELKIE	DROGI						Decyzja Wojewody Kuj-Pom. z dnia 27.03.2023 r. WSPN/DW.75 32.9.2023DJ

<i>Lp.</i>	<i>Numer działki</i>	<i>Pow.w m2, ha</i>	<i>Położenie</i>	<i>Opis nieruchomości</i>	<i>Propozycje zagospodarowania nieruchomości</i>	<i>1) Planowana sprzedaż 2) Propozycje do sprzedaży</i>	<i>Najem lokali użytkowych i dzierżawa gruntu</i>	<i>Najem lokali mieszkalnych</i>	<i>Użytkowanie wieczyste</i>	<i>Uwagi :</i>
125.	121	0,4600	LUBOMIN RZĄDOWY	DROGA						Decyzja Wojewody Kuj-Pom. z dnia 11.05.2023 r. WSPN/DW.75 32.20.2023DJ
126.	111	0,7200	SULKÓWEK	DROGA						Decyzja Wojewody Kuj-Pom. z dnia 29.05.2023 r. WSPN/DW.75 32.50.2023DJ
127.	2	0,0900	GRÓJCZYK	DROGA						Decyzja Wojewody Kuj-Pom. z dnia 09.05.2023 r. WSPN/DW.75 32.33.2023DJ
128.	40/2 40/1	0,1200 0,1000	OSIECZ WIELKI	DROGI						Decyzja Wojewody Kuj-Pom. z dnia 28.08.2023 r. WSPN/DW.75 32.76.2023DJ

<i>Lp.</i>	<i>Numer działki</i>	<i>Pow.w m2, ha</i>	<i>Położenie</i>	<i>Opis nieruchomości</i>	<i>Propozycje zagospodarowania nieruchomości</i>	<i>1) Planowana sprzedaż 2) Propozycje do sprzedaży</i>	<i>Najem lokali użytkowych i dzierżawa gruntu</i>	<i>Najem lokali mieszkalnych</i>	<i>Użytkowanie wieczyste</i>	<i>Uwagi :</i>
129.	3/2	0,0900	OTMIANOWO	DROGA						Decyzja Wojewody Kuj-Pom. z dnia 10.07.2023 r. WSPN/DW.75 32.78.2023DJ
130.	19	0,0400	BONIEWO	DROGA						Decyzja Wojewody Kuj-Pom. z dnia 07.09.2023 r. WSPN/DW.75 32.92.2023DJ
131.	257/2	0,0665	BONIEWO	PARKING (przy starej gminie)						Decyzja Wojewody Kuj-Pom. z dnia 27.10.2023 r. WSPN/DW.75 32.52.2023DJ
132.	234/1	0,0800	ANIELIN obręb OSIECZ WIELKI	DZIAŁKA NIEZABUDOWANA	Pod budowę świetlicy wiejskiej z placem zabaw, altaną.					Sprzedaż dz. nr 208/1 o pow. 735 m2 za cenę 21 156 zł.

<i>Lp.</i>	<i>Numer działki</i>	<i>Pow.w m2, ha</i>	<i>Położenie</i>	<i>Opis nieruchomości</i>	<i>Propozycje zagospodarowania nieruchomości</i>	<i>1) Planowana sprzedaż 2) Propozycje do sprzedaży</i>	<i>Najem lokali użytkowych i dzierżawa gruntu</i>	<i>Najem lokali mieszkalnych</i>	<i>Użytkowanie wieczyste</i>	<i>Uwagi :</i>
133.	301	0,1800	OTMIANOWO	DROGA						Akt notarialny Rep. A Nr 9709/2023 z dnia 28.12.2023 r.
134.	91	0,0349	GRÓJEC	DROGA						Akt notarialny Rep. A Nr 9709/2023 z dnia 28.12.2023 r.
135.	177 212	0,2000 0,0400	BIERZYN	DROGI						Decyzja Wojewody Kuj-Pom. z dnia 28.11.2023 r. WSPN/DW.75 32.156.2032DJ
136.	72	0,2900	GRÓJCZYK	DROGA						Decyzja Wojewody Kuj-Pom. z dnia 05.02.2024 r. WSPN/DW.75 32.162.2023DJ

<i>Lp.</i>	<i>Numer działki</i>	<i>Pow.w m2, ha</i>	<i>Położenie</i>	<i>Opis nieruchomości</i>	<i>Propozycje zagospodarowania nieruchomości</i>	<i>1) Planowana sprzedaż 2) Propozycje do sprzedaży</i>	<i>Najem lokali użytkowych i dzierżawa gruntu</i>	<i>Najem lokali mieszkalnych</i>	<i>Użytkowanie wieczyste</i>	<i>Uwagi :</i>
137.	40	0,5300	ŁĄKI ZWIASTOWE	DROGA						Decyzja Wojewody Kuj-Pom. z dnia 05.02.2024 r. WSPN/DW.75 32.163.2023DJ
138.	129	0,2100	OSIECZ WIELKI	DROGA						Decyzja Wojewody Kuj-Pom. z dnia 15.01.2024 r. WSPN/DW.75 32.164.2023DJ
139.	5 27	0,2000 0,1500	SULKÓWEK	DROGI						Decyzja Wojewody Kuj-Pom. z dnia 15.01.2024 r. WSPN/DW.75 32.166.2023DJ
140.	102	0,4400	SULKÓWEK	DROGA						Decyzja Wojewody Kuj-Pom. z dnia 09.41.2024 r. WSPN/DW.75 32.34.2024DJ

<i>Lp.</i>	<i>Numer działki</i>	<i>Pow.w m2, ha</i>	<i>Położenie</i>	<i>Opis nieruchomości</i>	<i>Propozycje zagospodarowania nieruchomości</i>	<i>1) Planowana sprzedaż 2) Propozycje do sprzedaży</i>	<i>Najem lokali użytkowych i dzierżawa gruntu</i>	<i>Najem lokali mieszkalnych</i>	<i>Użytkowanie wieczyste</i>	<i>Uwagi :</i>
141.	173	0,4300	JERZMANOWO	DROGA						Decyzja Wojewody Kuj-Pom. z dnia 13.05.2024 r. WSPN/DW.75 32.45.2024DJ
142.	98	0,3200	ŁĄKI MARKOWE	DROGA						Decyzja Wojewody Kuj-Pom. z dnia 13.05.2024 r. WSPN/DW.75 32.46.2024DJ
143.	86 70	0,3700 0,6500	ŁĄKI ZWIASTOWE	DROGI						Decyzja Wojewody Kuj-Pom. z dnia 07.10.2024 r. WSPN/DW.75 32.99.2024DJ
144.	98	0,1100	LUBOMIN WIEŚ	Droga do cmentarza						Akt notarialny z dnia 29.10.2024 r. Rep. A Nr 11817/2024

<i>Lp.</i>	<i>Numer działki</i>	<i>Pow.w m2, ha</i>	<i>Położenie</i>	<i>Opis nieruchomości</i>	<i>Propozycje zagospodarowania nieruchomości</i>	<i>1) Planowana sprzedaż 2) Propozycje do sprzedaży</i>	<i>Najem lokali użytkowych i dzierżawa gruntu</i>	<i>Najem lokali mieszkalnych</i>	<i>Użytkowanie wieczyste</i>	<i>Uwagi :</i>
145.	68/4 68/12 69/3	0,0310 0,0390 0,0069	ŁĄCZEWNA	Działki pod drogi przy działkach rekreacyjnych						Decyzja Urzędu Rejonowego we Włocławku z dnia 06.07.1994r. GG.6011- 151/4139/94
146.	61/20	0,1025	ŁĄCZEWNA	Działka pod drogi przy działkach rekreacyjnych						Decyzja Urzędu Rejonowego we Włocławku z dnia 06.07.1994r. GG.6011- 152/4139/94
147.	64/4 64/13 64/19	0,0060 0,0573 0,0182	ŁĄCZEWNA	Działki pod drogi przy działkach rekreacyjnych						Decyzja Urzędu Rejonowego we Włocławku z dnia 06.07.1994r. GG.6011- 153/4138/94

<i>Lp.</i>	<i>Numer działki</i>	<i>Pow.w m2, ha</i>	<i>Położenie</i>	<i>Opis nieruchomości</i>	<i>Propozycje zagospodarowania nieruchomości</i>	<i>1) Planowana sprzedaż 2) Propozycje do sprzedaży</i>	<i>Najem lokali użytkowych i dzierżawa gruntu</i>	<i>Najem lokali mieszkalnych</i>	<i>Użytkowanie wieczyste</i>	<i>Uwagi :</i>
148.	58/2 58/63	0,0492 0,3128	ŁĄCZEWNA	Działki pod drogi przy działkach rekreacyjnych						Decyzja Urzędu Rejonowego we Włocławku z dnia 06.07.1994 GG.6011- 154/4140/94
149.	58/57	0,0038	ŁĄCZEWNA	Działka pod drogi przy działkach rekreacyjnych						Decyzja Urzędu Rejonowego we Włocławku z dnia 06.07.1994r. GG.6011- 154/4140/94
150.	58/12 58/62	0,0063 0,0092	ŁĄCZEWNA	Działki pod drogi przy działkach rekreacyjnych						Decyzja Urzędu Rejonowego we Włocławku z dnia 06.07.1994r. GG.6011- 154/4140/94
151.	153/1	0,6300	SUŁKÓWEK	Działka pod budowę świetlicy wiejskiej z placem zabaw						Akt notarialny z dnia 19.12.2024 r. Rep. A Nr 14116/2024

<i>Lp.</i>	<i>Numer działki</i>	<i>Pow.w m2, ha</i>	<i>Położenie</i>	<i>Opis nieruchomości</i>	<i>Propozycje zagospodarowania nieruchomości</i>	<i>1) Planowana sprzedaż 2) Propozycje do sprzedaży</i>	<i>Najem lokali użytkowych i dzierżawa gruntu</i>	<i>Najem lokali mieszkalnych</i>	<i>Użytkowanie wieczyste</i>	<i>Uwagi :</i>
				R A Z E M		1/ 337.000,00 2/339.168,00	10 125,00	164.756,00	1.269,72	

2. NABYCIE NIERUCHOMOŚCI NA RZECZ GMINY BONIEWO W 2025 ROKU

<i>Lp.</i>	<i>Numer działki</i>	<i>Powierzchnia w ha</i>	<i>Położenie</i>	<i>Opis nieruchomości</i>	<i>Dokument potwierdzający nabycie</i>	<i>Numer KW</i>
1	2	3	4	5	6	7
1.	163	0,0879	LUBOMIN WIEŚ	DROGA	Decyzja Wojewody Kuj-Pom. z dnia 18.03.2025 r. WSPN/DW.7532.11.2025DK	WL1W/00081225/9
2.	67/1 67/2 67/3	0,0016 0,0500 0,0007	JERZMANOWO	DROGI	Decyzja Wojewody Kuj-Pom. z dnia 07.05.2025 r. WSPN/DW.7532.34.2025DK	WL1W/00093078/0
3.	207/1 209/1 66/1 68/3	0,2100	JERZMANOWO	DROGI	Decyzja Wojewody Kuj-Pom. z dnia 11.07.2025 r. WSPN/DW.7532.33.2025DK	WL1W/00030028/6

	68/6 206/1 210/1 212/1 69/1 70/1 73/1 68/5 204/3					
4.	82/1	0.0706	GRÓJEC	DROGA	Decyzja Wójta Gminy Boniewo z dnia 14.07.2025 r. ZPiPF.6831.9.2025	WL1W/00110897/3

Sporządziła :
Renata Pawłowska

3. ZBYCIE MIENIA KOMUNALNEGO W 2025 ROKU

<i>Lp.</i>	<i>Numer działki</i>	<i>Pow. działki w ha</i>	<i>Księga Wieczysta</i>	<i>Położenie</i>	<i>Opis nieruchomości do zagospodarowania</i>	<i>NABYWCA</i>	<i>Tytuł zbycia</i>	<i>Kwota sprzedaży w zł</i>
1	2	3	4	5	6	7	8	9
1.	201	0,4900	WL1W/00049468/8	BONIEWO	Działka zabudowana	Pan Kazimierz Ziemkiewicz	Akt notarialny Rep. A Nr 2982/2025 z dnia 14.03.2024 r.	21 700,00 1.380,00
2.	232/1	0,0394	WL1W/00044311/8	BONIEWO	Działka niezabudowana	Pan Janusz Skibiński	Akt notarialny Rep. A Nr 3783/2025 z dnia 03.04.2025 r.	8 241,00
3.	136/12	0,0507	WL1W/00056948/9	OSIECZ MAŁY	Zabudowana nieruchomość	Pani Marlena Józwiak	Akt notarialny Rep. A Nr 5194/2025 z dnia 09.05.2025 r.	13 440,00

4.	139/1 139/3	0,3700 0,4858	WL1W/00096756/8	OSIECZ MAŁY	Zabudowana nieruchomość	Pan Marek Krajewski (nabywca lokalu nr 4)	Akt notarialny Rep. A Nr 9196/2025 z dnia 11.08.2025 r.	61 058,00
5.	208/1	0,0735	WL1W/00104270/7	ANIELIN obręb (OSIECZ WIELKI)	Działka niezabudowana	Pan Rafał Kowalewski	Akt notarialny Rep. A Nr 11092/2025 z dnia 30.09.2025 r.	21 156,00
6.	224/11	0,0857	WL1W/00012458/7	BONIEWO	Działka niezabudowana	Pan Janusz Skibiński	Akt notarialny Rep. A Nr 11118/2025z dnia 30.09.2025 r.	19 434,00
7.	106/5	0,0480	WL1W/00044311/8	BONIEWO	Działka niezabudowana	Pani Jadwiga Podufalska Pani Magdalena Podufalska Grażyna Bagińska A.G. Sochaccy	Akt notarialny Rep. A Nr 11687/2025 z dnia 17.10.2025 r.	8 364,00
8.	106/6	0,1345	WL1W/00044311/8	BONIEWO	Działka niezabudowana	Pan Janusz Skibiński	Akt notarialny Rep. A Nr 11976/.2025 z dnia 27.10.2025 r.	15 990,00
9.							RAZEM	170.763,00 ZŁ

- 4.** Gmina Boniewo objęła akcje w drodze subskrypcji prywatnej Kujawsko - Pomorskiego Transportu Samochodowego Spółka Akcyjna z siedzibą we Włocławku za kwotę 10.000,00 zł akcji Spółki w ilości 1.000.000 sztuk /słownie: jeden million/ sztuk akcji imiennych zwykłych serii D o wartości nominalnej 0,01 zł/słownie: jeden grosz/ ,
- 5.** Gmina Boniewo objęła udziały w Społecznej Inicjatywie Mieszkaniowej na kwotę 3.000.000,00 zł /słownie: trzy miliony złotych/
- 6 .** Również Gmina Boniewo posiada udziały 100% w spółce BONKŁOS na kwotę 4.000,00 zł.

Uzasadnienie

Wójt Gminy Boniewo jako organ wykonawczy, zgodnie z art. 267 ustawy z dnia 27 sierpnia 2009 roku o finansach publicznych (Dz.U. z 2025 roku poz. 1483, 1844 i poz. 1846) przedstawia, w terminie do dnia 31 marca roku następującego po roku budżetowym, Radzie Gminy Boniewo jako organowi stanowiącemu jednostki samorządu terytorialnego:

1) Sprawozdanie roczne z wykonania budżetu tej jednostki, zawierające zestawienie dochodów i wydatków wynikających z zamknięć rachunków budżetu jednostki samorządu terytorialnego, w szczególności nie mniejszej niż w uchwale budżetowej,

2) Informację o kształtowaniu się Wieloletniej Prognozy Finansowej Gminy Boniewo za 2025 rok,

3) Informację o stanie mienia komunalnego jednostki samorządu terytorialnego.

Sprawozdanie, przedstawia się również Regionalnej Izbie Obrachunkowej we Włocławku, w terminie do dnia 31 marca roku następującego po roku budżetowym.

Sprawozdanie z wykonania budżetu jednostki samorządu terytorialnego sporządza się na podstawie danych z ewidencji księgowej budżetu.



DOKUMENT PODPISANY ELEKTRONICZNIE

Dane podpisywanego dokumentu

Typ dokumentu	Zarządzenie
Numer dokumentu	10/2026
Data dokumentu	2026-03-27
Organ wydający	Wójt Gminy Boniewo
Przedmiot regulacji	w sprawie przyjęcia sprawozdania z wykonania budżetu Gminy Boniewo za rok 2025
Identyfikator dokumentu	538FED69-3805-453C-B4D2-D4DE96CBD93C

Informacje o złożonych podpisach elektronicznych

Podpis:	
Sygnatura	Signature-777726027
Numer seryjny	78D9E1ED21371B84DEA94500B5EEAAE5E32EFA86
Osoba podpisująca	Marek Klimkiewicz
Kraj	PL
Data złożenia podpisu	2026-03-27 13:20:52
Zakres podpisu	Podpis całego dokumentu
Wystawca certyfikatu	VATPL-5260300517 COPE SZAFIR - Kwalifikowany Krajowa Izba Rozliczeniowa S.A. PL